



**INSTITUTO DE EDUCACIÓN MEDIA SUPERIOR DEL DISTRITO FEDERAL**


**ESTADO ANALITICO DEL ACTIVO  
DEL 31 DE DICIEMBRE DE 2017 AL 30 DE JUNIO DE 2018**

(Cifras en pesos)

CONCEPTO	SALDO INICIAL	CARGOS DEL PERIODO	ABONOS DEL PERIODO	SALDO FINAL	VARIACIÓN DEL PERIODO
<b>ACTIVO</b>	<b>86,979,211</b>	<b>1,196,808,266</b>	<b>1,229,268,812</b>	<b>54,518,665</b>	<b>(32,460,546)</b>
<b>ACTIVO CIRCULANTE</b>	<b>72,630,370</b>	<b>1,186,391,458</b>	<b>1,226,450,433</b>	<b>32,571,395</b>	<b>(40,058,975)</b>
Efectivo y Equivalentes	45,032,684	1,184,357,728	1,201,001,135	28,389,277	(16,643,407)
Derechos a Recibir Efectivo o Equivalentes	22,629,483	90,147	22,703,630	16,000	(22,613,483)
Derechos a Recibir Bienes o Servicios	-	-	-	-	-
Inventarios	-	-	-	-	-
Almacenes	4,186,307	1,943,583	2,745,668	3,384,221	(802,086)
Estimación por Pérdida o Deterioro de Activos Circulantes	781,897	-	-	781,897	-
Otros Activos Circulantes	-	-	-	-	-
<b>ACTIVO NO CIRCULANTE</b>	<b>14,348,841</b>	<b>10,416,808</b>	<b>2,818,379</b>	<b>21,947,270</b>	<b>7,598,429</b>
Inversiones Financieras a Largo Plazo	-	-	-	-	-
Derechos a Recibir Efectivo o Equivalentes a Largo Plazo	-	-	-	-	-
Bienes Inmuebles, Infraestructura y Construcciones en Proceso	-	-	-	-	-
Bienes Muebles (Nota A, 1.4)	152,210,803	10,378,347	38,461	162,550,690	10,339,886
Activos Intangibles	-	-	-	-	-
Depreciación, Deterioro y Amortización Acumulada de Bienes	(137,861,963)	38,461	2,779,918	(140,603,420)	(2,741,457)
Activos Diferidos	-	-	-	-	-
Estimación por Pérdida o Deterioro de Activos No Circulantes	-	-	-	-	-
Otros Activos No Circulantes	-	-	-	-	-

  
C.P. MARTHA ELENA HERNÁNDEZ SOLÓRZANO  
LIDER COORDINADOR DE PROYECTOS  
ELABORÓ

  
C. BEATRIZ LÓPEZ RAMÍREZ  
JUD CONTABILIDAD  
REVISÓ

  
C.P. ALMA CAROLINA HERNÁNDEZ PARADA  
SUBDIRECTORA DE RECURSOS FINANCIEROS  
AUTORIZÓ

"Bejo protesta de decir verdad declaramos que los Estados Financieros y sus notas, son razonablemente correctos y son responsabilidad del emisor"