


ACTIVO	Concepto	2020	2019	PASIVO	Concepto	2020	2019
Activo Circulante				Pasivo Circulante			
Efectivo y Equivalentes (Nota A I.1)		92,284,461	56,557,565	Cuentas por Pagar a Corto Plazo (Nota A I.6)		121,083,666	83,245,255
Derechos a Recibir Efectivo o Equivalentes (Nota A I.2)		29,911,584	25,751,974	Documentos por Pagar a Corto Plazo		0	0
Derechos a Recibir Bienes o Servicios (Nota A I.2)		0	0	Porción a Corto Plazo de la Deuda Pública a Largo Plazo		0	0
Inventarios		0	0	Títulos y Valores a Corto Plazo		0	0
Almacenes (Nota A I.3)		7,732,409	6,486,461	Pasivos Diferidos a Corto Plazo		0	0
Estimación por Pérdida o Deterioro de Activos Circulantes (Nota A I.3)		781,897	781,897	Fondos y Bienes de Terceros en Garantía y/o Administración a Corto Plazo		0	0
Otros Activos Circulantes				Provisiones a Corto Plazo		0	0
				Otros Pasivos a Corto Plazo		0	0
Total de Activos Circulantes		130,710,351	89,577,896	Total de Pasivos Circulantes		121,083,666	83,245,255
Activo No Circulante				Pasivo No Circulante			
Inversiones Financieras a Largo Plazo				Cuentas por Pagar a Largo Plazo		0	0
Derechos a Recibir Efectivo o Equivalentes a Largo Plazo				Documentos por Pagar a Largo Plazo		0	0
Bienes Inmuebles, Infraestructura y Construcciones en Proceso				Deuda Pública a Largo Plazo		0	0
Bienes Muebles (Nota A I.4)		190,604,929	181,455,859	Pasivos Diferidos a Largo Plazo		0	0
Activos Intangibles		899,447	899,447	Fondos y Bienes de Terceros en Garantía y/o en Administración a Largo Plazo		0	0
Depreciación, Deterioro y Amortización Acumulada de Bienes (Nota A I.4 y A I.5)		-155,130,648	-144,781,812	Provisiones a Largo Plazo		0	0
Activos Diferidos				Total de Pasivos No Circulantes		0	0
Estimación por Pérdida o Deterioro de Activos no Circulantes							
Otros Activos no Circulantes				Total del Pasivo		121,083,666	83,245,255
Total de Activos No Circulantes		36,373,728	37,573,493				
				HACIENDA PÚBLICA/PATRIMONIO			
				Hacienda Pública/Patrimonio Contribuido			
				Aportaciones		118,394,770	118,394,770
				Donaciones de capital		18,868,984	17,275,281
				Actualización de la Hacienda Pública/Patrimonio		0	0
				Hacienda Pública/Patrimonio Generado			
				Resultados del Ejercicio (Ahorro/Desahorro)		1,959,016	20,932,732
				Resultados de Ejercicios Anteriores		-94,004,255	-113,478,546
				Revalúos		781,897	781,897
				Reservas		0	0
				Rectificaciones de Resultados de Ejercicios Anteriores		0	0
				Exceso o Insuficiencia en la Actualización de la Hacienda Pública/Patrimonio			
				Resultado por Posición Monetaria		0	0
				Resultado por Tenencia de Activos no Monetarios		0	0
				Total Hacienda Pública/Patrimonio		46,000,412	43,906,133
Total del Activo		167,084,078	127,151,389	Total del Pasivo y Hacienda Pública/Patrimonio		167,084,078	127,151,389

Bajo protesta de decir verdad declaramos que los Estados Financieros y sus notas, son razonablemente correctos y son responsabilidad del emisor.



BEATRIZ LOPEZ RAMIREZ
JUD DE CONTABILIDAD Y REGISTRO


LIC. GERARDO ORTIZ ESTRADA
SUBDIRECTOR DE ADMINISTRACIÓN

Concepto	2020	2019
INGRESOS Y OTROS BENEFICIOS		
Ingresos de Gestión	0	0
Impuestos	0	0
Cuotas y Aportaciones de Seguridad Social	0	0
Contribuciones de Mejoras	0	0
Derechos	0	0
Productos	0	0
Aprovechamientos	0	0
Ingresos por Venta de Bienes y Prestaciones de Servicios	0	0
Participaciones, Aportaciones, Convenios, Incentivos Derivados de la Colaboración Fiscal, Fondos Distintos de Aportaciones, Transferencias, Asignaciones, Subsidios y Subvenciones, y Pensiones y Jubilaciones	982,940,531	1,003,085,433
Participaciones, Aportaciones, Convenios, Incentivos Derivados de la Colaboración Fiscal, Fondos Distintos de Aportaciones	0	0
Transferencias, Asignaciones, Subsidios y Subvenciones, y Pensiones y Jubilaciones	982,940,531	1,003,085,433
Otros ingresos y Beneficios	54,587	72,963
Ingresos Financieros	51,321	0
Incremento por Variación de Inventarios	0	0
Disminución del Exceso de Estimaciones por Pérdida o Deterioro u Obsolescencia	0	0
Disminución del Exceso de Provisiones	0	0
Otros ingresos y Beneficios Varios	3,266	72,963
Total de Ingresos y Otros Beneficios (Nota A II.1)	982,995,118	1,003,158,395
GASTOS Y OTRAS PÉRDIDAS		
Gastos de Funcionamiento	925,697,802	918,398,686
Servicios Personales	799,642,180	794,924,580
Materiales y Suministros	1,574,921	2,088,819
Servicios Generales	124,480,702	121,385,287
Transferencias, Asignaciones, Subsidios y Otras Ayudas	44,946,864	53,904,035
Transferencias Internas y Asignaciones al Sector Públicos	0	0
Transferencias al Resto del Sector Público	0	0
Subsidios y Subvenciones	0	0
Ayudas Sociales	44,946,864	53,904,035
Pensiones y Jubilaciones	0	0
Transferencias a Fideicomisos, Mandatos y Contratos Análogos	0	0
Transferencias a la Seguridad Social	0	0
Donativos	0	0
Transferencias al Exterior	0	0
Participaciones y Aportaciones	0	0
Participaciones	0	0
Aportaciones	0	0
Convenios	0	0
Intereses, Comisiones y Otros Gastos de la Deuda Pública	0	0
Intereses de la Deuda Pública	0	0
Comisiones de la Deuda Pública	0	0
Gastos de la Deuda Pública	0	0
Costo por Coberturas	0	0
Apoyos Financieros	0	0
Otros Gastos y Pérdidas Extraordinarias	10,391,435	9,922,943
Estimaciones, Depreciaciones, Deterioros, Obsolescencias y Amortizaciones	10,348,835	7,094,496
Provisiones	0	0
Disminución de Inventarios	0	0
Aumento por Insuficiencia de Estimaciones por Pérdida o Deterioro u Obsolescencia	0	0
Aumento por Insuficiencia de Provisiones	0	0
Otros Gastos	42,600	2,828,447
Inversión Pública	0	0
Inversión Pública no Capitalizable	0	0
Total de Gastos y Otras Pérdidas (Nota A II.2)	981,036,101	982,225,664
Resultados del Ejercicio (Ahorro/Desahorro)	1,959,016	20,932,732

Bajo protesta de decir verdad declaramos que los Estados Financieros y sus notas, son razonablemente correctos y son responsabilidad del emisor.


 BEATRIZ LOPEZ RAMIREZ
 JUD DE CONTABILIDAD Y REGISTRO


 LIC. GERARDO ORTIZ ESTRADA
 SUBDIRECTOR DE ADMINISTRACIÓN

CONCEPTO	HACIENDA PÚBLICA / PATRIMONIO CONTRIBUIDO	HACIENDA PÚBLICA / PATRIMONIO GENERADO DE EJERCICIOS ANTERIORES	HACIENDA PÚBLICA / PATRIMONIO GENERADO DEL EJERCICIO	EXCESO O INSUFICIENCIA EN LA ACTUALIZACIÓN DE LA HACIENDA PÚBLICA	TOTAL
Hacienda Pública / Patrimonio Contribuido Neto de 2019	135,670,051	-	-	-	135,670,051
Aportaciones	118,394,770	-	-	-	118,394,770
Donaciones de Capital	17,275,281	-	-	-	17,275,281
Actualización de la Hacienda Pública / Patrimonio	-	-	-	-	-
Hacienda Pública / Patrimonio Generado Neto de 2019	-	113,478,546	20,932,732	-	92,545,815
Resultados del Ejercicio (Ahorro/desahorro)	-	113,478,546	20,932,732	-	92,545,815
Resultados de Ejercicios Anteriores	-	-	-	-	-
Revalúos	-	-	-	-	-
Reservas	-	-	-	-	-
Rectificaciones de Resultados de Ejercicios Anteriores	-	-	-	-	-
Exceso o Insuficiencia en la Actualización de la Hacienda Pública / Patrimonio Neto 2019	-	-	-	-	-
Resultado por Posición Monetaria	-	-	-	-	-
Resultado por Tenencia de Activos no Monetarios	-	-	-	-	-
Hacienda Pública / Patrimonio Neto Final de 2019	135,670,051	113,478,546	20,932,732	-	43,124,236
Cambios en la Hacienda Pública / Patrimonio Contribuido Neto de 2020	1,593,703	-	-	-	1,593,703
Aportaciones	1,593,703	-	-	-	1,593,703
Donaciones de Capital	-	-	-	-	-
Actualización de la Hacienda Pública / Patrimonio	-	-	-	-	-
Variaciones de la Hacienda Pública / Patrimonio Generado Neto de 2020	-	19,474,291	18,191,818	-	1,282,473
Resultados del Ejercicio (Ahorro/desahorro)	-	19,474,291	1,959,016	-	1,959,016
Resultados de Ejercicios Anteriores	-	-	20,932,732	-	1,458,441
Revalúos	-	-	781,897	-	781,897
Reservas	-	-	-	-	-
Rectificaciones de Resultados de Ejercicios Anteriores	-	-	-	-	-
Cambios en el Exceso o Insuficiencia en la Actualización de la Hacienda Pública / Patrimonio Neto 2020	-	-	-	-	-
Resultado por Posición Monetaria	-	-	-	-	-
Resultado por Tenencia de Activos no Monetarios	-	-	-	-	-
HACIENDA PÚBLICA / PATRIMONIO NETO AL FINAL DE 2020 (Nota A III)	137,263,754	94,004,255	2,740,914	-	46,000,412

Bejo protesta de decir verdad declaramos que los Estados Financieros y sus notas, son razonablemente correctos y son responsabilidad del emisor


21/12/20


BEATRIZ LOPEZ RAMIREZ
JUD DE CONTABILIDAD Y REGISTRO

LIC. GERARDO ORTIZ ESTRADA
SUBDIRECTOR DE ADMINISTRACIÓN

ACTIVO	Concepto	Origen	Aplicación
ACTIVO			
Activo Circulante			
	Efectivo y Equivalentes	-	35,726,896
	Derechos a Recibir Efectivo o equivalentes	-	4,159,610
	Derechos a Recibir Bienes o servicios	-	-
	Inventarios	-	-
	Almacenes	-	1,245,948
	Estimación por Pérdida o Deterioro de Activos Circulantes	-	-
	Otros Activos Circulantes	-	-
Activo No Circulante			
	Inversiones Financieras a Largo Plazo	-	-
	Derechos a recibir Efectivo o equivalentes a Largo Plazo	-	-
	Bienes Inmuebles, Infraestructura y Construcciones en Proceso	-	-
	Bienes Muebles	-	9,149,070
	Activos Intangibles	-	-
	Depreciación, Deterioro y Amortización Acumulada de Bienes	10,348,835	-
	Activos Diferidos	-	-
	Estimación por Pérdida o Deterioro de Activos No Circulantes	-	-
	Otros Activos No Circulantes	-	-
PASIVO			
Pasivo Circulante			
	Cuentas por Pagar a Corto Plazo	37,838,411	-
	Documentos por Pagar a Corto Plazo	-	-
	Porción a Corto Plazo de la Deuda Pública a Largo Plazo	-	-
	Títulos y Valores Corto Plazo	-	-
	Pasivos Diferidos a Corto Plazo	-	-
	Fondos y Bienes de Terceros en Garantía y/o Administración a Corto Plazo	-	-
	Provisiones a Corto Plazo	-	-
	Otros Pasivos a Corto Plazo	-	-
Pasivo No Circulante			
	Cuentas por Pagar a Largo Plazo	-	-
	Documentos por Pagar a Largo Plazo	-	-
	Deuda Pública a Largo Plazo	-	-
	Pasivos Diferidos a Largo Plazo	-	-
	Fondos y Bienes de Terceros en Garantía y/o Administración a Largo Plazo	-	-
	Provisiones a Largo Plazo	-	-
	Otros Pasivos a Largo Plazo	-	-
HACIENDA PÚBLICA/PATRIMONIO			
Hacienda Pública / Patrimonio Contribuido			
	Aportaciones	-	-
	Donaciones de Capital	1,593,703	-
	Actualización de la Hacienda Pública/Patrimonio	-	-
Hacienda Pública / Patrimonio Generado			
	Resultados del Ejercicio (Ahorro/desahorro)	1,959,016	-
	Resultados de Ejercicios Anteriores	-	1,458,441
	Revalúos	-	-
	Reservas	-	-
	Rectificaciones de Resultados de Ejercicios Anteriores	-	-
Exceso o Insuficiencia en la Actualización de la Hacienda Pública / Patrimonio			
	Resultado en Posición Monetaria	-	-
	Resultado por Tendencia de Activos no Monetarios	-	-
	TOTAL DE ACTIVO, PASIVO Y HACIENDA PÚBLICA/PATRIMONIO	51,739,965	51,739,965

Bajo protesta de decir verdad declaramos que los Estados Financieros y sus notas, son razonablemente correctos y son responsabilidad del emisor


BEATRIZ LOPEZ RAMIREZ
JUD DE CONTABILIDAD Y REGISTRO


LIC. GERARDO ORTIZ ESTRADA
SUBDIRECTOR DE ADMINISTRACIÓN

Concepto	2020	2019
Flujos de Efectivo de las Actividades de Operación		
Origen	953,246,307	1,003,158,395
Impuestos		
Cuotas y Aportaciones de Seguridad Social		
Contribuciones de Mejoras		
Derechos	0	0
Productos	0	0
Aprovechamientos	0	0
Ingresos por Venta de Bienes y Prestación de Servicios	0	0
Participaciones, Aportaciones, Convenios, Incentivos Derivados de la Colaboración Fiscal y Fondos distintos de Aportaciones	0	0
Transferencias, Asignaciones, Subsidios y Subvenciones, y Pensiones y Jubilaciones	953,173,557	1,003,085,433
Otros Orígenes de Operación	72,750	72,963
Aplicación	908,370,341	975,131,168
Servicios Personales	744,746,069	794,924,580
Materiales y Suministros	8,402,190	2,088,819
Servicios Generales	89,006,665	121,385,287
Transferencias Internas y Asignaciones al Sector Público		
Transferencias al Resto del Sector Público		
Subsidios y Subvenciones		
Ayudas Sociales	44,924,710	53,904,035
Pensiones y Jubilaciones		
Transferencias a Fideicomisos, Mandatos y Contratos Análogos		
Transferencias a la Seguridad Social		
Donativos		
Transferencias al Exterior		
Participaciones		
Aportaciones		
Convenios		
Otras Aplicaciones de Operación	21,290,706	2,828,447
Flujos Netos de Efectivo por Actividades de Operación	44,875,966	28,027,228
Flujos de Efectivo de las Actividades de Inversión		
Origen	0	0
Bienes Inmuebles, Infraestructura y Construcciones en Proceso		
Bienes Muebles		
Otros Orígenes de Inversión		
Aplicación	9,149,070	23,488,650
Bienes Inmuebles, Infraestructura y Construcciones en Proceso	0	
Bienes Muebles	9,149,070	23,488,650
Otros Orígenes de Inversión		
Flujos Netos de Efectivo por Actividades de Inversión	-9,149,070	-23,488,650
Flujos de Efectivo de las Actividades de Financiamiento		
Origen		
Endeudamiento Neto		
Interno		
Externo		
Otros Orígenes De Financiamiento		
Aplicación	0	3,752,699
Servicios de la Deuda		
Interno		
Externo		
Otras Aplicaciones de Financiamiento		3,752,699
Flujos Netos de Efectivo por Actividades de Financiamiento	0	-3,752,699
Incremento/Disminución Neta en el Efectivo y Equivalentes al Efectivo	35,726,896	785,879
Efectivo y Equivalentes al Efectivo al Inicio del Ejercicio	56,557,565	55,771,685
Efectivo y Equivalentes al Efectivo al Final del Ejercicio (Nota A IV)	92,284,461	56,557,564

Bajo protesta de decir verdad declaramos que los Estados Financieros y sus notas, son razonablemente correctos y son responsabilidad del emisor


BEATRIZ LOPEZ RAMIREZ
JUD DE CONTABILIDAD Y REGISTRO


LIC. GERARDO ORTIZ ESTRADA
SUBDIRECTOR DE ADMINISTRACIÓN



Instituto de Educación Media Superior de la Ciudad de México
 Estado Analítico del Activo
 Del 1° de enero al 31 de diciembre de 2020
 (Cifras en pesos)



CONCEPTO	Saldo Inicial 2019	Cargos del Periodo	Abonos del Periodo	Saldo Final 2020	Variación del Periodo
ACTIVO	127,151,389	1,977,941,616	1,938,008,927	167,084,078	39,932,689
Activo Circulante	89,577,896	1,968,792,546	1,927,660,091	130,710,351	41,132,455
Efectivo y Equivalentes	56,557,565	1,935,233,514	1,899,506,618	92,284,461	35,726,896
Derechos a Recibir Efectivo o Equivalentes	25,751,974	29,903,596	25,743,986	29,911,584	4,159,610
Derechos a Recibir Bienes o Servicios	0	0	0	0	0
Inventarios	0	0	0	0	0
Almacenes	6,486,461	3,655,436	2,409,488	7,732,409	1,245,948
Estimación por Pérdida o Deterioro de Activos Circulantes	781,897	0	0	781,897	0
Otros Activos Circulantes	0	0	0	0	0
Activo No Circulante	37,573,493	9,149,070	10,348,835	36,373,728	-1,199,765
Inversiones Financieras a Largo plazo	0	0	0	0	0
Derechos a Recibir Efectivo o Equivalentes a Largo Plazo	0	0	0	0	0
Bienes Inmuebles, Infraestructura y Construcciones en Proceso	0	0	0	0	0
Bienes Muebles	181,455,859	9,149,070	0	190,604,928	9,149,070
Activos Intangibles	899,447	0	0	899,447	0
Depreciación, Deterioro y Amortización Acumulada de Bienes	-144,781,812	0	10,348,835	-155,130,648	-10,348,835
Activos Diferidos	0	0	0	0	0
Estimación por Pérdida o Deterioro de Activos No circulantes	0	0	0	0	0
Otros Activos no Circulantes	0	0	0	0	0

"Bajo protesta de decir verdad declaramos que los Estados Financieros y sus notas, son razonablemente correctos y son responsabilidad del emisor"

BEATRIZ LOPEZ RAMIREZ
 JUD DE CONTABILIDAD Y REGISTRO

[Signature]
 LIC. GERARDO ORTIZ ESTRADA
 SUBDIRECTOR DE ADMINISTRACIÓN



GOBIERNO DE LA
CIUDAD DE MÉXICO

Instituto de Educación Media Superior de la Ciudad de México
Estado Analítico de la Deuda y Otros Pasivos
Del 1° de enero al 31 de diciembre de 2020



(Cifras en pesos)

Denominación de las Deudas	Moneda de Contratación	Institución o País Acreedor	Saldo Inicial del Período	Saldo Final del Período
DEUDA PÚBLICA				
CORTO PLAZO				
Deuda Interna				
Instituciones de Crédito				
Títulos y Valores				
Arrendamientos Financieros				
Deuda Externa				
Organismos Financieros Internacionales				
Deuda Bilateral				
Títulos y Valores				
Arrendamientos Financieros				
Subtotal de Deuda Pública a Corto Plazo				
Largo Plazo				
Deuda Interna				
Instituciones de Crédito				
Títulos y Valores				
Arrendamientos Financieros				
Deuda Externa				
Organismos Financieros Internacionales				
Deuda Bilateral				
Títulos y Valores				
Arrendamientos Financieros				
Subtotal de Deuda Pública a Largo Plazo				
Total de Otros Pasivos			83,245,255	121,083,666
Total de Deuda Pública y Otros Pasivos			83,245,255	121,083,666

Bajo protesta de decir verdad declaramos que los Estados Financieros y sus notas, son razonablemente correctos y son responsabilidad del emisor.

Beatriz

BEATRIZ LOPEZ RAMIREZ
JUD DE CONTABILIDAD Y REGISTRO

Gerardo

LIC. GERARDO ORTIZ ESTRADA
SUBDIRECTOR DE ADMINISTRACIÓN