



# **CUENTA PÚBLICA DE LA CIUDAD DE MÉXICO 2019**

## **INSTITUTO DE EDUCACIÓN MEDIA SUPERIOR DE LA CIUDAD DE MÉXICO**



GOBIERNO DE LA  
CIUDAD DE MÉXICO

SECRETARÍA DE  
ADMINISTRACIÓN Y FINANZAS

CUENTA PÚBLICA **2019**  
DE LA CIUDAD DE MÉXICO

# INFORMACIÓN CONTABLE



ESTADOS FINANCIEROS  
INSTITUTO DE EDUCACIÓN MEDIA SUPERIOR DE LA CIUDAD DE MÉXICO  
ESTADO DE SITUACIÓN FINANCIERA  
(CIFRAS A PESOS)

	2019	2018	2019	2018
<b>ACTIVO</b>				
<b>ACTIVO CIRCULANTE</b>				
Efectivo y Equivalentes	56,337,565	55,771,685		
Derechos a Recibir Efectivo o Equivalentes	25,751,974	7,837,271		
Derechos a Recibir Bienes o Servicios				
Inventarios				
Almacenes	6,406,461	4,224,505		
Estimación por Pérdida o Deterioro de Activos Circulantes	781,897	781,897		
Otros Activos Circulantes				
<b>TOTAL DE ACTIVOS CIRCULANTES</b>	<b>89,577,896</b>	<b>68,615,359</b>		
<b>PASIVO</b>				
<b>PASIVO CIRCULANTE</b>				
Cuentas por Pagar a Corto Plazo			83,245,255	68,878,673
Documentos por Pagar a Corto Plazo				
Porción a Corto Plazo de la Deuda Pública a Largo Plazo				
Títulos y Valores a Corto Plazo				
Pasivos Diferidos a Corto Plazo				
Fond. y Bienes de Terc. en Gtia. y/o Admón. a Corto Plazo				
Provisiones a Corto Plazo				
Otros Pasivos a Corto Plazo				
<b>TOTAL DE PASIVOS CIRCULANTES</b>			<b>83,245,255</b>	<b>68,878,673</b>
<b>ACTIVO NO CIRCULANTE</b>				
Inversiones Financieras a Largo Plazo				
Derechos a Recibir Efectivo o Equivalentes a Largo Plazo				
Bienes Inmuebles, Infraestructura y Construcciones en Proceso				
Bienes Muebles	181,455,859	158,996,347		
Activos Intangibles	899,447			
Depreciación, Deterioro y Amortización Acumulada de Bienes	(144,781,812)	(137,824,457)		
Activos Diferidos				
Estimación por Pérdida o Deterioro de Activos No Circulantes				
Otros Activos No Circulantes				
<b>TOTAL DE PASIVOS NO CIRCULANTES</b>				
<b>TOTAL DEL PASIVO</b>			<b>83,245,255</b>	<b>68,878,673</b>
<b>HACIENDA PÚBLICA / PATRIMONIO</b>				
<b>HACIENDA PÚBLICA / PATRIMONIO CONTRIBUIDO</b>				
Aportaciones			118,394,770	118,394,770
Donaciones de Capital			17,275,281	17,275,281
Actualización de la Hacienda Pública/Patrimonio				
<b>HACIENDA PÚBLICA / PATRIMONIO GENERADO</b>	<b>(91,763,817)</b>	<b>(134,761,476)</b>		
Resultados del Ejercicio (Ahorro / Desahorro)			20,032,732	8,507,313
Resultados de Ejercicios Anteriores			(115,543,374)	(126,152,109)
Revaluos			781,897	781,897
Reservas				
Rectificaciones de Resultados de Ejercicios Anteriores			2,064,828	1,701,422
<b>EXCESO O INSUF. EN LA ACT. DE LA HDA. PÚBL./PATRIM.</b>				
Resultado por Posición Monetaria				
Resultado por Tenencia de Activos No Monetarios				
<b>TOTAL DE ACTIVOS NO CIRCULANTES</b>	<b>37,573,493</b>	<b>21,171,890</b>	<b>43,906,134</b>	<b>20,908,575</b>
<b>TOTAL DEL ACTIVO</b>	<b>127,151,389</b>	<b>89,787,248</b>	<b>127,151,389</b>	<b>89,787,248</b>
<b>TOTAL DEL PASIVO Y HACIENDA PÚBLICA/PATRIMONIO</b>				
			<b>127,151,389</b>	<b>89,787,248</b>

SUBDIRECTOR DE ADMINISTRACIÓN

DIRECTOR DE ADMINISTRACIÓN Y FINANZAS

DIRECTORA GENERAL

DR. GERARDO ORTIZ HERRERA

DR. ANTONIO ESCOBEDUREZ GALLOS

DR. SILVIA E. JURADO CUÉLLAR

BAJO PROTESTA DE DECIR VERDAD DECLARAMOS QUE LOS ESTADOS FINANCIEROS Y SUS NOTAS, SON RAZONABLEMENTE CORRECTOS Y SON RESPONSABILIDAD DEL EMISOR

La información contenida en este Estado de Situación Financiera es responsabilidad de la Unidad Ejecutora de Gasto, de conformidad con el artículo 150 de la Ley de Administración, Transparencia y Ejercicio de Recursos de la Ciudad de México, la que será de base para la integración de la Cuenta Pública 2019.

Las notas que acompañan al presente Estado Financiero son parte integral del mismo.





ESTADOS FINANCIEROS  
INSTITUTO DE EDUCACIÓN MEDIA SUPERIOR DE LA CIUDAD DE MÉXICO  
ESTADO DE SITUACIÓN FINANCIERA COMPARATIVO  
(CIFRAS A PESOS)

	AL 31 DE DICIEMBRE DE		VARIACIÓN	
	2019	2018	IMPORTE	PORCENTAJE
<b>ACTIVO</b>				
<b>ACTIVO CIRCULANTE</b>				
Efectivo y Equivalentes	56,557,565	55,771,685	785,879	1%
Derechos a Recibir Efectivo o Equivalentes	25,751,974	7,837,271	17,914,702	229%
Derechos a Recibir Bienes o Servicios				
Inventarios				
Almacenes	6,486,461	4,224,505	2,261,956	54%
Estimación por Pérdida o Deterioro de Activos Circulantes	781,897	781,897		
Otros Activos Circulantes				
<b>TOTAL DE ACTIVOS CIRCULANTES</b>	<b>89,577,896</b>	<b>68,615,359</b>	<b>20,962,537</b>	<b>31%</b>
<b>ACTIVO NO CIRCULANTE</b>				
Inversiones Financieras a Largo Plazo				
Derechos a Recibir Efectivo o Equivalentes a Largo Plazo				
Bienes Inmuebles, Infraestructura y Construcciones en Proceso				
Bienes Muebles	181,455,859	158,996,347	22,459,512	14%
Activos Intangibles	899,447		899,447	
Depreciación, Deterioro y Amortización Acumulada de Bienes	(144,781,812)	(137,824,457)	(6,957,355)	5%
Activos Diferidos				
Estimación por Pérdida o Deterioro de Activos No Circulantes				
Otros Activos No Circulantes				
<b>TOTAL DE ACTIVOS NO CIRCULANTES</b>	<b>37,573,493</b>	<b>21,171,890</b>	<b>16,401,603</b>	<b>77%</b>
<b>TOTAL DE ACTIVO</b>	<b>127,151,389</b>	<b>89,787,248</b>	<b>37,364,141</b>	<b>42%</b>
<b>PASIVO</b>				
<b>PASIVO CIRCULANTE</b>				
Cuentas por Pagar a Corto Plazo	83,245,255	68,878,673	14,366,582	21%
Documentos por Pagar a Corto Plazo				
Deuda a Corto Plazo de la Deuda Pública a Largo Plazo				
Títulos y Valores a Corto Plazo				
Pasivos Diferidos a Corto Plazo				
Fondos y Bienes de Terceros en Garantía y/o Administración a Corto Plazo				
Provisiones a Corto Plazo				
Otros Pasivos a Corto Plazo				
<b>TOTAL DE PASIVOS CIRCULANTES</b>	<b>83,245,255</b>	<b>68,878,673</b>	<b>14,366,582</b>	<b>21%</b>
<b>PASIVO NO CIRCULANTE</b>				
Cuentas por Pagar a Largo Plazo				
Documentos por Pagar a Largo Plazo				
Deuda Pública a Largo Plazo				
Pasivos Diferidos a Largo Plazo				
Fondos y Bienes de Terceros en Garantía y/o Administración a Largo Plazo				
Provisiones a Largo Plazo				
<b>TOTAL DE PASIVOS NO CIRCULANTES</b>	<b>0</b>	<b>0</b>	<b>0</b>	<b>0%</b>
<b>TOTAL DE PASIVO</b>	<b>83,245,255</b>	<b>68,878,673</b>	<b>14,366,582</b>	<b>21%</b>
<b>HACIENDA PÚBLICA / PATRIMONIO</b>				
<b>HACIENDA PÚBLICA / PATRIMONIO CONTRIBUIDO</b>				
Aportaciones	135,670,051	135,670,051		
Donaciones de Capital	118,394,770	118,394,770		
Actualización de la Hacienda Pública/Patrimonio	17,275,281	17,275,281		
<b>HACIENDA PÚBLICA / PATRIMONIO GENERADO</b>	<b>(91,763,917)</b>	<b>(114,761,476)</b>	<b>22,997,559</b>	<b>-20%</b>
Resultados del Ejercicio (Ahorro / Desahorro)	20,932,732	8,907,313	12,025,419	135%
Resultados de Ejercicios Anteriores	(115,643,374)	(126,152,108)	10,508,734	-8%
Revalúos	781,897	781,897		
Reservas				
Rectificaciones de Resultados de Ejercicios Anteriores	2,064,428	1,701,422	363,006	21%
<b>EXCESO O INSUFICIENCIA EN LA ACT. DE LA HDA. PÚBLICA/PATRIMONIO</b>	<b>0</b>	<b>0</b>	<b>0</b>	<b>0%</b>
Resultado por Posición Monetaria				
Resultado por Tenencia de Activos No Monetarios				
<b>TOTAL HACIENDA PÚBLICA/PATRIMONIO</b>	<b>43,906,134</b>	<b>20,908,575</b>	<b>22,997,559</b>	<b>110%</b>
<b>TOTAL DEL PASIVO Y HACIENDA PÚBLICA/PATRIMONIO</b>	<b>127,151,389</b>	<b>89,787,248</b>	<b>37,364,141</b>	<b>42%</b>

SUBDIRECTOR DE ADMINISTRACIÓN

LIC. GERARDO ORTIZ ESTRAZA

DIRECTOR DE ADMINISTRACIÓN Y FINANZAS

LIC. ANTONIO BUSTAMANTE BENAVIDES

DIRECTOR GENERAL

MTIC SILVIA E JURADO CUÉLLAR

BAJO PROTESTA DE DECIR VERDAD DECLARAMOS QUE LOS ESTADOS FINANCIEROS Y SUS NOTAS, SON RAZONABLEMENTE CORRECTOS Y SON RESPONSABILIDAD DEL EMISOR

La información consignada en este reporte es responsabilidad de la Entidad Emisora de datos, de conformidad con el artículo 13, de la Ley de Transparencia, el artículo 13 de la Ley de Acceso a la Información Pública y el artículo 13 de la Ley de Acceso a la Información Pública de México, la que forma parte integrante de la Cuenta Pública 2019.





**ESTADOS FINANCIEROS  
INSTITUTO DE EDUCACIÓN MEDIA SUPERIOR DE LA CIUDAD DE MÉXICO  
ESTADO DE ACTIVIDADES  
(CIFRAS A PESOS)**

	2019	2018
<b>INGRESOS Y OTROS BENEFICIOS</b>		
<b>INGRESOS DE GESTIÓN</b>		
Impuestos		
Cuotas y Aportaciones de Seguridad Social		
Contribuciones de Mejoras		
Derechos		
Productos		
Aprovechamientos		
Ingresos por Venta de Bienes y Prestación de Servicios		
<b>PART., APORT., CONV., INCENT. DERIV. DE LA COLAB. FISC., F/DISTINT. DE APORT., TRANSF., ASIG., SUBSIDIOS Y SUBV. Y PENS. Y JUB.</b>	<b>1,003,085,433</b>	<b>945,499,530</b>
Participaciones, Aportaciones, Convenios, Incentivos derivados de la colaboración Fiscal y fondos distintos de Aportaciones		
Transferencias, Asignaciones, Subsidios y Subvenciones, y Pensiones y Jubilaciones	1,003,085,433	945,499,530
<b>OTROS INGRESOS Y BENEFICIOS</b>	<b>72,963</b>	<b>13,605,385</b>
Ingresos Financieros	72,963	175,776
Incremento por Variación de Inventarios		
Disminución del Exceso de Estimaciones por Pérdida o Deterioro u Obsolescencia		
Disminución del Exceso de Provisiones		
Otros Ingresos y Beneficios Varios		13,409,609
<b>TOTAL DE INGRESOS Y OTROS BENEFICIOS</b>	<b>1,003,158,395</b>	<b>959,104,915</b>
<b>GASTOS Y OTRAS PÉRDIDAS</b>		
<b>GASTOS DE FUNCIONAMIENTO</b>		
Servicios Personales	918,398,685	886,600,286
Materiales y Suministros	794,924,580	748,256,258
Servicios Generales	2,088,819	6,452,685
	121,335,287	131,801,343
<b>TRANSFERENCIA, ASIGNACIONES, SUBSIDIOS Y OTRAS AYUDAS</b>	<b>53,904,035</b>	<b>55,550,824</b>
Transferencias Internas y Asignaciones al Sector Público		
Transferencias al Resto del Sector Público		
Subsidios y Subvenciones		
Ayudas Sociales	53,904,035	55,550,824
Pensiones y Jubilaciones		
Transferencias a Fideicomisos, Mandatos y Contratos Análogos		
Transferencias a la Seguridad Social		
Donativos		
Transferencias al Exterior		
<b>PARTICIPACIONES Y APORTACIONES</b>		
Participaciones		
Aportaciones		
Convenios		
<b>INTERESES, COMISIONES Y OTROS GASTOS DE LA DEUDA PÚBLICA</b>		
Intereses de la Deuda Pública		
Comisiones de la Deuda Pública		
Gastos de la Deuda Pública		
Costo por Coberturas		
Apoyos Financieros		
<b>OTROS GASTOS Y PÉRDIDAS EXTRAORDINARIAS</b>	<b>9,922,943</b>	<b>8,046,492</b>
Estimaciones, Depreciaciones, Deterioros, Obsolescencias y Amortizaciones	7,094,406	6,363,438
Provisiones		
Disminución de Inventarios		
Aumento por Insuficiencia de Estimaciones por Pérdida o Deterioro u Obsolescencia		
Aumento por Insuficiencia de Provisiones		
Otros Gastos	2,828,447	1,683,054
<b>INVERSIÓN PÚBLICA</b>		
Inversión Pública no Capitalizable		
<b>TOTAL DE GASTOS Y OTRAS PÉRDIDAS</b>	<b>982,225,664</b>	<b>950,107,602</b>
<b>RESULTADOS DEL EJERCICIO (AHORRO / DESAHORRO)</b>	<b>20,932,732</b>	<b>8,907,313</b>

SUBDIRECTOR DE ADMINISTRACIÓN  
  
LIC. GERARDO ORTIZ ESTRADA

DIRECTOR DE ADMINISTRACIÓN Y FINANZAS  
  
LIC. ANTONIO PANISLA O'REÑA ÁVALOS

DIRECTORA GENERAL  
  
MTRA. SILVIA E JURADO CUÉLLAR

**BAJO PROTESTA DE DECIR VERDAD DECLARAMOS QUE LOS ESTADOS FINANCIEROS Y SUS NOTAS, SON RAZONABLEMENTE CORRECTOS Y SON RESPONSABILIDAD DEL EMISOR**

La información consignada en este informe es responsabilidad de la Unidad Ejecutora de Gasto, de conformidad con los Artículos 14, 146 y 153 de la Ley de Administración, Presupuesto y del Sistema de Planeación y Control de Recursos de la Ciudad de México, la que servirá de base para la integración de la Cuenta Pública 2019.



ESTADOS FINANCIEROS  
INSTITUTO DE EDUCACIÓN MEDIA SUPERIOR DE LA CIUDAD DE MÉXICO  
ESTADO DE ACTIVIDADES COMPARATIVO  
(CIFRAS A PESOS)

	AL 31 DE DICIEMBRE DE		VARIACIÓN	
	2019	2018	IMPORTE	PORCENTAJE
<b>INGRESOS Y OTROS BENEFICIOS</b>				
<b>INGRESOS DE GESTIÓN</b>				
Impuestos				
Cuentas y Aportaciones de Seguridad Social				
Contribuciones de Mejoras				
Derechos				
Productos				
Aprovechamientos				
Ingresos por Venta de Bienes y Prestación de Servicios				
<b>PART., APORT., CONV., INCENT. DERIV. DE LA COLAB. FISC., F/DISTINT. DE APORT., TRANSF., ASIG., SUBSIDIOS Y SUBV., Y PENS. Y JUB.</b>	<b>1,003,085,433</b>	<b>945,499,530</b>	<b>57,585,903</b>	<b>6%</b>
Participaciones, Aportaciones, Convenios, Incentivos derivados de la colaboración Fiscal y Fondos distintos de Aportaciones				
Transferencias, Asignaciones, Subsidios y Subvenciones, y Pensiones y Jubilaciones	1,003,085,433	945,499,530	57,585,903	6%
<b>OTROS INGRESOS Y BENEFICIOS</b>	<b>72,963</b>	<b>13,605,385</b>	<b>(13,532,422)</b>	<b>-99%</b>
Ingresos Financieros	72,963	195,776	(122,813)	63%
Incremento por Variación de Inventarios				
Disminución del Exceso de Estimaciones por Pérdida o Deterioro u Obsolescencia				
Disminución del Exceso de Provisiones				
Otros Ingresos y Beneficios Varios		13,409,609	(13,409,609)	100%
<b>TOTAL DE INGRESOS Y OTROS BENEFICIOS</b>	<b>1,003,158,395</b>	<b>959,104,915</b>	<b>44,053,481</b>	<b>5%</b>
<b>GASTOS Y OTRAS PÉRDIDAS</b>				
<b>GASTOS DE FUNCIONAMIENTO</b>				
Servicios Personales	918,398,686	886,600,286	31,798,400	4%
Materiales y Suministros	794,924,580	748,256,258	46,668,322	6%
Material de Oficina	2,080,819	6,452,685	(4,363,866)	-69%
Servicios Generales	121,385,287	131,891,343	(10,506,056)	-8%
<b>TRANSFERENCIA, ASIGNACIONES, SUBSIDIOS Y OTRAS AYUDAS</b>	<b>53,904,035</b>	<b>55,550,824</b>	<b>(1,646,790)</b>	<b>-3%</b>
Transferencias Internas y Asignaciones al Sector Público				
Transferencias al Resto del Sector Público				
Subvenciones y Subvenciones				
Ayudas Sociales	53,904,035	55,550,824	(1,646,790)	-3%
Pensiones y Jubilaciones				
Transferencias a Fideicomisos, Mandatos y Contratos Análogos				
Transferencias a la Seguridad Social				
Donativos				
Transferencias al Exterior				
<b>PARTICIPACIONES Y APORTACIONES</b>				
Participaciones				
Aportaciones				
Convenios				
<b>INTERESES, COMISIONES Y OTROS GASTOS DE LA DEUDA PÚBLICA</b>				
Intereses de la Deuda Pública				
Comisiones de la Deuda Pública				
Gastos de la Deuda Pública				
Costa por Coberturas				
Apoyos Financieros				
<b>OTROS GASTOS Y PÉRDIDAS EXTRAORDINARIAS</b>	<b>9,922,943</b>	<b>8,046,492</b>	<b>1,876,451</b>	<b>23%</b>
Estimaciones, Depreciaciones, Deterioros, Obsolescencias y Amortizaciones				
Provisiones	7,054,496	6,363,438	731,058	11%
Disminución de Inventarios				
Aumento por Insuficiencia de Estimaciones por Pérdida o Deterioro u Obsolescencia				
Aumento por Insuficiencia de Provisiones				
Otros Gastos	2,828,447	1,683,054	1,145,393	60%
<b>INVERSIÓN PÚBLICA</b>				
Inversión Pública no Capitalizable				
<b>TOTAL DE GASTOS Y OTRAS PÉRDIDAS</b>	<b>982,225,664</b>	<b>950,197,602</b>	<b>32,028,061</b>	<b>3%</b>
<b>RESULTADOS DEL EJERCICIO (AHORRO / DESAHORRO)</b>	<b>20,932,732</b>	<b>8,907,313</b>	<b>12,025,419</b>	<b>135%</b>

SUBDIRECTOR DE ADMINISTRACIÓN

LIC. GERARDO ORTIZ ESTRADA

DIRECTOR DE ADMINISTRACIÓN FINANZAS

LIC. ANTONIO ESTANISLAO GUERRA ÁVALOS

DIRECTORA GENERAL

MTRA. SILVIA JURADO CUELLAR

BAJO PROTESTA DE DECIR VERDAD DECLARAMOS QUE LOS ESTADOS FINANCIEROS Y SUS NOTAS, SON RAZONABLEMENTE CORRECTOS Y SON RESPONSABILIDAD DEL EMISOR

La información contenida en este reporte es responsabilidad de la Unidad Ejecutiva de Cuenta, de conformidad con los artículos 11, 154 y 155 de la Ley de Contabilidad, Transparencia y Acceso a la Información Pública, y el artículo 10 de la Ley de Bases de Organización de la Cuenta Pública 2018.





**ESTADOS FINANCIEROS  
INSTITUTO DE EDUCACIÓN MEDIA SUPERIOR DE LA CIUDAD DE MÉXICO  
ESTADO DE RESULTADOS  
(CIFRAS A PESOS)**

RUBROS	PARCIAL	TOTAL	PORCENTAJE DE CONTRIBUCIÓN
<b>INGRESOS</b>		0	0%
POR VENTA DE BIENES			
POR VENTA DE SERVICIOS			
OTROS			
<b>MENOS :</b>			
COSTO DE LO VENDIDO		0	0%
COSTO DE VENTAS			
COSTO DE SERVICIOS			
<b>RESULTADO BRUTO</b>		0	0%
<b>MENOS :</b>			
GASTOS DE OPERACIÓN		0	0%
GASTOS DE ADMINISTRACIÓN			
GASTOS DIVERSOS			
<b>RESULTADO DE OPERACIÓN</b>		0	0%
<b>MÁS (MENOS) :</b>			
OTROS GASTOS Y PRODUCTOS		0	0%
GASTOS FINANCIEROS			
PRODUCTOS FINANCIEROS			
OTROS			
<b>RESULTADO ANTES DE APORT. Y TRANSF.</b>		0	0%
<b>MÁS :</b>			
APORTACIONES Y TRANSFERENCIAS		0	0%
APORT. DEL GOBIERNO DE LA CIUDAD DE MÉXICO			
TRANSF. DEL GOBIERNO DE LA CIUDAD DE MÉXICO			
<b>RESULTADO NETO</b>		0	0%
<b>MENOS :</b>			
GASTOS Y COSTOS EXTRAORDINARIOS		0	0%
DEPRECIACIÓN REEXPRESADA			
PROVISIONES			
<b>RESULTADO DEL EJERCICIO</b>		0	0%

SUBDIRECTOR DE ADMINISTRACIÓN

DIRECTOR DE ADMINISTRACIÓN Y FINANZAS

DIRECTORA GENERAL

LIC. GERARDO ORTIZ ESTRADA

LIC. ANDRÉS ESTANISLAS JURERA AVALOS

MTRA. SILVIA E. JURADO CUELLAR

**BAJO PROTESTA DE DECIR VERDAD DECLARAMOS QUE LOS ESTADOS FINANCIEROS Y SUS NOTAS, SON RAZONABLEMENTE CORRECTOS Y SON RESPONSABILIDAD DEL EMISOR**

La información contenida en este reporte es responsabilidad de la Unidad Ejecutora de Gastos, de conformidad a los artículos 15, 156 y 157 de la Ley de Acuerdos, Entendimientos y Compromisos de la Ciudad de México, y de la Ley de Finanzas y Gastos de la Ciudad de México, de que consta el Anexo para la Cuenta Pública 2019.

Las notas que acompañan al presente Estado Financiero son parte integral del mismo





**ESTADOS FINANCIEROS  
INSTITUTO DE EDUCACIÓN MEDIA SUPERIOR DE LA CIUDAD DE MÉXICO  
ESTADO DE RESULTADOS COMPARATIVO  
(CIFRAS A PESOS)**

RUBROS	AL 31 DE DICIEMBRE DE		VARIACIÓN	
	2019	2018	IMPORTE	PORCENTAJE
<b>INGRESOS</b>	0	0	0	0%
POR VENTA DE BIENES	0	0	0	0%
POR VENTA DE SERVICIOS	0	0	0	0%
OTROS	0	0	0	0%
<b>MENOS :</b>				
COSTO DE LO VENDIDO	0	0	0	0%
COSTO DE VENTAS	0	0	0	0%
COSTO DE SERVICIOS	0	0	0	0%
<b>RESULTADO BRUTO</b>	0	0	0	0%
<b>MENOS :</b>				
GASTOS DE OPERACIÓN	0	0	0	0%
GASTOS DE ADMINISTRACIÓN	0	0	0	0%
GASTOS DIVERSOS	0	0	0	0%
<b>RESULTADO DE OPERACIÓN</b>	0	0	0	0%
<b>MÁS (MENOS) :</b>				
OTROS GASTOS Y PRODUCTOS	0	0	0	0%
GASTOS FINANCIEROS	0	0	0	0%
PRODUCTOS FINANCIEROS	0	0	0	0%
OTROS	0	0	0	0%
<b>RESULTADO ANTES DE APORT. Y TRANSF.</b>	0	0	0	0%
<b>MÁS :</b>				
APORTACIONES Y TRANSFERENCIAS	0	0	0	0%
APORT. DEL GOBIERNO DE LA CIUDAD DE MÉXICO	0	0	0	0%
TRANSF. DEL GOBIERNO DE LA CIUDAD DE MÉXICO	0	0	0	0%
<b>RESULTADO NETO</b>	0	0	0	0%
<b>MENOS :</b>				
GASTOS Y COSTOS EXTRAORDINARIOS	0	0	0	0%
DEPRECIACIÓN REEXPRESADA	0	0	0	0%
PROVISIONES	0	0	0	0%
<b>RESULTADO DEL EJERCICIO</b>	0	0	0	0%

SUBDIRECTOR DE ADMINISTRACIÓN  
  
LIC. GERARDO ORTIZ ESTRADA

DIRECTOR DE ADMINISTRACIÓN Y FINANZAS  
  
LIC. ANTONIO ESTRELLA QUERA ÁVALOS

DIRECTORA GENERAL  
  
MTRA. SILVIA E. JURADO CUELLAR

**BAJO PROTESTA DE DECIR VERDAD DECLARAMOS QUE LOS ESTADOS FINANCIEROS Y SUS NOTAS, SON RAZONABLEMENTE CORRECTOS Y SON RESPONSABILIDAD DEL EMISOR**

La información contenida en este informe es responsabilidad de la Unidad Ejecutora del Centro, de conformidad a los Artículos 51, 52 y 53 de la Ley de Acceso a la Información Pública, al momento de ser emitido y queda sujeta al Mecanismo de Atención y Gestión de Quejas de la Ciudad de México, tanto antes de haber sido la integridad de la Cuenta Pública 2019.

Las notas que acompañan al presente Estado Financiero son parte integral del mismo



**ESTADOS FINANCIEROS**  
**INSTITUTO DE EDUCACIÓN MEDIA SUPERIOR DE LA CIUDAD DE MÉXICO**  
**ESTADO DE CAMBIOS EN LA SITUACIÓN FINANCIERA**  
**(CIFRAS A PESOS)**

CONCEPTO	ORIGEN 2019	APLICACIÓN 2019
----------	-------------	-----------------

**ACTIVO**

**ACTIVO CIRCULANTE**

Efectivo y Equivalentes		785,879
Derechos a Recibir Efectivo o Equivalentes		17,914,702
Derechos a Recibir Bienes o Servicios		
Inventarios		
Almacenes		2,261,956
Estimación por Pérdida o Deterioro de Activos Circulantes		
Otros Activos Circulantes		

**ACTIVO NO CIRCULANTE**

Inversiones Financieras a Largo Plazo		
Derechos a Recibir Efectivo o Equivalentes a Largo Plazo		
Bienes Inmuebles, Infraestructura y Construcciones en Proceso		
Bienes Muebles		22,459,512
Activos Intangibles		899,447
Depreciación, Deterioro y Amortización Acumulada de Bienes	6,957,359	
Activos Diferidos		
Estimación por Pérdida o Deterioro de Activos No Circulantes		
Otros Activos No Circulantes		

**PASIVO**

**PASIVO CIRCULANTE**

Cuentas por Pagar a Corto Plazo	14,366,582	
Documentos por Pagar a Corto Plazo		
Porción a Corto Plazo de la Deuda Pública a Largo Plazo		
Títulos y Valores a Corto Plazo		
Pasivos Diferidos a Corto Plazo		
Fondos y Bienes de Terceros en Garantía y/o en Administración a Corto Plazo		
Provisiones a Corto Plazo		
Otros Pasivos a Corto Plazo		

**PASIVO NO CIRCULANTE**

Cuentas por Pagar a Largo Plazo		
Documentos por Pagar a Largo Plazo		
Deuda Pública a Largo Plazo		
Pasivos Diferidos a Largo Plazo		
Fondos y Bienes de Terceros en Garantía y/o en Administración a Largo Plazo		
Provisiones a Largo Plazo		

**HACIENDA PÚBLICA / PATRIMONIO**

**HACIENDA PÚBLICA / PATRIMONIO CONTRIBUIDO**

Aportaciones		
Donaciones de Capital		
Actualización de la Hacienda Pública/Patrimonio		

**HACIENDA PÚBLICA / PATRIMONIO GENERADO**

Resultados del Ejercicio (Ahorro / Desahorro)	12,025,419	
Resultados de Ejercicios Anteriores	10,608,734	
Revalúos		
Reservas		
Rectificaciones de Resultados de Ejercicios Anteriores	363,406	

**EXCESO O INSUFICIENCIA EN LA ACT. DE LA HDA. PÚBLICA/PATRIMONIO**

Resultado por Posición Monetaria		
Resultado por Tenencia de Activos No Monetarios		

**TOTAL DE ACTIVO, PASIVO Y HACIENDA PÚBLICA/PATRIMONIO**

	44,321,496	44,321,496
--	------------	------------

SUBDIRECTOR DE ADMINISTRACIÓN

DIRECTOR DE ADMINISTRACIÓN Y FINANZAS

DIRECTORA GENERAL

LIC. GERARDO ORTIZ ESTRADA

LIC. ANTONIO ESTANISLAO URBINA AVALOS

MTRA. SILVIA E. JURADO CUÉLLAR

**BAJO PROTESTA DE DECIR VERDAD DECLARAMOS QUE LOS ESTADOS FINANCIEROS Y SUS NOTAS, SON RAZONABLEMENTE CORRECTOS Y SON RESPONSABILIDAD DEL EMISOR**

La información contenida en este documento es responsabilidad de la Unidad Ejecutora de Gasto, de conformidad con el artículo 115 de la Ley de Contabilidad y Finanzas de la Ciudad de México, y de la Ley de Contabilidad y Finanzas de la Ciudad de México, la cual es responsable de la Cuenta Pública 2019.





**ESTADOS FINANCIEROS  
INSTITUTO DE EDUCACIÓN MEDIA SUPERIOR DE LA CIUDAD DE MÉXICO  
ESTADO DE FLUJOS DE EFECTIVO  
(CIFRAS A PESOS)**

RUBROS	2019	2018
--------	------	------

**FLUJOS DE EFECTIVO DE LAS ACTIVIDADES DE OPERACIÓN**

ORIGEN	2019	2018
Impuestos		
Cuotas y Aportaciones de Seguridad Social		
Contribuciones de Mejoras		
Derechos		
Productos		
Aprovechamientos		
Ingresos por Ventas de Bienes y Prestación de Servicios		
Participaciones, Aportaciones, Convenios, Incentivos derivados de la colaboración Fiscal y Fondos distintos de Aportaciones	1,003,089,443	945,499,530
Transferencias, Asignaciones, Subsidios y Subvenciones y Pensiones y Jubilaciones	72,963	13,605,386
Otros Orígenes de Operación		
<b>APLICACIÓN</b>	<b>972,302,721</b>	<b>942,151,110</b>
Servicios Personales	794,924,580	748,256,258
Materiales y Suministros	2,088,819	6,452,685
Servicios Generales	121,385,287	131,891,343
Transferencias Intrínsecas y Asignaciones al Sector Público		
Transferencias al Resto del Sector Público		
Subsidios y Subvenciones		
Ayudas Sociales	53,904,035	55,550,824
Pensiones y Jubilaciones		
Transferencias a Fideicomisos, Mandatos y Contratos Análogos		
Transferencias a la Seguridad Social		
Donativos		
Transferencias al Exterior		
Participaciones		
Aportaciones		
Convenios		
Otras Aplicaciones de Operación		
<b>FLUJOS NETOS DE EFECTIVO POR ACTIVIDADES DE OPERACIÓN</b>	<b>30,855,675</b>	<b>16,953,805</b>

**FLUJOS DE EFECTIVO DE LAS ACTIVIDADES DE INVERSIÓN**

ORIGEN	2019	2018
Bienes Inmuebles, Infraestructura y Construcciones en Proceso		
Bienes Muebles		
Otros Orígenes de Inversión	363,406	28,108,002
<b>APLICACIÓN</b>	<b>23,837,246</b>	<b>45,573,914</b>
Bienes Inmuebles, Infraestructura y Construcciones en Proceso		
Bienes Muebles	23,496,099	13,186,487
Otras Aplicaciones de Inversión	341,147	32,387,427
<b>FLUJOS NETOS DE EFECTIVO POR ACTIVIDADES DE INVERSIÓN</b>	<b>(23,473,840)</b>	<b>(17,465,912)</b>

**FLUJO DE EFECTIVO DE LAS ACTIVIDADES DE FINANCIAMIENTO**

ORIGEN	2019	2018
Endeudamiento Neto		
Interno		
Externo		
Otros Orígenes de Financiamiento	14,366,582	14,792,212
<b>APLICACIÓN</b>	<b>20,962,537</b>	<b>3,541,103</b>
Servicios de la Deuda		
Interno		
Externo		
Otras Aplicaciones de Financiamiento	20,962,537	3,541,103
<b>FLUJOS NETO DE EFECTIVO POR ACTIVIDADES DE FINANCIAMIENTO</b>	<b>(6,595,955)</b>	<b>11,251,109</b>
<b>INCREMENTO / DISMINUCIÓN NETA EN EL EFECTIVO Y EQUIVALENTES AL EFECTIVO</b>	<b>785,879</b>	<b>10,739,002</b>
<b>EFECTIVO Y EQUIVALENTES AL EFECTIVO AL INICIO DEL EJERCICIO</b>	<b>55,771,685</b>	<b>45,032,684</b>
<b>EFECTIVO Y EQUIVALENTES AL EFECTIVO AL FINAL DEL EJERCICIO</b>	<b>56,557,565</b>	<b>55,771,685</b>

SUBDIRECTOR DE ADMINISTRACIÓN

GERARDO ORTIZ ESTRADA

DIRECTOR DE ADMINISTRACIÓN FINANCIERA

LIC. ANTONIO DESTANCO BUREÑA VALDERRAMA

DIRECTORA GENERAL

MTR. SILVIA E. JURADO CUÉLLAR

**BAJO PROTESTA DE DECIR VERDAD DECLARAMOS QUE LOS ESTADOS FINANCIEROS Y SUS NOTAS, SON RAZONABLEMENTE CORRECTOS Y SON RESPONSABILIDAD DEL EMISOR**

La información contenida en este reporte es responsabilidad de la Unidad Ejecutora de la Cuenta Pública, de conformidad con los artículos 24, 25 y 27 de la Ley de Administración, Ejecución y Control Financiero de la Ciudad de México, y con el artículo 24 de la Ley de Transparencia de la Ciudad de México, la que ampara al Estado para la integración de la Cuenta Pública 2019.





**ESTADOS FINANCIEROS  
INSTITUTO DE EDUCACIÓN MEDIA SUPERIOR DE LA CIUDAD DE MÉXICO  
ESTADO DE VARIACIÓN EN LA HACIENDA PÚBLICA  
(CIFRAS A PESOS)**

CONCEPTO	HACIENDA PÚBLICA/PATRIM. CONTRIBUIDO	HDA. PÚB/PATRIM. GENERADO DE EJ. ANTERIORES	HDA. PÚB/PATRIM. GENERADO DEL EJERCICIO	EXCESO O INSUF. EN LA ACT. DE LA HDA PÚBLICA/PATRIM.	TOTAL
<b>HACIENDA PÚBLICA / PATRIMONIO CONTRIBUIDO NETO DE 2018</b>	135,670,051				135,670,051
Aportaciones	118,394,770				118,394,770
Donaciones de Capital	17,275,281				17,275,281
Actualizaciones de la Hacienda Pública / Patrimonio					
<b>HACIENDA PÚBLICA / PATRIMONIO GENERADO NETO DE 2018</b>		(123,668,789)	8,907,313		(114,761,476)
Resultados del Ejercicio (Ahorro / Desahorro)			8,907,313		8,907,313
Resultados de Ejercicio Anteriores		(124,450,698)			(124,450,698)
Revalúos		781,997			781,997
Reservas					
Rectificaciones de Resultados de Ejercicios Anteriores					
<b>EXCESO O INSUFICIENCIA EN LA ACTUALIZACIÓN DE LA HACIENDA PÚBLICA / PATRIMONIO NETO DE 2018</b>					
Resultado por Posición Monetaria					
Resultado por Tenencia de Activos No Monetarios					
<b>HACIENDA PÚBLICA / PATRIMONIO NETO FINAL DE 2018</b>	135,670,051	(123,668,789)	8,907,313		20,908,574
<b>CAMBIOS EN LA HACIENDA PÚBLICA / PATRIMONIO CONTRIBUIDO NETO DE 2019</b>					
Aportaciones					
Donaciones de Capital					
Actualizaciones de la Hacienda Pública / Patrimonio					
<b>VARIACIONES DE LA HACIENDA PÚBLICA / PATRIMONIO GENERADO NETO DE 2019</b>		8,907,313	15,302,336		24,209,649
Resultados del Ejercicio (Ahorro / Desahorro)			22,144,821		22,144,821
Resultados de Ejercicio Anteriores		8,907,313	(6,907,313)		
Revalúos					
Reservas					
Rectificaciones de Resultados de Ejercicios Anteriores			2,054,828		2,054,828
<b>CAMBIOS EN EL EXCESO O INSUFICIENCIA EN LA ACTUALIZACIÓN DE LA HACIENDA PÚBLICA / PATRIMONIO NETO DE 2019</b>					
Resultado por Posición Monetaria					
Resultado por Tenencia de Activos No Monetarios					
<b>HACIENDA PÚBLICA / PATRIMONIO NETO FINAL DE 2019</b>	135,670,051	(114,761,476)	24,209,649		45,118,223

SUBDIRECTOR DE ADMINISTRACIÓN  
LIC. GERARDO ORTIZ ESTRADA

DIRECTOR DE ADMINISTRACIÓN FINANCIERA  
LIC. ANTONIO ESPANISLO UREÑA AVILA

DIRECTOR GENERAL  
MIRA, SILVIA E JURADO CUELLAR

**BAJO PROTESTA DE DECIR VERDAD DECLARAMOS QUE LOS ESTADOS FINANCIEROS Y SUS NOTAS, SON RAZONABLEMENTE CORRECTOS Y SON RESPONSABILIDAD DEL EMISOR**  
La información consignada en este reporte es responsabilidad de la Unidad Ejecutora de Gasto, de conformidad con los artículos 51, 154 y 155 de la Ley de Autonomía, Transparencia en el Gobierno y Ejercicio de Recursos de la Ciudad de México, la que servirá de base para la integración de la Cuenta Pública 2019.

Las notas que acompañan al presente Estado Financiero son parte integral del mismo



**ESTADOS FINANCIEROS**  
**INSTITUTO DE EDUCACIÓN MEDIA SUPERIOR DE LA CIUDAD DE MÉXICO**  
**ESTADO ANALÍTICO DE LA DEUDA Y OTROS PASIVOS**  
**(CIFRAS A PESOS)**

DENOMINACIÓN DE LAS DEUDAS	MONEDA DE CONTRATACIÓN	INSTITUCIÓN O PAÍS ACREEDOR	SALDO INICIAL DEL PERÍODO	SALDO FINAL DEL PERÍODO
<b>DEUDA PÚBLICA</b>			0	0
<b>CORTO PLAZO:</b>				
<b>DEUDA INTERNA</b>			0	0
Instituciones del Crédito			0	0
Titulos y Valores			0	0
Arrendamientos Financieros			0	0
<b>DEUDA EXTERNA</b>			0	0
Organismos Financieros Internacionales				
Deuda Bilateral				
Titulos y Valores				
Arrendamientos Financieros				
<b>SUBTOTAL A CORTO PLAZO</b>			0	0
<b>LARGO PLAZO:</b>				
<b>DEUDA INTERNA</b>			0	0
Instituciones del Crédito			0	0
Titulos y Valores			0	0
Arrendamientos Financieros			0	0
<b>DEUDA EXTERNA</b>			0	0
Organismos Financieros Internacionales				
Deuda Bilateral				
Titulos y Valores				
Arrendamientos Financieros				
<b>SUBTOTAL A LARGO PLAZO</b>			0	0
<b>OTROS PASIVOS</b>			68,878,673	83,245,255
<b>TOTAL DEUDA Y OTROS PASIVOS</b>			<b>68,878,673</b>	<b>83,245,255</b>

SUBDIRECTOR DE ADMINISTRACIÓN  
  
 LIC. GERARDO ORTIZ ESTRADA

DIRECTOR DE ADMINISTRACIÓN Y FINANZAS  
  
 LIC. ANTONIO ESTANISLAO AREÑA AVALOS

DIRECTORA GENERAL  
  
 MTRA. SILVIA E. JURADO CUELLAR

**BAJO PROTESTA DE DECIR VERDAD DECLARAMOS QUE LOS ESTADOS FINANCIEROS Y SUS NOTAS, SON RAZONABLEMENTE CORRECTOS Y SON RESPONSABILIDAD DEL EMISOR**  
 La información consignada en este reporte es responsabilidad de la Unidad Ejecutora de Gasto, de conformidad a los Artículos 51, 154 y 155 de la Ley de Austeridad, Transparencia en el Gobierno, Prestaciones y Ejercicio de Recursos de la Ciudad de México, la que servirá de base para la integración de la Cuenta Pública 2019.

Las notas que acompañan al presente Estado Financiero son parte integral del mismo





ESTADOS FINANCIEROS INSTITUTO DE EDUCACIÓN MEDIA SUPERIOR DE LA CIUDAD DE MÉXICO ESTADO ANALÍTICO DEL ACTIVO (CIFRAS A PESOS)					
CONCEPTO	SALDO	CARGOS	ABONOS	SALDO	VARIACIÓN
	INICIAL	DEL PERIODO	DEL PERIODO	FINAL	DEL PERIODO
<b>ACTIVO</b>	<b>89,787,248</b>	<b>2,077,980,988</b>	<b>2,040,616,847</b>	<b>127,151,389</b>	<b>37,364,141</b>
<b>ACTIVO CIRCULANTE</b>	<b>68,615,359</b>	<b>2,054,346,198</b>	<b>2,033,383,660</b>	<b>89,577,896</b>	<b>20,962,537</b>
Efectivo y Equivalentes	55,771,685	2,022,185,381	2,021,393,501	56,557,565	785,879
Derechos a Recibir Efectivo o Equivalentes	7,837,271	25,610,317	8,635,614	25,751,974	17,914,702
Derechos a Recibir Bienes o Servicios	0	0	0	0	0
Inventarios	0	0	0	0	0
Almacenes	4,224,505	5,550,500	3,288,545	6,486,461	2,261,956
Estimación por Pérdida o Deterioro de Activos Circulantes	781,897	0	0	781,897	0
Otros Activos Circulantes	0	0	0	0	0
<b>ACTIVO NO CIRCULANTE</b>	<b>21,171,890</b>	<b>23,634,790</b>	<b>7,233,187</b>	<b>37,573,493</b>	<b>16,401,603</b>
Inversiones Financieras a Largo Plazo	0	0	0	0	0
Derechos a Recibir Efectivo o Equivalentes a Largo Plazo	0	0	0	0	0
Bienes Inmuebles, Infraestructura y Construcciones en Proceso	0	0	0	0	0
Bienes Muebles	158,936,347	22,598,203	138,691	161,455,559	22,459,512
Activos Intangibles	0	899,447	0	899,447	899,447
Depreciación, Deterioro y Amortización Acumulada de Bienes	(137,824,457)	137,141	7,094,495	(144,781,812)	(6,957,355)
Activos Diferidos	0	0	0	0	0
Estimación por Pérdida o Deterioro de Activos No Circulantes	0	0	0	0	0
Otros Activos No Circulantes	0	0	0	0	0

SUBDIRECTOR DE ADMINISTRACIÓN

LIC. GERARDO ORTIZ ESTRADA

DIRECTOR DE ADMINISTRACIÓN Y FINANZAS

LIC. ANTONIO ESTANISLAO UREÑA ÁVALOS

DIRECTORA GENERAL

MTRA. SILVIA E. JURADO CUÉLLAR

BAJO PROTESTA DE DECIR VERDAD DECLARAMOS QUE LOS ESTADOS FINANCIEROS Y SUS NOTAS, SON RAZONABLEMENTE CORRECTOS Y SON RESPONSABILIDAD DEL EMISOR

La información es suya y en ella no se asume responsabilidad de la Unidad Ejecutora de Gastos, de conformidad con los Artículos 31, 154 y 155 de la Ley de Acreditación, Transparencia y Acceso a la Información Pública, y el Artículo 10 de la Ley de Acceso a la Información Pública de la Ciudad de México, la que servirá de base para la integración de la Cuenta Pública 2019.

Las notas que acompañan al presente Estado Financiero son parte integral del mismo





INSTITUTO DE EDUCACIÓN MEDIA SUPERIOR DE LA CIUDAD DE MÉXICO  
DIRECCIÓN DE ADMINISTRACIÓN Y FINANZAS  
SUBDIRECCIÓN DE ADMINISTRACIÓN



## INSTITUTO DE EDUCACIÓN MEDIA SUPERIOR DE LA CIUDAD DE MEXICO

### INFORME SOBRE PASIVOS CONTINGENTES

DEL 1º DE ENERO AL 31 DE DICIEMBRE DE 2019

En cumplimiento a lo dispuesto por los artículos 46, Fracción I, Inciso f y 52 de la Ley General de Contabilidad Gubernamental, en relación al Informe sobre Pasivos Contingentes, se aclara que al 31 de diciembre del 2019, el IEMS no cuenta con nuevos pasivos contingentes que reportar durante el periodo.

Cabe mencionar que al 31 de diciembre del 2019, el Instituto refleja en cuentas de orden el pasivo contingente laboral que se afecta por el pago de Laudos a ex trabajadores del Instituto de años anteriores, monto determinado con base en el estado procesal que guardan los juicios informados por el Área Jurídica del Instituto y cuyo resultado final en algunos casos no es posible cuantificar y determinar.

La Consejería Jurídica y de Servicios Legales de la Ciudad de México mediará entre los demandantes y el Instituto, autorizando el pago respectivo con cargo al presupuesto autorizado en el ejercicio en que se conoce la resolución respectiva de la autoridad competente, afectando en su caso las partidas presupuestales y contables correspondientes.




LIC. GERARDO ORTIZ ESTRADA

LIC. ANTONIO E. UREÑAVALOS



DIRECTORA GENERAL



MTRA. SILMA E. JURADO CUÉLLAR





GOBIERNO DE LA  
CIUDAD DE MÉXICO

SECRETARÍA DE  
ADMINISTRACIÓN Y FINANZAS

INSTITUTO DE EDUCACIÓN MEDIA SUPERIOR DE LA CIUDAD  
DE MÉXICO  
DIRECCIÓN DE ADMINISTRACIÓN Y FINANZAS  
SUBDIRECCIÓN DE ADMINISTRACIÓN



**Instituto de Educación Media Superior de la Ciudad de México**

Av. División del Norte 906, Col. Narvarte Poniente, Alcaldía Benito Juárez C.P. 03020,  
Ciudad de México.

**NOTAS A LOS ESTADOS FINANCIEROS  
AL 31 DE DICIEMBRE DE 2019**

**A) NOTAS DE DESGLOSE**

**I) Notas al Estado de Situación Financiera**

**Activo**

**Efectivo y Equivalentes**

El saldo en la cuenta de Bancos esta considerado por las aportaciones por parte de la Secretaría de Finanzas para pago de ministraciones, dicho recurso se utiliza para la operación normal del Instituto, las Inversiones Temporales se generaron con el Estimulo Fiscal correspondiente al ejercicio 2014, más los rendimientos que se han obtenido por dicha inversión.

EFECTIVO Y EQUIVALENTES (CIFRAS A PESOS)		
INTEGRACIÓN	2019	2018
Efectivo	0	0
Bancos	55,596,557	54,883,619
Inversiones Temporales (hasta tres meses)	961,007	888,066
<b>TOTAL</b>	<b>56,557,565</b>	<b>55,771,685</b>

**Derechos a recibir Efectivo y Equivalentes y Bienes o Servicios a Recibir**

Esta cuenta se integra por los derechos de cobro a favor del Instituto, derivado de las Cuentas por Liquidar Certificadas de la Secretaría de Finanzas pendientes de depositar para cubrir los compromisos de este Instituto.

DERECHOS A RECIBIR EFECTIVO Y EQUIVALENTES Y BIENES O SERVICIOS A RECIBIR (CIFRAS A PESOS)		
INTEGRACIÓN	2019	2018
Cuentas por cobrar a corto plazo	25,751,974	7,837,265
Otros Deudores	0	6
<b>TOTAL</b>	<b>25,751,974</b>	<b>7,837,271</b>

## Almacenes

Se integra por los materiales y suministros consumibles los cuales cubren las necesidades de operación de las áreas administrativas y académicas del Instituto. Las compras conforme se realizan, se registran en el almacén, posteriormente cuando son utilizados se registran a las subcuentas de resultados de acuerdo a las partidas presupuestales en que se asignan los recursos, al cierre del ejercicio y de acuerdo a las existencias del inventario físico practicado, se determinan los consumos ajustando los registros contra las cuentas de resultados.

<b>ALMACENES</b>		
<b>(CIFRAS A PESOS)</b>		
<b>INTEGRACIÓN</b>	<b>2019</b>	<b>2018</b>
Almacén de Materiales y Suministros	6,486,461	4,224,506
Estimación por Pérdida o Deterioro	781,897	781,897
<b>TOTAL</b>	<b>7,268,357</b>	<b>5,006,403</b>

## Bienes Muebles, Inmuebles e Intangibles

Los bienes que integran el renglón de activo fijo, son registrados a su costo de adquisición, o a su valor de donación, según corresponda. Los bienes traspasados, con motivo de la creación del Instituto, se registraron a su valor asignado con crédito al Patrimonio.

<b>BIENES MUEBLES, INMUEBLES E INTANGIBLES</b>		
<b>(CIFRAS A PESOS)</b>		
<b>INTEGRACIÓN</b>	<b>2019</b>	<b>2018</b>
Mobiliario y Equipo de Administración	71,098,771	62,487,434
Equipo de Computo	77,613,270	69,763,603
Vehículos y Equipo de Transporte	2,729,838	2,729,838
Herramientas y Refacciones	1,179,052	1,179,888
Maquinaria y Equipo	17,013,554	12,527,037
Equipo Médico y de Laboratorio	11,821,373	10,308,547
Activos Intangibles	899,447	
<b>SUBTOTAL BIENES MUEBLES E INTANGIBLES</b>	<b>182,355,306</b>	<b>158,996,347</b>



DEPRECIACIÓN BIENES MUEBLES (CIFRAS A PESOS)		
INTEGRACIÓN	2019	2018
Mobiliario y Equipo de Administración	-57,092,312	-55,108,436
Equipo de Computo	-67,365,163	-64,340,846
Vehículos y Equipo de Transporte	-2,305,338	-2,135,538
Herramientas y Refacciones	-1,179,049	-1,179,862
Maquinaria y Equipo	-10,662,627	-10,249,168
Equipo Médico y de Laboratorio	-6,177,324	-4,810,607
<b>SUBTOTAL DEPRECIACIÓN DE BIENES MUEBLES</b>	<b>-144,781,812</b>	<b>-137,824,457</b>
<b>TOTAL DE BIENES MUEBLES E INTANGIBLES</b>	<b>37,573,493</b>	<b>21,171,890</b>

(1)

La depreciación del activo fijo, se calcula por el método de línea recta, y se inicia a partir del mes siguiente a su adquisición, hasta el ejercicio 2014 se venía aplicando los porcentajes anuales para el año 2014 señalados en la Ley del Impuesto sobre la Renta que se indican a continuación:

Mobiliario y Equipo	10%
Equipo de transporte	25%
Herramientas y Refacciones	10%
Equipo de cómputo	30%
Maquinaria y equipo	10%
Equipo médico y de laboratorio	10%

(1) La depreciación es cargada a cuentas de resultados. La depreciación para el 2019 se calculó sobre el valor actualizado del activo fijo con base en su vida útil probable.

Mobiliario y Equipo	10%
Equipo de transporte	25%
Herramientas y Refacciones	10%
Equipo de cómputo	33.30%
Maquinaria y equipo	10%
Equipo médico y de laboratorio	10%

Hasta el 31 de diciembre de 2014 los activos fijos fueron registrados originalmente a su costo de adquisición y posteriormente éste se actualizó mediante factores derivados del INPC de acuerdo a la Normatividad Contable de la Administración Pública de la Ciudad de México.

Se contrató durante el ejercicio 2016 los servicios del Despacho independiente Gopar, Hedding y Asociados, S.C. para realizar la conciliación del activo fijo entre las cifras del área de Recursos Materiales y el área de Finanzas. De dicha conciliación se determinó las cifras actuales del activo fijo con que cuenta el Instituto al 31 de diciembre de 2018.

Debido a que la economía mexicana se encuentra en un entorno no inflacionario, al mantener una inflación acumulada de los últimos tres años al 26% (límite máximo para definir que una economía debe considerarse como no inflacionaria), a partir del ejercicio 2015 se suspendió en sus activos fijos, el reconocimiento de los efectos de la inflación en la información financiera. Lo anterior en apego a la aplicación supletoria de los Postulados Básicos de las NIF's. Consecuentemente, solo las cifras al 31 de diciembre de 2014 mencionadas en los Estados Financieros adjuntos se presentan reconociendo los efectos de la inflación en la Información Financiera.

El método de depreciación es consistente en los ejercicios terminados al 31 de diciembre de 2018 y al 31 de diciembre de 2019. La depreciación se calcula con base a sus vidas útiles que han sido estimadas por el Despacho independiente Gopar, Hedding y Asociados, S.C. y aprobadas por el Despacho externo Sisto, Agramonte y Asociados, S.C., así como por nuestro personal interno. Durante el ejercicio 2016 cubierto por los Estados Financieros que se mencionan en su dictamen, las Vidas Útiles de los activos fijos se estimaron con base a los "Parámetros de Estimación de Vida Útil", publicadas en la Gaceta Oficial del Distrito Federal el 11 de octubre de 2012.

**Pasivo**

**Cuentas por Pagar a Corto Plazo**

El saldo de pasivo se integra de cuentas por pagar las cuales por presentación en notas se clasifican en cuentas por pagar a corto plazo por \$60,946,644 y proveedores por \$22,289,611 haciendo un total de \$83,245,255.

Cuentas por Pagar a Corto Plazo (CIFRAS A PESOS)		
INTEGRACIÓN	2019	2018
Empleados y Profesionistas	17,941,118	16,360,965
Impuestos por Pagar	33,796,701	10,562,780
Fondo para el Retiro (SAR)	3,393,382	7,245,036
Cuotas al ISSSTE	152,279	0
Seguros de Empleados	6,233	0
Varios	5,656,931	27,599,508
<b>TOTAL</b>	<b>60,946,644</b>	<b>61,768,289</b>



Empleados y Profesionistas se integra por el adeudo a nomina estructura, honorarios asimilados y profesionales, los Impuestos por Pagar por las retenciones de ISR de sueldos y salarios, honorarios asimilados y honorarios profesionales y el Impuesto Sobre Nóminas; las Cuotas al ISSSTE y Seguros de Empleados corresponden a la segunda quincena de diciembre de 2019; el renglón de Varios se encuentra integrado por otros pasivos de cuotas retenidas.

<b>PROVEEDORES POR PAGAR</b>		
<b>(CIFRAS A PESOS)</b>		
<b>INTEGRACIÓN</b>	<b>2019</b>	<b>2018</b>
Proveedores de Servicios	4,186,124	6,451,999
Proveedores de Bienes	18,112,487	658,385
<b>TOTAL</b>	<b>22,298,611</b>	<b>7,110,384</b>
<b>TOTAL</b>	<b>83,245,255</b>	<b>68,878,673</b>

Los Proveedores de Servicios se integran principalmente por el pasivo de compromisos a la fecha, tales como: fumigación, servicio de limpieza, agua potable, servicio de fotocopiado; los Proveedores de Bienes son por las obligaciones de pago derivadas de la adquisición de papelería, mantenimientos a los planteles y consumibles de equipo de cómputo.

Los compromisos devengados por bienes y servicios prestados pendientes de pago al cierre del periodo, se reportan en forma parcial, oficialmente como "Pasivo Circulante" de acuerdo con la normatividad aplicable

## II) Notas al Estado de Actividades

### Ingresos y Otros beneficios

Las transferencias del Gobierno de la Ciudad de México, tienen por objeto cubrir el presupuesto de Gasto Corriente, así como los Programas de Becas de los alumnos del Instituto.

<b>Participaciones, Aportaciones, Convenios, Incentivos Derivados de la Colaboración Fiscal, Fondos Distintos de Aportaciones, Transferencias, Asignaciones, Subsidios y Subvenciones, y Pensiones y Jubilaciones</b>		
<b>(CIFRAS A PESOS)</b>		
<b>INTEGRACIÓN</b>	<b>2019</b>	<b>2018</b>
Transferencias, Asignaciones, Subsidios y Subvenciones, y	1,003,085,432.70	945,499,530
<b>TOTAL</b>	<b>1,003,085,433</b>	<b>945,499,530</b>

Los otros ingresos que se perciben corresponden a rendimientos bancarios que se obtienen de las cuentas de inversión con las que cuenta el Instituto

<b>OTROS INGRESOS Y BENEFICIOS</b> (CIFRAS A PESOS)		
<b>INTEGRACIÓN</b>	<b>2019</b>	<b>2018</b>
Otros ingresos y Beneficios Val	72,963	13,409,609
<b>TOTAL</b>	<b>72,963</b>	<b>13,409,609</b>

### Gastos y Otras Pérdidas

Los gastos de funcionamiento comprenden los diversos capitulos nómina, honorarios asimilados, honorarios profesionales, cuotas obrero-patronales, luz, servicio telefónico, mantenimiento de vehículos, impuestos, agua, servicios de limpieza y fumigación.

<b>GASTOS DE FUNCIONAMIENTO</b> (CIFRAS A PESOS)		
<b>INTEGRACIÓN</b>	<b>2019</b>	<b>2018</b>
Servicios Personales	794,924,580	748,256,258
Materiales y suministros	2,088,819	6,452,684
Servicios Generales	121,385,287	131,891,344
<b>TOTAL</b>	<b>918,398,686</b>	<b>886,600,286</b>

Las ayudas de beneficio social son las becas que se otorgan a los alumnos regulares del Instituto, de acuerdo a los lineamientos marcados por la normatividad vigente.

<b>TRANSFERENCIAS, ASIGNACIONES, SUBSIDIOS Y OTRAS AYUDAS</b> (CIFRAS A PESOS)		
<b>INTEGRACIÓN</b>	<b>2019</b>	<b>2018</b>
Ayudas Sociales	53,904,035	55,550,824
<b>TOTAL</b>	<b>53,904,035</b>	<b>55,550,824</b>

Este rubro esta considerado por la depreciación del ejercicio de 2019, asi como los reintegros

<b>OTROS GASTOS Y PÉRDIDAS EXTRAORDINARIAS</b> (CIFRAS A PESOS)		
<b>INTEGRACIÓN</b>	<b>2019</b>	<b>2018</b>
Estimaciones, Depreciaciones, Deterioros, Obsolescencias, Amortizaciones y provisiones	7,094,496	6,363,438
Otros gastos varios	2,828,447	
<b>TOTAL</b>	<b>9,922,943</b>	<b>6,363,438</b>



### III) Notas al Estado de Variación en la Hacienda Pública

El patrimonio contribuido se integra por los bienes muebles, así como los recursos propios recaudados utilizados para gasto corriente que transfiere el Gobierno de la Ciudad de México tal como lo marca la normatividad Contable.

El patrimonio generado se integra por los resultados de los ejercicios anteriores, el resultado del ejercicio Ahorro/Desahorro y por el revalúo de los activos con que cuenta el Instituto.

<b>HACIENDA PUBLICA PATROMONIO</b>		
<b>(CIFRAS A PESOS)</b>		
<b>INTEGRACIÓN</b>	<b>2019</b>	<b>2018</b>
Aportaciones	118,394,770	118,394,770
Donaciones de Capital	17,275,281	17,275,281
Actualización de la Hacienda Pública/Patrimonio	0	0
Resultados del Ejercicios Anteriores	20,932,732	8,907,313
Resultado del Ejercicio Ahorro/Desahorro	-113,478,546	-124,450,686
Revalúo	781,897	781,897
<b>TOTAL</b>	<b>43,906,134</b>	<b>20,908,575</b>

### IV) Notas al Estado de Flujos de Efectivo

#### Efectivo y equivalentes

El análisis de los saldos inicial y final que figuran en la última parte del Estado de Flujo de Efectivo en la cuenta de efectivo y equivalentes es como sigue:

<b>EFFECTIVO Y EQUIVALENTES</b>		
<b>(CIFRAS A PESOS)</b>		
<b>RUBRO</b>	<b>2019</b>	<b>2018</b>
Efectivo en Bancos - Tesorería	0	0
Efectivo en Bancos - Dependencias	55,596,557	12,529,578
Inversiones Temporales (Hasta 3 meses)	961,007	-1,790,576
Fondos con Afectación Específica	0	0
Depósitos de Fondos de Terceros y Otros	0	0
<b>TOTAL DE EFFECTIVO Y EQUIVALENTE</b>	<b>56,557,565</b>	<b>10,739,002</b>

<b>CONCILIACIÓN DE FLUJOS DE EFECTIVO NETOS</b>		
<b>(CIFRAS A PESOS)</b>		
<b>INTEGRACIÓN</b>	<b>2019</b>	<b>2018</b>
Incremento / Disminución Neta en el Efectivo y Equivalentes al Efectivo	785,879	10,739,002
Depreciación Efectivo y Equivalentes al Efectivo al Inicio del Ejercicio	55,771,685	45,032,684
Amortización Efectivo y Equivalentes al Efectivo al Final del Ejercicio	56,557,565	55,771,685
<b>TOTAL DE FLUJO DE EFECTIVO NETO</b>	<b>113,115,129</b>	<b>111,543,371</b>





ESTADOS UNIDOS MEXICANOS

SECRETARÍA DE ADMINISTRACIÓN Y FINANZAS

INSTITUTO DE EDUCACIÓN MEDIA SUPERIOR DE LA CIUDAD DE MEXICO  
DIRECCIÓN DE ADMINISTRACIÓN Y FINANZAS  
SUBDIRECCIÓN DE ADMINISTRACIÓN



**V) Conciliación entre los ingresos presupuestarios y contables, así como entre los egresos presupuestarios y los gastos contables**

Se emite el formato de conciliación entre los ingresos presupuestarios y contables, así como entre los egresos presupuestarios y los gastos contables.

<b>Instituto de Educación Media Superior de la Ciudad de México</b> <b>Conciliación entre los Egresos Presupuestarios y los Gastos Contables</b> <b>Correspondiente del 1° de enero al 31 de diciembre 2019</b>		
<b>1. Total de Egresos (presupuestarios)</b>		<b>\$ 1,000,256,986</b>
<b>2. Menos egresos presupuestarios no contables</b>		<b>-19,265</b>
Mobiliario y equipo de administración	-	
Mobiliario y equipo educacional y recreativo	-	
Equipo e instrumental médico y de laboratorio	-	
Vehículos y equipo de transporte	-	
Equipo de defensa y seguridad	-	
Maquinaria, otros equipos y herramientas	-	
Activos Biológicos	-	
Bienes inmuebles	-	
Activos intangibles	-	
Obra pública en bienes propios	-	
Acciones y participaciones de capital	-	
Compra de títulos y valores	-	
Inversiones en fideicomisos, mandatos y otros análogos	-	
Capítulo 1000	0	
Capítulo 2000	-11,445	
Capítulo 3000	-7,820	
Capítulo 4000	-	
Capítulo 5000	0	
Provisiones para contingencias y otras erogaciones especiales	-	
Amortización de la deuda pública	-	
Adeudos de ejercicios fiscales anteriores (ADEFAS)	-	
Otros Egresos Presupuestales No Contables	-	
<b>3. Más gastos contables no presupuestales</b>		<b>9,922,943</b>
Estimaciones, depreciaciones, deterioros, obsolescencia y amortizaciones	7,094,496	
Provisiones	-	
Disminución de inventarios	-	
Aumento por insuficiencia de estimaciones por pérdida o deterioro u obsolescencia	-	
Aumento por insuficiencia de provisiones	-	
Otros Gastos	2,828,447	
Otros Gastos contables No Presupuestales	-	
<b>4. Total de Gasto Contable (4 = 1 - 2 + 3)</b>		<b>\$1,010,199,194</b>

<b>Instituto de Educación Media Superior del Distrito Federal</b> <b>Conciliación entre los Ingresos Presupuestarios y Contables</b> <b>Correspondiente del 1° de enero al 31 de diciembre 2019</b>		
<b>1. Ingresos Presupuestarios</b>		<b>\$ 1,000,256,986</b>
<b>2. Mas ingresos contables no presupuestarios</b>		<b>2,901,410</b>
Incremento por variación de inventarios	0	
Disminución del exceso de estimaciones por pérdida o deterioro u obsolescencia	-	
Disminución del exceso de provisiones	-	
Otros ingresos y beneficios varios	-	
Otros ingresos contables no presupuestarios	2,901,410	
<b>3. Menos ingresos presupuestarios no contables</b>		<b>0</b>
Productos de capital	-	
Aprovechamientos capital	-	
Ingresos derivados de financiamiento	-	
Otros Ingresos presupuestarios no contables	0	
<b>4. Ingresos Contables (4 = 1 + 2 - 3)</b>		<b>\$ 1,003,158,395</b>

**B) NOTAS DE MEMORIA (CUENTAS DE ORDEN)**

Las cuentas de orden se utilizan para registrar movimientos de valores que no afecten o modifiquen el balance del ente, sin embargo, su incorporación en libros es necesaria con fines de recordatorio contable, de control y en general sobre los aspectos administrativos, o bien para consignar sus derechos o responsabilidades contingentes que puedan o no presentarse en el futuro.

Las cuentas que se manejan para efectos de este documento son las siguientes:

**Cuentas de Orden Contables y Presupuestarias:**

*Contables:*

- Valores
- Emisión de obligaciones
- Avales y garantías
- Juicios

*Presupuestarias:*

- Cuentas de ingresos
- Cuentas de egresos

El saldo al 31 de diciembre de 2019 se integra como se detalla a continuación:

**CUENTAS DE ORDEN CONTABLES Y PRESUPUESTARIAS  
(CIFRAS A PESOS)**

RUBRO	2019	2018
Laborales (Juicios)	33,028,503	23,644,952
Presupuesto Original	1,027,324,955	955,651,357
Presupuesto Ejercido	1,000,256,986	945,802,767
Presupuesto Modificado	1,000,256,986	945,816,476
Resultado de Ejercicio	20,932,732	13,709
<u>Ahorro/Desahorro</u>		

Con fecha 31 de diciembre de 2019, el Instituto refleja en cuentas de orden el pasivo contingente laboral que se afecta por el pago de Laudos a ex trabajadores del Instituto de años pasados, monto determinado con base en el estado procesal que guardan los juicios informados por el Área Jurídica del Instituto y cuyo resultado final en algunos casos no es posible cuantificar y determinar,

La Consejería Jurídica y de Servicios Legales de la Ciudad de México mediará entre los demandantes y el Instituto, autorizando el pago respectivo con cargo al presupuesto autorizado en el ejercicio en que se conoce la resolución respectiva de la autoridad competente, afectando en su caso las partidas presupuestales y contables correspondientes.

Cabe mencionar que las cuentas de orden se utilizan para registrar movimientos de valores que no afecten o modifiquen el balance del Instituto, y su incorporación en libros es con fines de recordatorio contable, de control y en general sobre los aspectos administrativos, o bien para consignar sus derechos o responsabilidades contingentes que puedan o no presentarse en el futuro.






## C) NOTAS DE GESTIÓN ADMINISTRATIVA

### 1. Introducción

Los Estados Financieros de los entes públicos, proveen de información financiera a los principales usuarios de la misma, al Congreso y a los ciudadanos.

El objetivo del presente documento es la revelación del contexto y de los aspectos económicos-financieros más relevantes que influyeron en las decisiones del período, y que deberán ser considerados en la elaboración de los estados financieros para la mayor comprensión de los mismos y sus particularidades.

De esta manera, se informa y explica la respuesta del gobierno a las condiciones relacionadas con la información financiera de cada período de gestión; además, de exponer aquellas políticas que podrían afectar la toma de decisiones en períodos posteriores.

### 2. Panorama Económico y Financiero

El Instituto de Educación Media Superior de la Ciudad de México (IEMSCDMX), cuenta con personalidad jurídica y recursos propios, así mismo en su condición de Organismo Descentralizado de la Administración Pública de la Ciudad de México, recibe aportaciones del Gobierno Local para cubrir sus gastos de operación y el programa de becas implementado por Decreto de Ley y publicado en la Gaceta Oficial de la Ciudad de México el 27 de Enero de 2004.

El presupuesto anual aprobado por el Congreso de la Ciudad de México, contemplado en el Decreto de Presupuesto de Egresos de la Ciudad de México para el Ejercicio 2019, ascendió a \$1,027,324,955 Y a diciembre de 2019 el presupuesto ejercido es de \$1,000,256,986 pesos.

### 3. Autorización e Historia

El Instituto de Educación Media Superior de la Ciudad de México (IEMSCDMX) es un Órgano Público Descentralizado que se creó por Decreto emitido por el Jefe del Gobierno de la Ciudad de México, publicado en la Gaceta Oficial Número 56 del 30 de marzo de 2000, y de acuerdo con lo establecido en el Primer Artículo Transitorio del Decreto de Creación, el Instituto de Educación Media Superior de la Ciudad de México inició su gestión a partir del 01 de abril de 2000.

El Instituto de Educación Media Superior de la Ciudad de México, fue creado conforme a la distribución de la función social educativa establecida en la Ley General de Educación.

### 4. Organización y Objeto Social

a) El objeto general del Instituto es impartir e impulsar la educación de tipo medio-superior, en aquellas zonas en las que la demanda sea insuficiente y así lo requiera el interés colectivo. La educación que imparta el Instituto, será democrática, promoverá el libre examen y discusión de las ideas y estará orientada a satisfacer las necesidades de la población de la Ciudad de México.

b) La principal actividad del Instituto de Educación Media Superior de la Ciudad de México (IEMSCDMX), es impartir educación media-superior a través de las modalidades escolar y extraescolar, cuidando en todo tiempo de llevarla a los sectores más desfavorecidos.

c) El mes al que corresponden las presentes notas es a diciembre 2019.

d) El IEMSCDMX, está regido por el régimen jurídico vigente en los artículos 97 a 100 del Estatuto de Gobierno de la Ciudad de México, y los artículos 44 al 57 de la Ley Orgánica del poder ejecutivo y de la Administración de la Ciudad de México, así como en su Decreto constitutivo y en los decretos anuales de Presupuesto de Egresos o fiduciario.

e) El Instituto, por su estructura jurídica y actividad que desarrolla, no está obligado al pago de la Participación de Utilidades a los trabajadores; y está sujeto básicamente al siguiente régimen fiscal: Contribuciones Federales: No es causante del Impuesto sobre la Renta (ISR) de las personas morales por encontrarse en el Título III, artículo 79, fracciones X y XXIII, y del Impuesto Especial Sobre Producción y Servicios. Respecto al Impuesto al Valor Agregado (IVA), el Instituto está exento de conformidad con el artículo 15, fracción IV de la Ley del Impuesto al Valor Agregado, por las actividades que realiza, por ello registra dentro de sus gastos el IVA que le trasladan. Es retenedor del ISR sobre sueldos y salarios, así como del ISR por la prestación de servicios profesionales, arrendamiento a personas físicas. En materia de seguridad social, entera y liquida las cuotas y aportaciones al ISSSTE, y liquida las aportaciones al Fondo de la Vivienda del ISSSTE.

Las relaciones de trabajo con el personal, se rigen por la Ley Federal Trabajo, Reglamentaria del Apartado "A" del Artículo 123 Constitucional.

En relación a las obligaciones laborales y considerando el párrafo anterior, se determinó que los compromisos por pensiones al retiro de los trabajadores se asumen totalmente por el Instituto de Seguridad y Servicios Sociales de los Trabajadores al Servicio del Estado (ISSSTE); en cuanto a las primas de antigüedad, no existe esta obligación, por lo cual, en ambos casos, no hay contingencia laboral que deba ser provisionada.

Contribuciones Locales: Es causante del Impuesto sobre Nóminas y de los Derechos por el Suministro del Agua.

f) La estructura ocupacional del IEMSCDMX, derivada de las autorizaciones que con fundamento en el artículo 8 fracción III, de la Ley Orgánica del poder ejecutivo y de la la Administración Pública de la Ciudad de México; realiza por parte de la Coordinación General de Evaluación, Modernización y Desarrollo Administrativo, al dictaminar la estructura orgánica (mandos medios, superiores, líderes coordinadores de proyectos y enlaces); para los puestos Técnico Operativo.

En septiembre de 2019, se autorizó el Dictamen de Estructura Orgánica para el personal Técnico Operativo.

## 5. Bases de Preparación de los Estados Financieros

Los estados financieros que se acompañan, se han preparado de acuerdo con las bases contables propias de la Normatividad Contable de la Administración Pública de la Ciudad de México emitidas por la Secretaría de Administración y Finanzas de la Ciudad de México las cuales se apegan a lo dispuesto en la Ley General de Contabilidad Gubernamental, el Código Fiscal de la Ciudad de



México; así como las disposiciones legales aplicables en su carácter de Organismo Público Descentralizado.

- a) Con respecto a la normatividad emitida por el CONAC y sus disposiciones el IEMSCDMX; A partir de enero de 2009 que entró en vigor la Ley General de Contabilidad Gubernamental, la que tiene por objeto que los entes públicos apliquen la nueva Ley para facilitar el registro y la fiscalización de los activos, pasivos, ingresos y gastos y en general para contribuir a medir la eficacia, economía y eficiencia del gasto e ingresos públicos, así como la determinación de la valuación del estado del patrimonio y su reexpresión en los estados financieros. El Instituto realizó los registros contables y presupuestales durante el periodo de diciembre de 2019 en el paquete contable CONFFYA, conforme a la Normatividad Contable de la Administración Pública de la Ciudad de México emitidas por la Secretaría de Finanzas de la Ciudad de México; así como por el Código Fiscal de la Ciudad de México.
- Cabe señalar, que el Instituto aplica la normatividad, para presentar los estados financieros y presupuestales de acuerdo con los ordenamientos establecidos por el CONAC.
- b) En el ejercicio 2015, el IEMSCDMX suspendió el reconocimiento de los efectos de la inflación en la información financiera en el rubro del Activo Fijo, consecuentemente dicho ejercicio está preparado sobre la base de valor histórico original Conforme a lo dispuesto en la “Norma para el Reconocimiento de los Efectos de la Inflación en las Entidades de la Administración Pública de la Ciudad de México”.
- c) El IEMSCDMX para la identificación, el análisis, la interpretación, la captación, el procesamiento y el reconocimiento de las transformaciones, transacciones y otros eventos que lo afectan. Así para sustentar de manera técnica el registro de las operaciones, la elaboración y presentación de estados financieros; se basa en los Postulados Básicos de la CONAC.
- d) El IEMSCDMX emplea como Normatividad supletoria, las Normas de Información Financiera emitidas por el Consejo Mexicano de Normas de Información Financiera, A. C.

## 6. Políticas de Contabilidad Significativas

El registro contable se realiza en el sistema de procesamiento de datos (Software denominado CONFFYA, versión 4.23.0 del Fabricante CAME BISHE Software y Tecnologías de Información, S.A. de C.V. con categoría APOYO CONTABLE Y PRESUPUESTAL). El IEMSCDMX registra al 100% de sus operaciones contables y presupuestales en dicho sistema, apegándose a lo establecido por el Consejo de Armonización Contable (CONAC).

Las políticas de registro contable adoptados por el IEMSCDMX, son las que se señalan a continuación:

- a) La economía mexicana se encuentra en un entorno no inflacionario, al mantener una inflación acumulada de los últimos cuatro años menor al 30% (límite máximo para definir que una economía debe considerarse como no inflacionaria), por lo tanto, a partir del 1° de enero de 2015 se suspendió en sus activos fijos, el Reconocimiento de los Efectos de la Inflación en la Información Financiera. Lo anterior, en apego a la aplicación supletoria de los Postulados Básicos de las NIF's consecuentemente, las cifras al 31 de diciembre de 2018 y 31 de diciembre de 2019 de los Estados Financieros adjuntos se presentan en pesos

históricos, modificados por los Efectos de la Inflación en la Información Financiera reconocidos hasta el 31 de diciembre de 2014.

- b) Las inversiones temporales se valúan a su costo de adquisición más los rendimientos devengados. Este importe es similar a su valor de realización.
- c) Los adeudos a cargo del Gobierno de la Ciudad de México por concepto de aportaciones para cubrir los gastos de operación, se registran mensualmente a su valor nominal.
- d) Las otras cuentas y documentos por cobrar se registran a su valor nominal.
- e) Las erogaciones por concepto de sueldos y salarios derivados de una relación laboral se registran en gastos en el momento que se devengan; la gratificación anual de los trabajadores activos, que corresponde a 40 días de salario diario, se paga durante el mes de diciembre.
- f) Las prestaciones adicionales correspondientes a los trabajadores técnicos operativos que contempla el contrato colectivo de trabajo, se registran como gastos de operación en el momento que se devenguen.
- g) Las obligaciones que derivan por la terminación de una relación laboral por concepto de finiquitos, a las que tienen derecho los trabajadores en apego a la Ley Federal del Trabajo, se registran en los gastos de operación del ejercicio en el que se devengan.
- h) La provisión de gastos se registran en el momento que existe una obligación de pago a favor de terceros, por la recepción de bienes y/o servicios.
- i) Los Ingresos del IEMSCDMX provienen principalmente por las aportaciones del Gobierno de la Ciudad de México.

#### 7. Posición en Moneda Extranjera y Protección por Riesgo Cambiario

El IEMSCDMX no realiza operaciones en moneda extranjera.

#### 8. Reporte Analítico del Activo

El reporte muestra la siguiente información:

- a) Vida útil o porcentajes de depreciación, deterioro o amortización utilizados en los diferentes tipos de activos.
- b) Cambios en el porcentaje de depreciación o valor residual de los activos.
- c) Importe de los gastos capitalizados en el ejercicio, tanto financieros como de investigación y desarrollo.
- d) Riesgos por tipo de cambio o tipo de interés de las inversiones financieras.
- e) Valor activado en el ejercicio de los bienes construidos por el ente público.
- f) Otras circunstancias de carácter significativo que afecten el activo, tales como bienes en garantía, señalados en embargos, litigios, títulos de inversiones entregados en garantías, baja significativa del valor de inversiones financieras, etc.
- g) Desmantelamiento de Activos, procedimientos, implicaciones, efectos contables
- h) Administración de activos; planeación con el objetivo de que el ente los utilice de manera más efectiva.



Instituto de Educación Media Superior del Distrito Federal  
Av. División del Norte 906, Col. Narvarte Poniente, Alcaldía Benito Juárez C.P. 03020,

ESTADO ANALÍTICO DEL ACTIVO  
DEL 1° DE ENERO 2019 AL 31 DE DICIEMBRE DE 2019  
(Cifras en pesos)

CONCEPTO	SALDO INICIAL 2018	CARGOS DEL PERÍODO	ABONOS DEL PERÍODO	SALDO FINAL 2019	VARIACIÓN DEL PERÍODO
<b>ACTIVO</b>	<b>89,787,248</b>	<b>2,077,980,988</b>	<b>2,040,616,847</b>	<b>1,27,151,389</b>	<b>37,364,141</b>
<b>ACTIVO CIRCULANTE</b>	<b>68,615,359</b>	<b>2,054,346,198</b>	<b>2,033,383,660</b>	<b>89,577,896</b>	<b>20,962,537</b>
Efectivo y Equivalentes	55,771,685	2,022,185,381	2,021,399,501	56,557,565	785,879
Derechos a Recibir Efectivo o Equivalentes	7,837,271	26,610,317	8,695,614	25,751,974	17,914,702
Derechos a Recibir Bienes o Servicios	0	0	0	0	0
Inventarios	0	0	0	0	0
Almacenes	4,224,505	5,550,500	3,288,545	6,486,461	2,261,956
Estimación por Pérdida o Deterioro de Activos Circulantes	781,897	0	0	781,897	0
Otros Activos Circulantes	0	0	0	0	0
<b>ACTIVO NO CIRCULANTE</b>	<b>21,171,890</b>	<b>23,634,790</b>	<b>7,233,187</b>	<b>37,573,493</b>	<b>16,401,603</b>
Inversiones Financieras a Largo plazo	0	0	0	0	0
Derechos a Recibir Efectivo o Equivalentes a Largo Plazo	0	0	0	0	0
Bienes Inmuebles, Infraestructura y Construcciones en Proceso	0	0	0	0	0
Bienes Muebles	1,58,996,347	22,598,203	138,691	1,81,455,859	22,459,512
Activos Intangibles	0	899,447	0	899,447	899,447
Depreciación, Deterioro y Amortización Acumulada de Bienes	-1,37,824,457	1,37,141	7,084,496	-1,44,781,812	-6,957,355
Activos Diferidos	0	0	0	0	0
Estimación por Pérdida o Deterioro de Activos No circulantes	0	0	0	0	0
Otros Activos No Circulantes	0	0	0	0	0

Los bienes que integran el renglón de mobiliario y equipo, inicialmente son registrados a su costo de adquisición. La depreciación del mobiliario y equipo se inicia al mes siguiente de su adquisición, y se calcula por el método de línea recta utilizando los porcentajes anuales de depreciación para el ejercicio 2014 las que se indican a continuación:

Mobiliario y Equipo	10%
Equipo de transporte	25%
Herramientas y Refacciones	10%
Equipo de cómputo	30 %
Maquinaria y equipo	10%
Equipo médico y de laboratorio	10%

La depreciación para diciembre de 2019 se calculó sobre el valor actualizado del activo fijo con base en su vida útil probable.

Mobiliario y Equipo	10%
Equipo de transporte	25%
Herramientas y Refacciones	10%
Equipo de cómputo	33.3 %
Maquinaria y equipo	10%
Equipo médico y de laboratorio	10%

## 9. Fideicomisos, Mandatos y Análogos

El IEMSCDMX no cuenta con fideicomisos, mandatos ni análogos.

## 10. Reporte de la Recaudación

- a) Análisis del comportamiento de la recaudación correspondiente al ente público o cualquier tipo de ingreso, de forma separada los ingresos locales de los federales.
- b) Proyección de la recaudación e ingresos en el mediano plazo.

## 11. Información sobre la Deuda y el Reporte Analítico de la Deuda

El IEMS, no cuenta con deuda pública.

## 12. Calificaciones otorgadas

El IEMS, no es una Entidad calificada por organismos certificadores, ni está autorizada para otorgar certificaciones a otras Entidades.

## 13. Proceso de Mejora

Con el propósito de mantener informada a la Dirección General del Instituto de Educación Media Superior de la Ciudad de México, se entrega mensualmente la carpeta de Estados Financieros, que integra los siguientes reportes:

- Estados de Situación Financiera.
- Estado de Actividades.
- Estado de Flujo de Efectivo.
- Estado de Variaciones en el Patrimonio.
- Estado de Situación Presupuestal.
- Conciliaciones Bancarias.
- Conciliaciones Presupuestales - Contables.
- Conciliaciones capítulo 1000 "Servicios Personales" con el área de Recursos Humanos.
- Conciliaciones capítulo 4000 "Transferencias, Asignaciones, Subsidios y Otras Ayudas".

De igual forma se entrega trimestralmente los avances programático presupuestales y los Estados Financieros para su publicación en el portal de internet del IEMS.

## 14. Información por Segmentos

Debido a las actividades y operaciones que realiza el IEMS, no se prepara información por segmentos.

## 15. Eventos Posteriores al Cierre

Debido a las actividades y operaciones que realiza el IEMS, se prepara información al cierre de cada ejercicio fiscal.




**16. Partes Relacionadas**

El IEMSCDMX no efectúa operaciones con partes relacionadas, de acuerdo a su objeto y constitución.

**17. Responsabilidad Sobre la Presentación Razonable de la Información Contable**

“Bajo protesta de decir verdad declaramos que los Estados Financieros y sus notas, son razonablemente correctos y son responsabilidad del emisor”.


ESTAS NOTAS SON PARTE INTEGRANTE DE LOS ESTADOS FINANCIEROS




LIC. GERARDO ORTIZ ESTRADA

LIC. ANTONIO E. URBÍA AVALOS

DIRECTORA GENERAL



MTRA. SILVAE JURADO CUÉLLAR





GOBIERNO DE LA  
CIUDAD DE MÉXICO

SECRETARÍA DE  
ADMINISTRACIÓN Y FINANZAS

CUENTA PÚBLICA **2019**  
DE LA CIUDAD DE MÉXICO

# INFORMACIÓN PRESUPUESTARIA





ESTADOS PRESUPUESTARIOS  
INSTITUTO DE EDUCACIÓN MEDIA SUPERIOR DE LA CIUDAD DE MÉXICO  
ESTADO ANALÍTICO DE INGRESOS  
(CIFRAS A PESOS)

RUBRO DE INGRESOS	INGRESO					DIFERENCIA
	ESTIMADO	AMPL/REDUC	MODIFICADO	DEVENGADO	RECAUDADO	
IMPUESTOS						
CUOTAS Y APORTACIONES DE SEGURIDAD SOCIAL						
CONTRIBUCIONES DE MEJORAS						
DERECHOS						
PRODUCTOS						
APROVECHAMIENTOS						
INGRESOS POR VENTAS DE BIENES, PRESTACIÓN DE SERVICIOS Y OTROS INGRESOS						
PARTICIPACIONES, APORTACIONES, CONVENIOS, INCENTIVOS DERIVADOS DE LA COLABORACIÓN FISCAL Y FONDOS DISTINTOS DE APORTACIONES						
TRANSFERENCIAS, ASIGNACIONES, SUBSIDIOS Y SUBVENCIONES, Y PENSIONES Y JUBILACIONES	1,027,324,955	(27,067,969)	1,000,256,986	1,000,256,986	1,000,256,986	(27,067,969)
INGRESOS DERIVADOS DE FINANCIAMIENTOS						
<b>TOTAL</b>	<b>1,027,324,955</b>	<b>(27,067,969)</b>	<b>1,000,256,986</b>	<b>1,000,256,986</b>	<b>1,000,256,986</b>	<b>(27,067,969)</b>
<b>INGRESOS EXCEDENTES</b>						<b>(27,067,969)</b>

ESTADO ANALÍTICO DE INGRESOS POR FUENTE DE FINANCIAMIENTO	INGRESO					DIFERENCIA
	ESTIMADO	AMPLIACIONES / REDUCCIONES	MODIFICADO	DEVENGADO	RECAUDADO	
INGRESOS DEL PODER EJECUTIVO FEDERAL O ESTATAL Y DE LOS MUNICIPIOS						
IMPUESTOS						
CUOTAS Y APORTACIONES DE SEGURIDAD SOCIAL						
CONTRIBUCIONES DE MEJORAS						
DERECHOS						
PRODUCTOS						
APROVECHAMIENTOS						
PARTICIPACIONES, APORTACIONES, CONVENIOS, INCENTIVOS DERIVADOS DE LA COLABORACIÓN FISCAL Y FONDOS DISTINTOS DE APORTACIONES						
TRANSFERENCIAS, ASIGNACIONES, SUBSIDIOS Y SUBVENCIONES, Y PENSIONES Y JUBILACIONES						
ING. DE LOS ENTES PÚBL. DE LOS PODERES LEGIS/JUD/ÓRGANOS AUT. Y DEL SECT. PARAEST. O PARAMUN. ASÍ COMO DE LAS EMP. PRODUCTIVAS DEL EDO.	1,027,324,955	(27,067,969)	1,000,256,986	1,000,256,986	1,000,256,986	(27,067,969)
CUOTAS Y APORTACIONES DE SEGURIDAD SOCIAL						
PRODUCTOS						
INGRESOS POR VENTAS DE BIENES, PRESTACIÓN DE SERVICIOS Y OTROS INGRESOS						
TRANSFERENCIAS, ASIGNACIONES, SUBSIDIOS Y SUBVENCIONES, Y PENSIONES Y JUBILACIONES	1,027,324,955	(27,067,969)	1,000,256,986	1,000,256,986	1,000,256,986	(27,067,969)
INGRESOS DERIVADOS DE FINANCIAMIENTOS						
INGRESOS DERIVADOS DE FINANCIAMIENTOS						
<b>TOTAL</b>	<b>1,027,324,955</b>	<b>(27,067,969)</b>	<b>1,000,256,986</b>	<b>1,000,256,986</b>	<b>1,000,256,986</b>	<b>(27,067,969)</b>
<b>INGRESOS EXCEDENTES</b>						<b>(27,067,969)</b>

SUBDIRECTOR DE ADMINISTRACIÓN  
  
LIC. GERARDO ORTIZ ESTRADA

DIRECTOR DE ADMINISTRACIÓN FINANCIERA  
  
LIC. ANTONIO ESTEBAN SIERRA ARCE

DIRECTORA GENERAL  
  
MTRA. SILVIA E. JURADO CUELLAR

La información consignada en este reporte es responsabilidad de la Unidad Ejecutora de Gasto, de conformidad a los Artículos 51, 54 y 55 de la Ley de Agencias, Transparencia en Remuneraciones, Prestaciones y Ejercicio de Recursos de la Ciudad de México, la que será de base para la integración de la Cuenta Pública 2019.





ESTADOS PRESUPUESTARIOS
INSTITUTO DE EDUCACIÓN MEDIA SUPERIOR DE LA CIUDAD DE MÉXICO
ENDEUDAMIENTO NETO
(CIFRAS A PESOS)

Table with columns: IDENTIFICACIÓN DE CRÉDITO O INSTRUMENTO, CONTRATACIÓN / COLOCACIÓN, AMORTIZACIÓN, ENDEUDAMIENTO NETO. Includes a large 'No Aplica' watermark and a 'Total de Créditos Bancarios' row.

OTROS INSTRUMENTOS DE DEUDA

Table with columns: IDENTIFICACIÓN DE CRÉDITO O INSTRUMENTO, CONTRATACIÓN / COLOCACIÓN, AMORTIZACIÓN, ENDEUDAMIENTO NETO. Includes a 'Total Otros Instrumentos de Deuda' row.

Total row with values for all columns.

SUBDIRECTOR DE ADMINISTRACIÓN

DIRECTOR DE ADMINISTRACIÓN Y FINANZAS

DIRECTORA GENERAL

LIC. GERARDO ORTIZ ESTRADA

LIC. ANTONIO ESTANISLAO URERA AVILA

MTRA. SILVIA E. JURADO CUELLAR





ESTADOS PRESUPUESTARIOS  
INSTITUTO DE EDUCACIÓN MEDIA SUPERIOR DE LA CIUDAD DE MÉXICO  
INTERESES DE LA DEUDA  
(CIFRAS A PESOS)

IDENTIFICACIÓN DE CRÉDITO O INSTRUMENTO CRÉDITOS BANCARIOS	DEVENGADO	PAGADO
<h1>No Aplica</h1>		
<b>Total de Intereses de Créditos Bancarios</b>		

OTROS INSTRUMENTOS DE DEUDA

IDENTIFICACIÓN DE CRÉDITO O INSTRUMENTO	DEVENGADO	PAGADO
<h1>No Aplica</h1>		
<b>Total de Intereses de Otros Instrumentos de Deuda</b>		
<b>Total</b>		

SUBDIRECTOR DE ADMINISTRACIÓN

LIC. GERARDO ORTIZ ESTRADA

DIRECTOR DE ADMINISTRACIÓN Y FINANZAS

LIC. ANTONIO ESTANISLAO MORENOVALCUS

DIRECTORA GENERAL

MTA. SILVIA E JURADO COELLAR



ESTADOS PRESUPUESTARIOS  
INSTITUTO DE EDUCACIÓN MEDIA SUPERIOR DE LA CIUDAD DE MÉXICO  
INDICADORES DE POSTURA FISCAL  
(CIFRAS A PESOS)

CONCEPTO	ESTIMADO	DEVENGADO	PAGADO
<b>Ingresos Presupuestarios</b>	<b>1,027,324,955</b>	<b>1,000,256,986</b>	<b>1,000,256,986</b>
Ingresos del Gobierno de la Entidad Federativa	0	0	0
Ingresos del Sector Paraestatal	1,027,324,955	1,000,256,986	1,000,256,986
<b>Egresos Presupuestarios</b>	<b>1,027,324,955</b>	<b>1,000,256,986</b>	<b>1,000,256,986</b>
Egresos del Gobierno de la Entidad Federativa	0	0	0
Egresos del Sector Paraestatal	1,027,324,955	1,000,256,986	1,000,256,986
<b>Balance Presupuestario (Superávit o Déficit)</b>	<b>0</b>	<b>0</b>	<b>0</b>

CONCEPTO	ESTIMADO	DEVENGADO	PAGADO
<b>Balance Presupuestario (Superávit o Déficit)</b>	<b>0</b>	<b>0</b>	<b>0</b>
Intereses, Comisiones y Gastos de la Deuda			
<b>Balance Primario (Superávit o Déficit)</b>	<b>0</b>	<b>0</b>	<b>0</b>

CONCEPTO	ESTIMADO	DEVENGADO	PAGADO
<b>Financiamiento</b>			
Amortización de la Deuda			
<b>Endeudamiento o Desendeudamiento</b>	<b>0</b>	<b>0</b>	<b>0</b>

SUBDIRECTOR DE ADMINISTRACIÓN

LIC. GERARDO ORTIZ ESTRADA

DIRECTOR DE ADMINISTRACIÓN Y FINANZAS

LIC. ANTONIO ESTANISLAO REINA AVALOS

DIRECTORA GENERAL

MTRA. SILVIA E. JURADO CUELLAR

La información consignada en este documento es responsabilidad de la Unidad Ejecutora de Gastos, de conformidad a los Artículos 11, 134 y 135 de la Ley de Gastos Públicos, y de la Ley de Gastos Públicos de la Ciudad de México, de conformidad con la Ley de la Cuenta Pública y el





GOBIERNO DE LA  
CIUDAD DE MÉXICO

SECRETARÍA DE  
ADMINISTRACIÓN Y FINANZAS

CUENTA PÚBLICA 2019  
DE LA CIUDAD DE MÉXICO

# DICTAMEN DEL AUDITOR EXTERNO

**INSTITUTO DE EDUCACIÓN MEDIA SUPERIOR  
DEL DISTRITO FEDERAL  
(IEMS)**

**ESTADOS FINANCIEROS**

**AL Y POR LOS AÑOS TERMINADOS EL  
31 DE DICIEMBRE DE 2019 Y 2018**

**CON  
INFORME DE LOS AUDITORES INDEPENDIENTES**



**INSTITUTO DE EDUCACIÓN MEDIA SUPERIOR DEL DISTRITO FEDERAL (IEMS)**

**Estados Financieros al y por los años terminados el 31 de diciembre de 2019 y 2018  
Con Informe de los Auditores Independientes**

**Contenido:**

	<u>Estado</u>
Informe de los auditores independientes	1
Estado de situación financiera	2
Estado de actividades	3
Estado de cambios en la situación financiera	4
Estado de flujos de efectivo	5
Estado de variación en la hacienda pública	6
Estado analítico de la deuda y otros pasivos	7
Estado analítico del activo	8
Informe sobre pasivos contingentes	9
Notas a los Estados Financieros	10

**INSTITUTO DE EDUCACIÓN MEDIA SUPERIOR DEL DISTRITO FEDERAL (IEMS)**

**Estados Financieros al y por los años terminados el 31 de diciembre de 2019 y 2018  
Con Informe de los Auditores Independientes**

**Contenido:**

	<u>Estado</u>
Informe de los auditores independientes	1
Estado de situación financiera	2
Estado de actividades	3
Estado de cambios en la situación financiera	4
Estado de flujos de efectivo	5
Estado de variación en la hacienda pública	6
Estado analítico de la deuda y otros pasivos	7
Estado analítico del activo	8
Informe sobre pasivos contingentes	9
Notas a los Estados Financieros	10



## **INFORME DE LOS AUDITORES INDEPENDIENTES**

**A la Secretaría de la Contraloría General de la Ciudad de México**

**A la Directora General del Instituto de Educación Media Superior de la Ciudad de México**

### **Opinión con salvedad**

Hemos auditado los estados financieros del **Instituto de Educación Media Superior de la Ciudad de México (IEMS)**, que comprenden el estado de situación financiera, el estado analítico del activo y el estado analítico de la deuda y otros pasivos al 31 de diciembre de 2019, y el estado de actividades, el estado de variación en la hacienda pública, el estado de flujos de efectivo y el estado de cambios en la situación financiera, correspondientes al año terminado en dicha fecha, así como las notas explicativas a los estados financieros que incluyen un resumen de las políticas contables significativas.

En nuestra opinión, excepto por los efectos de la cuestión descrita en la sección Fundamento de la opinión con salvedades de nuestro informe, los estados financieros adjuntos, que se describen en el párrafo anterior, están preparados, en todos los aspectos materiales, de conformidad con las disposiciones en materia de la información financiera que se indican en la Nota 5 a los estados financieros que se acompañan y que están establecidas en la Ley General de Contabilidad Gubernamental.

### **Fundamento de la opinión con salvedad por limitación al alcance**

Con base al análisis realizado a las cuentas por pagar, se identificó un saldo proveniente de ejercicios anteriores por \$13,511,692 en la cuenta 2112901 Empleados, el cual corresponde a provisiones realizadas para el pago de finiquitos y/o liquidaciones del personal, del cual no nos fue proporcionado el soporte documental que nos permita cerciorarnos de la correcta aplicación y comprobación de dicha partida; así mismo al comparar el total de percepciones del acumulado de nóminas contra los saldos de la balanza de comprobación, identificamos una diferencia en el total del saldo de la cuenta 511 servicios personales por \$97,315,890 de la cual no nos fue proporcionado el soporte documental que nos permita cerciorarnos de la correcta aplicación y comprobación de dicha partidas.

Hemos llevado a cabo nuestra auditoría de conformidad con las Normas Internacionales de Auditoría. Nuestras responsabilidades, de acuerdo con estas normas, se describen con más detalle en la sección "Responsabilidades del auditor para la auditoría de los estados financieros" de nuestro informe. Somos independientes del IEMS de conformidad con el Código de Ética Profesional del Instituto Mexicano de Contadores Públicos, A.C., junto con los requerimientos de ética que son aplicables a nuestras auditorías de los estados financieros de México, y hemos cumplido con las demás responsabilidades de ética de conformidad con esos requerimientos y con el Código de Ética Profesional. Consideramos que la evidencia de

auditoría que hemos obtenido proporciona una base suficiente y apropiada para nuestra opinión con salvedades.

### **Párrafos de énfasis base de preparación contable y utilización de este informe**

Llamamos la atención sobre la Nota de Gestión Administrativa 5 a los estados financieros adjuntos en la que se describen las bases contables utilizadas para la preparación de los mismos. Dichos estados financieros fueron preparados para cumplir con los requerimientos normativos gubernamentales a que está sujeto el **IEMS** y para ser integrados en el Reporte de la Cuenta Pública, los cuales están presentados en los formatos que para tal efecto fueron establecidos por la Dirección General de Armonización Contable y Rendición de Cuentas de la Secretaría de Administración y Finanzas; consecuentemente, éstos pueden no ser apropiados para otra finalidad. Nuestra opinión no se modifica por esta cuestión.

### **Otras cuestiones**

Los estados financieros y sus notas del **Instituto de Educación Media Superior de la Ciudad de México**, al 31 de diciembre de 2018, fueron examinados por otro Contador Público, quien emitió una opinión no modificada, el 28 de marzo de 2019.

### **Responsabilidad de la administración de la entidad sobre los estados financieros**

La administración es responsable de la preparación de los estados financieros adjuntos de conformidad con las disposiciones en materia de información financiera establecidas en la LGCG, en la Normatividad Contable de la Administración Pública del Distrito Federal, en el Manual de Contabilidad Gubernamental autorizado por la Secretaría de Administración y Finanzas y en las NIF emitidas por el CINIF, que se describen en la Nota de Gestión Administrativa 5 a dichos estados financieros, y del control interno que la administración consideró necesario para permitir la preparación de estos estados financieros libres de incorrección material debida a fraude o error.

En la preparación de los estados financieros, la administración es responsable de la valoración de la capacidad del **IEMS** para continuar operando como una entidad en funcionamiento, revelando en su caso, las cuestiones relativas la entidad en funcionamiento y utilizando las bases contables aplicables a una entidad en funcionamiento, a menos que la administración tenga la intención de liquidar al **IEMS** o cesar sus operaciones, o bien no exista una alternativa realista.

Los encargados de la administración del **Instituto de Educación Media Superior de la Ciudad de México** son responsables de la supervisión del proceso de información financiera del **IEMS**.

### **Responsabilidad del auditor sobre la auditoría de los estados financieros**

Nuestros objetivos son obtener una seguridad razonable sobre de que los estados financieros, en su conjunto, se encuentran libres de incorrección material, debido a fraude o error, y emitir un informe de auditoría que contiene nuestra opinión. Seguridad razonable es un alto nivel de seguridad, pero no es una garantía, de que una auditoría realizada de conformidad con las Normas Internacionales de Auditoría siempre detecte una incorrección material cuando existe. Las incorrecciones pueden deberse a fraude o error y son consideradas materiales si individualmente, o en su conjunto, puede preverse razonablemente que influyan en las decisiones económicas que los usuarios hacen basándose en los estados financieros.

Como parte de una auditoría de conformidad con las Normas Internacionales de Auditoría, aplicamos nuestro juicio profesional y mantenemos una actitud de escepticismo profesional durante toda la auditoría. También:

- Identificamos y evaluamos los riesgos de incorrección material en los estados financieros, debida a fraude o error, diseñamos y aplicamos procedimientos de auditoría para responder a esos riesgos y obtener evidencia de auditoría suficiente y apropiada para obtener una base para nuestra opinión. El riesgo de no detectar una incorrección material debida a fraude es mayor que en el caso de una incorrección material por error, ya que el fraude puede implicar colusión, falsificación, manifestaciones intencionalmente erróneas, omisiones intencionales o la anulación del control interno.
- Obtenemos conocimiento del control interno importante para la auditoría con el fin de diseñar los procedimientos de auditoría que consideramos adecuados en las circunstancias, y no con la finalidad de expresar una opinión sobre la eficacia del control interno del **IEMS**.
- Evaluamos lo apropiado de las políticas contables utilizadas y la razonabilidad de las estimaciones contables, así como las revelaciones hechas por la administración del **IEMS**.
- Concluimos sobre lo apropiado del uso de la administración de las bases contables aplicables a una entidad en funcionamiento y, con base en la evidencia de auditoría obtenida, concluimos sobre si existe o no una incertidumbre importante relacionada con eventos o con condiciones que pueden originar dudas significativas sobre la capacidad del **IEMS** para continuar como entidad en funcionamiento. Si concluimos que existe una incertidumbre importante, se nos requiere que llamemos la atención en nuestro informe de auditoría sobre la correspondiente información revelada en los estados financieros o, si dicha revelación es insuficiente, que expresemos una opinión modificada. Nuestras conclusiones se basan en la evidencia de auditoría obtenida hasta la fecha de nuestro informe. Sin embargo, hechos o condiciones futuras pueden ser causa de que el **IEMS** deje de ser una entidad en funcionamiento.

Nos comunicamos con los responsables del **Instituto de Educación Media Superior de la Ciudad de México** en relación, entre otras cuestiones, con el alcance planeado y el momento de realización de la auditoría y los hallazgos importantes de la auditoría, así como cualquier diferencia significativa en el control interno que identificamos durante nuestra auditoría.

OROZCO MEDINA Y ASOCIADOS, S. C.

  
L.C.P.C. Liliana Miriam Blancas Estrada  
Socio Responsable de la Auditoría

Alcaldía Benito Juárez, Ciudad de México, a 20 de marzo de 2020





Instituto de Educación Media Superior de la Ciudad México

Av. División del Norte 906, Col. Narvarte Poniente, Alcaldía Benito Juárez C.P. 03020, Ciudad de México.

ESTADO DE SITUACIÓN FINANCIERA  
AL 31 DE DICIEMBRE DE 2019

(Cifras en pesos)

ACTIVO	2019	2018	PASIVO	2019	2018
<b>Activo Circulante</b>			<b>Pasivo Circulante</b>		
Efectivo y Equivalentes (Nota A I.1)	56,557,565	55,771,685	Cuentas por Pagar a Corto Plazo (Nota A I.6)	83,245,255	68,878,673
Derechos a Recibir Efectivo o Equivalentes (Nota A I.2)	25,751,974	7,837,271	Documentos por Pagar a Corto Plazo	0	0
Derechos a Recibir Bienes o Servicios (Nota A I.2)	0	0	Porción a Corto Plazo de la Deuda Pública a Largo Plazo	0	0
Inventarios	0	0	Títulos y Valores a Corto Plazo	0	0
Almacenes (Nota A I.3)	6,486,461	4,224,505	Pasivos Diferidos a Corto Plazo	0	0
Estimación por Pérdida o Deterioro de Activos Circulantes (Nota A I.3)	781,897	781,897	Fondos y Bienes de Terceros en Garantía y/o Administración a Corto Plazo	0	0
Otros Activos Circulantes			Provisiones a Corto Plazo	0	0
			Otros Pasivos a Corto Plazo	0	0
<b>Total de Activos Circulantes</b>	<b>89,577,896</b>	<b>68,615,359</b>	<b>Total de Pasivos Circulantes</b>	<b>83,245,255</b>	<b>68,878,673</b>
<b>Activo No Circulantes</b>			<b>Pasivo No Circulante</b>		
Inversiones Financieras a Largo Plazo			Cuentas por Pagar a Largo Plazo		
Derechos a Recibir Efectivo o Equivalentes a Largo Plazo			Documentos por Pagar a Largo Plazo		
Bienes Inmuebles, Infraestructura y Construcciones en Proceso			Deuda Pública a Largo Plazo		
Bienes Muebles (Nota A I.4)	181,455,859	158,996,347	Pasivos Diferidos a Largo Plazo		
Activos Intangibles	899,447		Fondos y Bienes de Terceros en Garantía y/o en Administración a Largo Plazo		
Depreciación, Deterioro y Amortización Acumulada de Bienes (Nota A I.4 y A I.5)	-144,781,812	-137,824,457	Provisiones a Largo Plazo		
Activos Diferidos					
Estimación por Pérdida o Deterioro de Activos no Circulantes			<b>Total de Pasivos No Circulante</b>	<b>0</b>	<b>0</b>
Otros Activos no Circulantes			<b>Total del Pasivo</b>	<b>83,245,255</b>	<b>68,878,673</b>
<b>Total de Activos No Circulantes</b>	<b>37,573,493</b>	<b>21,171,890</b>	<b>HACIENDA PÚBLICA/PATRIMONIO</b>		
			<b>Hacienda Pública/Patrimonio Contribuido</b>		
			Aportaciones	118,394,770	118,394,770
			Donaciones de capital	17,275,281	17,275,281
			Actualización de la Hacienda Pública/Patrimonio	0	0
			<b>Hacienda Pública/Patrimonio Generado</b>		
			Resultados del Ejercicio (Ahorro/Desahorro)	20,932,732	8,907,313
			Resultados de Ejercicios Anteriores	-113,478,546	-124,450,686
			Revalúos	781,897	781,897
			Reservas	0	0
			Rectificaciones de Resultados de Ejercicios Anteriores	0	0
			<b>Exceso o Insuficiencia en la Actualización de la Hacienda Pública/Patrimonio</b>		
			Resultado por Posición Monetaria		
			Resultado por Tenencia de Activos no Monetarios		
			<b>Total Hacienda Pública/Patrimonio</b>	<b>43,906,134</b>	<b>20,908,575</b>
<b>Total del Activo</b>	<b>127,151,389</b>	<b>89,787,248</b>	<b>Total del Pasivo y Hacienda Pública/Patrimonio</b>	<b>127,151,389</b>	<b>89,787,248</b>

LIC. BERNARDO ORTIZ ESTRADA  
SUBDIRECTOR DE ADMINISTRACIÓN

LIC. ANTONIO ESTANISLAO URENA AVILA  
DIRECTOR DE ADMINISTRACIÓN Y FINANZAS


MTRA. SILVIA E. JURADO CUELLAR  
DIRECTORA GENERAL

**Instituto de Educación Media Superior del Distrito Federal**


Av. División del Norte 906, Col. Narvarte Poniente, Alcaldía Benito Juárez C.P. 03020, Ciudad de México.

**ESTADO DE ACTIVIDADES  
DEL 1° DE ENERO 2019 AL 31 DE DICIEMBRE DE 2019**  
(Cifras en pesos)

	2019	2018
<b>INGRESOS Y OTROS BENEFICIOS</b>		
<b>Ingresos de Gestión</b>	0	0
Impuestos		
Cuotas y Aportaciones de Seguridad Social		
Contribuciones de Mejoras		
Derechos		
Productos	0	
Aprovechamientos		
Ingresos por Venta de Bienes y Prestaciones de Servicios		
<b>Participaciones, Aportaciones, Convenios, Incentivos Derivados de la Colaboración Fiscal, Fondos Distintos de Aportaciones, Transferencias, Asignaciones, Subsidios y Subvenciones, y Pensiones y Jubilaciones</b>	1,003,085,433	945,499,530
Participaciones, Aportaciones, Convenios, Incentivos Derivados de la Colaboración Fiscal, Fondos Distintos de Aportaciones	0	0
Transferencias, Asignaciones, Subsidios y Subvenciones, y Pensiones y Jubilaciones	1,003,085,433	945,499,530
<b>Otros ingresos y Beneficios</b>	72,963	13,605,385
Ingresos Financieros		
Incremento por Variación de Inventarios		
Disminución del Exceso de Estimaciones por Pérdida o Deterioro u Obsolescencia		
Disminución del Exceso de Provisiones		
Otros ingresos y Beneficios Varios	72,963	13,605,385
<b>TOTAL de Ingresos y Otros Beneficios (Nota A II.1)</b>	<b>1,003,158,395</b>	<b>959,104,915</b>
<b>GASTOS Y OTRAS PÉRDIDAS</b>		
<b>Gastos de Funcionamiento</b>	918,398,686	886,600,286
Servicios Personales	794,924,580	748,256,258
Materiales y Suministros	2,088,819	6,452,685
Servicios Generales	121,385,287	131,891,344
<b>Transferencias, Asignaciones, Subsidios y Otras Ayudas</b>	53,904,035	55,550,824
Transferencias Internas y Asignaciones al Sector Públicos		
Transferencias al Resto del Sector Público		
Subsidios y Subvenciones		
Ayudas Sociales	53,904,035	55,550,824
Pensionamientos y Jubilaciones		
Transferencias a Fideicomisos, Mandatos y Contratos Análogos		
Transferencias a la Seguridad Social		
Donativos		
Transferencias al Exterior		
<b>Participaciones y Aportaciones</b>	0	0
Participaciones		
Aportaciones		
Convenios		
<b>Intereses, Comisiones y Otros Gastos de la Deuda Pública</b>	0	0
Intereses de la Deuda Pública		
Comisiones de la Deuda Pública		
Gastos de la Deuda Pública		
Costo por Coberturas		
Apoyos Financieros		
<b>Otros Gastos y Pérdidas Extraordinarias</b>	9,922,943	8,046,490
Estimaciones, Depreciaciones, Deterioros, Obsolescencias y Amortizaciones	7,094,496	6,363,438
Provisiones		
Disminución de Inventarios		
Aumento por Insuficiencia de Estimaciones por Pérdida o Deterioro u Obsolescencia		
Aumento por Insuficiencia de Provisiones		
Otros Gastos	2,828,447	1,683,052
<b>Inversión Pública</b>	0	0
Inversión Pública no Capitalizable		
<b>Total de Gastos y Otras Pérdidas (Nota A II.2)</b>	<b>982,225,664</b>	<b>950,197,601</b>
<b>Resultados del Ejercicio (Ahorro/Desahorro)</b>	<b>20 932 732</b>	<b>8 907 314</b>

  
LIC. GERARDO ORTIZ ESTRADA  
SUBDIRECTOR DE ADMINISTRACIÓN

  
LIC. ANTONIO ESTANISLAO URENA AVALOS  
DIRECTOR DE ADMINISTRACIÓN Y FINANZAS

  
MTRA. SILVIA E. JURADO CUELLAR  
DIRECTORA GENERAL


**Instituto de Educación Media Superior de la Ciudad de México**

Av. División del Norte 906, Col. Narvarte Poniente, Alcaldía Benito Juárez C.P. 03020, Ciudad de México.

**ESTADO DE CAMBIOS EN LA SITUACIÓN FINANCIERA  
DEL 1° DE ENERO 2019 AL 31 DE DICIEMBRE DE 2019**

(Cifras en pesos)

	ORIGEN	APLICACIÓN
<b>ACTIVO</b>		
<b>ACTIVO CIRCULANTE</b>		
Efectivo y Equivalentes		785,881
Derechos a Recibir Efectivo o equivalentes	-	17,914,702
Derechos a Recibir Bienes o servicios	-	
Inventarios	-	
Almacenes		2,261,956
Estimación por Pérdida o Deterioro de Activos Circulantes	-	
Otros Activos Circulantes	-	
<b>ACTIVO NO CIRCULANTE</b>		
Inversiones Financieras a Largo Plazo	-	
Derechos a recibir Efectivo o equivalentes a Largo Plazo	-	
Bienes Inmuebles, Infraestructura y Construcciones en Proceso	-	
Bienes Muebles		22,459,512
Activos Intangibles		899,447
Depreciación, Deterioro y Amortización Acumulada de Bienes	6,957,355	
Activos Diferidos	-	
Estimación por Pérdida o Deterioro de Activos No Circulantes	-	
Otros Activos No Circulantes	-	
<b>PASIVO</b>		
<b>PASIVO CIRCULANTE</b>		
Cuentas por Pagar a Corto Plazo	14,366,583	
Documentos por Pagar a Corto Plazo		
Porción a Corto Plazo de la Deuda Pública a Largo Plazo		
Títulos y Valores Corto Plazo		
Pasivos Diferidos a Corto Plazo		
Fondos y Bienes de Terceros en Garantía y/o Administración a Corto Plazo		
Provisiones a Corto Plazo		
Otros Pasivos a Corto Plazo		
<b>PASIVO NO CIRCULANTE</b>		
Cuentas por Pagar a Largo Plazo		
Documentos por Pagar a Largo Plazo		
Deuda Pública a Largo Plazo		
Pasivos Diferidos a Largo Plazo		
Fondos y Bienes de Terceros en Garantía y/o Administración a Largo Plazo		
Provisiones a Largo Plazo		
Otros Pasivos a Largo Plazo		
<b>HACIENDA PÚBLICA/PATRIMONIO</b>		
<b>HACIENDA PÚBLICA/PATRIMONIO CONTRIBUIDO</b>		
Aportaciones		
Donaciones de Capital		
Actualización de la Hacienda Pública/Patrimonio		
<b>HACIENDA PÚBLICA/PATRIMONIO GENERADO</b>		
Resultados del Ejercicio (Ahorro/desahorro)	20,932,732	
Resultados de Ejercicios Anteriores	2,064,828	
Revalúos		-
Reservas		-
Rectificaciones de Resultados de Ejercicios Anteriores		-
<b>EXCESO O INSUFICIENCIA EN LA ACTUALIZACIÓN DE LA HACIENDA PÚBLICA /PATRIMONIO</b>		
Resultado en Posición Monetaria		
Resultado por Tendencia de Activos no Monetarios		
<b>TOTAL DE ACTIVO, PASIVO Y HACIENDA PÚBLICA/PATRIMONIO</b>	<b>44,321,498</b>	<b>44,321,498</b>

  
 LIC. GERARDO ORTIZ ESTRADA  
 SUBDIRECTOR DE ADMINISTRACIÓN

  
 LIC. ALFONSO ESTANISLAO UREÑA ÁVALOS  
 DIRECTOR DE ADMINISTRACIÓN Y FINANZAS

  
 MTRA. SILVIA E. JURADO GUÉLLAR  
 DIRECTORA GENERAL

"Bajo protesta de decir verdad declaramos que los Estados Financieros y sus notas, son razonablemente correctos y son responsabilidad del emisor"




### Instituto de Educación Media Superior de la Ciudad de México

Av. División del Norte 906, Col. Narvarte Poniente, Alcaldía Benito Juárez C.P. 03020, Ciudad de México.

#### ESTADO DE FLUJO DE EFECTIVO DEL 31 DE DICIEMBRE 2018 AL 31 DE DICIEMBRE DE 2019

(Cifras en pesos)


	2019	2018
<b>FLUJO DE EFECTIVO POR ACTIVIDADES DE OPERACIÓN</b>		
<b>ORIGEN:</b>	<b>1,003,158,395</b>	<b>959,104,915</b>
IMPUESTOS		
CUOTAS Y APORTACIONES DE SEGURIDAD SOCIAL		
CONTRIBUCIONES DE MEJORAS		
DERECHOS	0	
PRODUCTOS	0	
APROVECHAMIENTOS	0	
INGRESOS POR VENTA DE BIENES Y PRESTACION DE SERVICIOS	0	
PARTICIPACIONES, APORTACIONES, CONVENIOS, INCENTIVOS DERIVADOS DE LA COLABORACION FISCAL Y FONDOS DISTINTOS DE APORTACIONES	0	
TRANSFERENCIAS, ASIGNACIONES, SUBSIDIOS Y SUBVENCIONES, Y PENSIONES Y JUBILACIONES	1,003,085,433	945,499,530
OTROS ORIGENES DE OPERACIÓN.	72,963	13,605,385
<b>APLICACIÓN:</b>	<b>975,131,168</b>	<b>943,834,163</b>
SERVICIOS PERSONALES	794,924,580	748,256,258
MATERIALES Y SUMINISTROS	2,088,819	6,452,685
SERVICIOS GENERALES	121,385,287	131,891,344
TRANSFERENCIAS INTERNAS Y ASIGNACIONES AL SECTOR PUBLICO		
TRANSFERENCIAS AL RESTO DEL SECTOR PUBLICO		
SUBSIDIOS Y SUBVENCIONES		
AYUDAS SOCIALES	53,904,035	55,550,824
PENSIONES Y JUBILACIONES		
TRANSFERENCIAS A FIDEICOMISOS, MANDATOS Y CONTRATOS ANALOGOS		
TRANSFERENCIAS A LA SEGURIDAD SOCIAL		
DONATIVOS		
TRANSFERENCIAS AL EXTERIOR		
PARTICIPACIONES		
APORTACIONES		
CONVENIOS		
OTRAS APLICACIONES DE OPERACIÓN	2,828,447	1,683,052
<b>FLUJOS NETOS DE EFECTIVO POR ACTIVIDADES DE OPERACIÓN</b>	<b>28,027,228</b>	<b>15,270,752</b>
<b>FLUJOS DE EFECTIVO POR ACTIVIDADES DE INVERSION</b>		
<b>ORIGEN</b>	<b>0</b>	<b>0</b>
BIENES INMUEBLES, INFRAESTRUCTURA Y CONSTRUCCIONES EN PROCESO		
BIENES MUEBLES		
OTROS ORIGENES DE INVERSION		
<b>APLICACIÓN</b>	<b>23,488,650</b>	<b>0</b>
BIENES INMUEBLES, INFRAESTRUCTURA Y CONSTRUCCIONES EN PROCESO		
BIENES MUEBLES	23,488,650	
OTROS ORIGENES DE INVERSION		
<b>FLUJOS NETOS DE EFECTIVO POR ACTIVIDADES DE INVERSION</b>	<b>-23,488,650</b>	<b>0</b>
<b>FLUJO DE EFECTIVO DE LAS ACTIVIDADES DE FINANCIAMIENTO</b>		
<b>ORIGEN</b>		<b>0</b>
ENDEUDAMIENTO NETO		
INTERNO		
EXTERNO		
OTROS ORIGENES DE FINANCIAMIENTO		
<b>APLICACIÓN:</b>	<b>3,752,699</b>	<b>3,752,699</b>
SERVICIOS DE LA DEUDA		
INTERNO		
EXTERNO		
OTRAS APLICACIONES DE FINANCIAMIENTO	3,752,699	
<b>FLUJO NETO DE EFECTIVO POR ACTIVIDADES DE FINANCIAMIENTO</b>	<b>-3,752,699</b>	<b>-3,752,699</b>
<b>INCREMENTO/DISMINUCION NETA EN EL EFECTIVO Y EQUIVALENTES AL EFECTIVO</b>	<b>785,879</b>	<b>11,518,053</b>
<b>EFFECTIVO Y EQUIVALENTE AL EFECTIVO AL INICIO DEL EJERCICIO</b>	<b>55,771,685</b>	<b>44,253,632</b>
<b>EFFECTIVO Y EQUIVALENTE AL EFECTIVO AL FINAL DEL EJERCICIO (Nota A IV)</b>	<b>56,557,565</b>	<b>55,771,685</b>



LIC. GERARDO ORTIZ ESTRADA  
SUBDIRECTOR DE ADMINISTRACIÓN



LIC. ANTONIO ESTANISLAO UREÑA ÁVALOS  
DIRECTOR DE ADMINISTRACIÓN Y FINANZAS



MTRA. SILVIA E. JURADO CUÉLLAR  
DIRECTORA GENERAL

"Bajo protesta de decir verdad declaramos que los Estados Financieros y sus notas, son razonablemente correctos y son responsabilidad del emisor"

Instituto de Educación Media Superior de la Ciudad de México  
Av. División del Norte 906, Col. Narvarte Poniente, Alcaldía Benito Juárez C.P. 03020,

ESTADO DE VARIACIONES EN LA HACIENDA PÚBLICA  
DEL 1° DE ENERO 2019 AL 31 DE DICIEMBRE DE 2019

(Cifras en pesos)

CONCEPTO	HACIENDA PÚBLICA / PATRIMONIO CONTRIBUIDO	HACIENDA PÚBLICA / PATRIMONIO GENERADO DE EJERCICIOS ANTERIORES	HACIENDA PÚBLICA / PATRIMONIO GENERADO DEL EJERCICIO	EXCESO O INSUFICIENCIA EN LA ACTUALIZACIÓN DE LA HACIENDA PÚBLICA	TOTAL
<b>Hacienda Pública / Patrimonio Contribuido Neto de 2018</b>	<b>135,670,051</b>	-	-	-	<b>135,670,051</b>
Aportaciones	118,394,770				118,394,770
Donaciones de Capital	17,275,281				17,275,281
Actualización de la Hacienda Pública /Patrimonio					-
<b>Hacienda Pública / Patrimonio Generado Neto de 2018</b>	-	<b>124,450,686</b>	<b>8,907,313</b>	<b>781,897</b>	<b>114,761,476</b>
Resultados del Ejercicio (Ahorro/desahorro)					-
Resultados de Ejercicios Anteriores		124,450,686	8,907,313		115,543,373
Revalúos				781,897	781,897
Reservas					-
Rectificaciones de Resultados de Ejercicios Anteriores					-
<b>Exceso o Insuficiencia en la Actualización de la Hacienda Pública / Patrimonio Neto 2018</b>	-	-	-	-	-
Resultado por Posición Monetaria					-
Resultado por Tenencia de Activos no Monetarios					-
<b>HACIENDA PÚBLICA / PATRIMONIO NETO AL FINAL DE 2018</b>	<b>118,394,770</b>	<b>124,450,686</b>	<b>8,907,313</b>	<b>781,897</b>	<b>20,908,574</b>
<b>Cambios en la Hacienda Pública / Patrimonio Contribuido Neto de 2019</b>	-	-	-	-	-
Aportaciones					-
Donaciones de Capital					-
Actualización de la Hacienda Pública /Patrimonio					-
<b>Variaciones de la Hacienda Pública / Patrimonio Generado Neto de 2019</b>	-	<b>10,972,140</b>	<b>12,025,419</b>	-	<b>22,997,559</b>
Resultados del Ejercicio (Ahorro/desahorro)			20,932,732		20,932,732
Resultados de Ejercicios Anteriores		8,907,313	8,907,313		0
Revalúos					-
Reservas					-
Rectificaciones de Resultados de Ejercicios Anteriores		2,064,828			2,064,828
<b>Cambios en el Exceso o Insuficiencia en la Actualización de la Hacienda Pública / Patrimonio Neto 2019</b>	-	-	-	-	-
Resultado por Posición Monetaria					-
Resultado por Tenencia de Activos no Monetarios					-
<b>HACIENDA PÚBLICA / PATRIMONIO NETO AL FINAL DE 2019 (Nota A III)</b>	<b>118,394,770</b>	<b>113,478,546</b>	<b>20,932,732</b>	<b>781,897</b>	<b>43,906,134</b>

LIC. GERARDO ORTIZ ESTRADA  
SUBDIRECTOR DE ADMINISTRACIÓN


LIC. ANTONIO ESTANISLAO UREÑA AYALOS  
DIRECTOR DE ADMINISTRACIÓN Y FINANZAS

MTRA. SILVIA E JURADO CUÉLLAR  
DIRECTORA GENERAL

Instituto de Educación Media Superior de la Ciudad de México  
Av. División del Norte 906, Col. Narvarte Poniente, Alcaldía Benito Juárez C.P. 03020,

**ESTADO ANALÍTICO DE LA DEUDA Y OTROS PASIVOS  
DEL 1° DE ENERO 2019 AL 31 DE DICIEMBRE DE 2019**

(Cifras en pesos)


DENOMINACIÓN DE LAS DEUDAS	MONEDA DE CONTRATACIÓN	INSTITUCIÓN O PAÍS ACREEDOR	SALDO INICIAL DEL PERÍODO	SALDO FINAL DEL PERÍODO
<b>DEUDA PÚBLICA</b>				
<b>CORTO PLAZO</b>				
<b>DEUDA INTERNA</b>				
Instituciones de Crédito				
Títulos y Valores				
Arrendamientos Financieros				
<b>DEUDA EXTERNA</b>				
Organismos Financieros Internacionales				
Deuda Bilateral				
Títulos y Valores				
Arrendamientos Financieros				
<b>SUBTOTAL A CORTO PLAZO</b>				
<b>LARGO PLAZO</b>				
<b>DEUDA INTERNA</b>				
Instituciones de Crédito				
Títulos y Valores				
Arrendamientos Financieros				
<b>DEUDA EXTERNA</b>				
Organismos Financieros Internacionales				
Deuda Bilateral				
Títulos y Valores				
Arrendamientos Financieros				
<b>SUBTOTAL A LARGO PLAZO</b>				
<b>OTROS PASIVOS</b>			68,878,673	83,245,255
<b>TOTAL DE DEUDA Y OTROS PASIVOS</b>			68,878,673	83,245,255
 LIC. GERARDO ORTIZ ESTRADA SUBDIRECTOR DE ADMINISTRACIÓN			 LIC. ANTONIO ESTANISLAO UREÑA ÁVALOS DIRECTOR DE ADMINISTRACIÓN Y FINANZAS	
			 MTRA. SILVIA E JURADO CUÉLLAR DIRECTORA GENERAL	





GOBIERNO DE LA  
CIUDAD DE MÉXICO

INSTITUTO DE EDUCACIÓN MEDIA SUPERIOR DE LA CIUDAD DE MÉXICO  
DIRECCION DE ADMINISTRACION Y FINANZAS  
SUBDIRECCION DE ADMINISTRACIÓN




Instituto de Educación Media Superior de la Ciudad de México  
Av. División del Norte 906, Col. Narvarte Poniente, Alcaldía Benito Juárez C.P. 03020,


**ESTADO ANALÍTICO DEL ACTIVO**  
**DEL 1° DE ENERO 2019 AL 31 DE DICIEMBRE DE 2019**

(Cifras en pesos)


CONCEPTO	SALDO INICIAL 2018	CARGOS DEL PERÍODO	ABONOS DEL PERÍODO	SALDO FINAL 2019	VARIACIÓN DEL PERÍODO
<b>ACTIVO</b>	<b>89,787,248</b>	<b>2,077,980,988</b>	<b>2,040,616,847</b>	<b>127,151,389</b>	<b>37,364,141</b>
<b>ACTIVO CIRCULANTE</b>	<b>68,615,359</b>	<b>2,054,346,198</b>	<b>2,033,383,660</b>	<b>89,577,896</b>	<b>20,962,537</b>
Efectivo y Equivalentes	55,771,685	2,022,185,381	2,021,399,501	56,557,565	785,879
Derechos a Recibir Efectivo o Equivalentes	7,837,271	26,610,317	8,695,614	25,751,974	17,914,702
Derechos a Recibir Bienes o Servicios	0	0	0	0	0
Inventarios	0	0	0	0	0
Almacenes	4,224,505	5,550,500	3,288,545	6,486,461	2,261,956
Estimación por Pérdida o Deterioro de Activos Circulantes	781,897	0	0	781,897	0
Otros Activos Circulantes	0	0	0	0	0
<b>ACTIVO NO CIRCULANTE</b>	<b>21,171,890</b>	<b>23,634,790</b>	<b>7,233,187</b>	<b>37,573,493</b>	<b>16,401,603</b>
Inversiones Financieras a Largo plazo	0	0	0	0	0
Derechos a Recibir Efectivo o Equivalentes a Largo Plazo	0	0	0	0	0
Bienes Inmuebles, Infraestructura y Construcciones en Proceso	0	0	0	0	0
Bienes Muebles	158,996,347	22,598,203	138,691	181,455,859	22,459,512
Activos Intangibles	0	899,447	0	899,447	899,447
Depreciación, Deterioro y Amortización Acumulada de Bienes	-137,824,457	137,141	7,094,496	-144,781,812	-6,957,355
Activos Diferidos	0	0	0	0	0
Estimación por Pérdida o Deterioro de Activos No circulantes	0	0	0	0	0
Otros Activos no Circulantes	0	0	0	0	0



LIC. GERARDO ORTIZ ESTRADA  
SUBDIRECTOR DE ADMINISTRACIÓN



LIC. ANTONIO ESTANISLAO UREÑA ÁVALOS  
DIRECTOR DE ADMINISTRACIÓN Y FINANZAS



MTRA. SILVIA E JURADO QUÉLLAR  
DIRECTORA GENERAL



**INSTITUTO DE EDUCACIÓN MEDIA SUPERIOR DE LA CIUDAD DE MEXICO**  
**INFORME SOBRE PASIVOS CONTINGENTES**  
**DEL 1° DE ENERO AL 31 DE DICIEMBRE DE 2019**

En cumplimiento a lo dispuesto por los artículos 46, Fracción I, Inciso f y 52 de la Ley General de Contabilidad Gubernamental, en relación al Informe sobre Pasivos Contingentes, se aclara que al 31 de diciembre del 2019, el IEMS no cuenta con nuevos pasivos contingentes que reportar durante el periodo.

Cabe mencionar que al 31 de diciembre del 2019, el Instituto refleja en cuentas de orden el pasivo contingente laboral que se afecta por el pago de Laudos a ex trabajadores del Instituto de años anteriores, monto determinado con base en el estado procesal que guardan los juicios informados por el Área Jurídica del Instituto y cuyo resultado final en algunos casos no es posible cuantificar y determinar.

La Consejería Jurídica y de Servicios Legales de la Ciudad de México mediará entre los demandantes y el Instituto, autorizando el pago respectivo con cargo al presupuesto autorizado en el ejercicio en que se conoce la resolución respectiva de la autoridad competente, afectando en su caso las partidas presupuestales y contables correspondientes.



**Instituto de Educación Media Superior de la Ciudad de México**

Av. División del Norte 906, Col. Narvarte Poniente, Alcaldía Benito Juárez C.P. 03020, Ciudad de México.

**NOTAS A LOS ESTADOS FINANCIEROS  
AL 31 DE DICIEMBRE DE 2019**

**A) NOTAS DE DESGLOSE**

**I) Notas al Estado de Situación Financiera**

**Activo**

**Efectivo y Equivalentes**

El saldo en la cuenta de Bancos esta considerado por las aportaciones por parte de la Secretaría de Finanzas para pago de ministraciones, dicho recurso se utiliza para la operación normal del Instituto, las Inversiones Temporales se generaron con el Estimulo Fiscal correpondiente al ejercicio 2014, más los rendimientos que se han obtenido por dicha inversión.


<b>EFFECTIVO Y EQUIVALENTES (CIFRAS A PESOS)</b>		
<b>INTEGRACIÓN</b>	<b>2019</b>	<b>2018</b>
Efectivo	0	0
Bancos	55,596,557	54,883,619
Inversiones Temporales (hasta tres meses)	961,007	888,066
<b>TOTAL</b>	<b>56,557,565</b>	<b>55,771,685</b>

**Derechos a recibir Efectivo y Equivalentes y Bienes o Servicios a Recibir**

Esta cuenta se integra por los derechos de cobro a favor del Instituto, derivado de las Cuentas por Liquidar Certificadas de la Secretaría de Finanzas pendientes de depositar para cubrir los compromisos de este Instituto.

<b>DERECHOS A RECIBIR EFECTIVO Y EQUIVALENTES Y BIENES O SERVICIOS A RECIBIR (CIFRAS A PESOS)</b>		
<b>INTEGRACIÓN</b>	<b>2019</b>	<b>2018</b>
Cuentas por cobrar a corto plazo	25,751,974	7,837,265
Otros Deudores	0	6
<b>TOTAL</b>	<b>25,751,974</b>	<b>7,837,271</b>





### Almacenes


Se integra por los materiales y suministros consumibles los cuales cubren las necesidades de operación de las áreas administrativas y académicas del Instituto. Las compras conforme se realizan, se registran en el almacén, posteriormente cuando son utilizados se registran a las subcuentas de resultados de acuerdo a las partidas presupuestales en que se asignan los recursos, al cierre del ejercicio y de acuerdo a las existencias del inventario físico practicado, se determinan los consumos ajustando los registros contra las cuentas de resultados.

ALMACENES (CIFRAS A PESOS)		
INTEGRACIÓN	2019	2018
Almacén de Materiales y Suministros	6,486,461	4,224,506
Estimación por Pérdida o Deterioro	781,897	781,897
<b>TOTAL</b>	<b>7,268,357</b>	<b>5,006,403</b>

### Bienes Muebles, Inmuebles e Intangibles

Los bienes que integran el renglón de activo fijo, son registrados a su costo de adquisición, o a su valor de donación, según corresponda. Los bienes traspasados, con motivo de la creación del Instituto, se registraron a su valor asignado con crédito al Patrimonio.

BIENES MUEBLES, INMUEBLES E INTANGIBLES (CIFRAS A PESOS)		
INTEGRACIÓN	2019	2018
Mobiliario y Equipo de Administración	71,098,771	62,487,434
Equipo de Computo	77,613,270	69,763,603
Vehículos y Equipo de Transporte	2,729,838	2,729,838
Herramientas y Refacciones	1,179,052	1,179,888
Maquinaria y Equipo	17,013,554	12,527,037
Equipo Médico y de Laboratorio	11,821,373	10,308,547
Activos Intangibles	899,447	
<b>SUBTOTAL BIENES MUEBLES E INTANGIBLES</b>	<b>182,355,306</b>	<b>158,996,347</b>



**DEPRECIACIÓN BIENES MUEBLES  
(CIFRAS A PESOS)**

INTEGRACIÓN	2019	2018
Mobiliario y Equipo de Administración	-57,092,312	-55,108,436
Equipo de Computo	-67,365,163	-64,340,846
Vehículos y Equipo de Transporte	-2,305,338	-2,135,538
Herramientas y Refacciones	-1,179,049	-1,179,862
Maquinaria y Equipo	-10,662,627	-10,249,168
Equipo Médico y de Laboratorio	-6,177,324	-4,810,607
<b>SUBTOTAL DEPRECIACIÓN DE BIENES MUEBLES</b>	<b>-144,781,812</b>	<b>-137,824,457</b>
<b>TOTAL DE BIENES MUEBLES E INTANGIBLES</b>	<b>37,573,493</b>	<b>21,171,890</b>

(1)


La depreciación del activo fijo, se calcula por el método de línea recta, y se inicia a partir del mes siguiente a su adquisición, hasta el ejercicio 2014 se venía aplicando los porcentajes anuales para el año 2014 señalados en la Ley del Impuesto sobre la Renta que se indican a continuación:

Mobiliario y Equipo	10%
Equipo de transporte	25%
Herramientas y Refacciones	10%
Equipo de cómputo	30%
Maquinaria y equipo	10%
Equipo médico y de laboratorio	10%

(1) La depreciación es cargada a cuentas de resultados. La depreciación para el 2019 se calculó sobre el valor actualizado del activo fijo con base en su vida útil probable.

Mobiliario y Equipo	10%
Equipo de transporte	25%
Herramientas y Refacciones	10%
Equipo de cómputo	33.30%
Maquinaria y equipo	10%
Equipo médico y de laboratorio	10%





Hasta el 31 de diciembre de 2014 los activos fijos fueron registrados originalmente a su costo de adquisición y posteriormente éste se actualizó mediante factores derivados del INPC de acuerdo a la Normatividad Contable de la Administración Pública de la Ciudad de México.

Se contrató durante el ejercicio 2016 los servicios del Despacho independiente Gopar, Hedding y Asociados, S.C. para realizar la conciliación del activo fijo entre las cifras del área de Recursos Materiales y el área de Finanzas. De dicha conciliación se determinó las cifras actuales del activo fijo con que cuenta el Instituto al 31 de diciembre de 2018.

Debido a que la economía mexicana se encuentra en un entorno no inflacionario, al mantener una inflación acumulada de los últimos tres años al 26% (límite máximo para definir que una economía debe considerarse como no inflacionaria), a partir del ejercicio 2015 se suspendió en sus activos fijos, el reconocimiento de los efectos de la inflación en la información financiera. Lo anterior en apego a la aplicación supletoria de los Postulados Básicos de las NIF's. Consecuentemente, solo las cifras al 31 de diciembre de 2014 mencionadas en los Estados Financieros adjuntos se presentan reconociendo los efectos de la inflación en la Información Financiera.

El método de depreciación es consistente en los ejercicios terminados al 31 de diciembre de 2018 y al 31 de diciembre de 2019. La depreciación se calcula con base a sus vidas útiles que han sido estimadas por el Despacho independiente Gopar, Hedding y Asociados, S.C. y aprobadas por el Despacho externo Sisto, Agramonte y Asociados, S.C., así como por nuestro personal interno. Durante el ejercicio 2016 cubierto por los Estados Financieros que se mencionan en su dictamen, las Vidas Útiles de los activos fijos se estimaron con base a los "Parámetros de Estimación de Vida Útil", publicadas en la Gaceta Oficial del Distrito Federal el 11 de octubre de 2012.

**Pasivo**

**Cuentas por Pagar a Corto Plazo**

El saldo de pasivo se integra de cuentas por pagar las cuales por presentación en notas se clasifican en cuentas por pagar a corto plazo por \$60,946,644 y proveedores por \$22,289,611 haciendo un total de \$83,245,255.

CUENTAS POR PAGAR A CORTO PLAZO (CIFRAS A PESOS)		
INTEGRACIÓN	2019	2018
Empleados y Profesionistas	17,941,118	16,360,965
Impuestos por Pagar	33,796,701	10,562,780
Fondo para el Retiro (SAR)	3,393,382	7,245,036
Cuotas al ISSSTE	152,279	0
Seguros de Empleados	6,233	0
Varios	5,656,931	27,599,508
<b>TOTAL</b>	<b>60,946,644</b>	





Empleados y Profesionistas se integra por el adeudo a nomina estructura, honorarios asimilados y profesionales, los Impuestos por Pagar por las retenciones de ISR de sueldos y salarios, honorarios asimilados y honorarios profesionales y el Impuesto Sobre Nóminas; las Cuotas al ISSSTE y Seguros de Empleados corresponden a la segunda quincena de diciembre de 2019; el renglón de Varios se encuentra integrado por otros pasivos de cuotas retenidas.

<b>PROVEEDORES POR PAGAR (CIFRAS A PESOS)</b>		
<b>INTEGRACIÓN</b>	<b>2019</b>	<b>2018</b>
Proveedores de Servicios	4,186,124	6,451,999
Proveedores de Bienes	18,112,487	658,385
<b>TOTAL</b>	<b>22,298,611</b>	<b>7,110,384</b>
<b>TOTAL</b>	<b>83,245,255</b>	<b>68,878,673</b>

Los Proveedores de Servicios se integran principalmente por el pasivo de compromisos a la fecha, tales como: fumigación, servicio de limpieza, agua potable, servicio de fotocopiado; los Proveedores de Bienes son por las obligaciones de pago derivadas de la adquisición de papelería, mantenimientos a los planteles y consumibles de equipo de cómputo.

Los compromisos devengados por bienes y servicios prestados pendientes de pago al cierre del periodo, se reportan en forma parcial, oficialmente como "Pasivo Circulante" de acuerdo con la normatividad aplicable

## II) Notas al Estado de Actividades Ingresos y Otros beneficios

Las transferencias del Gobierno de la Ciudad de México, tienen por objeto cubrir el presupuesto de Gasto Corriente, así como los Programas de Becas de los alumnos del Instituto.

<b>Participaciones, Aportaciones, Convenios, Incentivos Derivados de la Colaboración Fiscal, Fondos Distintos de Aportaciones, Transferencias, Asignaciones, Subsidios y Subvenciones, y Pensiones y Jubilaciones (CIFRAS A PESOS)</b>		
<b>INTEGRACIÓN</b>	<b>2019</b>	<b>2018</b>
Transferencias, Asignaciones, Subsidios y Subvenciones, y	1,003,085,432.70	945,499,530
<b>TOTAL</b>	<b>1,003,085,433</b>	<b>945,499,530</b>

Los otros ingresos que se perciben corresponden a rendimientos bancarios que se obtienen de las cuentas de inversión con las que cuenta el Instituto





**OTROS INGRESOS Y BENEFICIOS  
(CIFRAS A PESOS)**

INTEGRACIÓN	2019	2018
Otros ingresos y Beneficios Va	72,963	13,409,609
<b>TOTAL</b>	<b>72,963</b>	<b>13,409,609</b>

**Gastos y Otras Pérdidas**

Los gastos de funcionamiento comprenden los diversos capitulo nómina, honorarios asimilados, honorarios profesionales, cuotas obrero-patronales, luz, servicio telefónico, mantenimiento de vehículos, impuestos, agua, servicios de limpieza y fumigación.

**GASTOS DE FUNCIONAMIENTO  
(CIFRAS A PESOS)**

INTEGRACIÓN	2019	2018
Servicios Personales	794,924,580	748,256,258
Materiales y suministros	2,088,819	6,452,684
Servicios Generales	121,385,287	131,891,344
<b>TOTAL</b>	<b>918,398,686</b>	<b>886,600,286</b>

Las ayudas de beneficio social son las becas que se otorgan a los alumnos regulares del Instituto, de acuerdo a los lineamientos marcados por la normatividad vigente.


**TRANSFERENCIAS, ASIGNACIONES, SUBSIDIOS Y OTRAS AYUDAS  
(CIFRAS A PESOS)**

INTEGRACIÓN	2019	2018
Ayudas Sociales	53,904,035	55,550,824
<b>TOTAL</b>	<b>53,904,035</b>	<b>55,550,824</b>

Este rubro esta considerado por la depreciación del ejercicio de 2019, asi como los reintregos

**OTROS GASTOS Y PÉRDIDAS EXTRAORDINARIAS  
(CIFRAS A PESOS)**

INTEGRACIÓN	2019	2018
Estimaciones, Depreciaciones, Deterioros, Obsolescencias, Amortizaciones y provisiones	7,094,496	6,363,438
Otros gastos varios	2,828,447	
<b>TOTAL</b>	<b>9,922,943</b>	<b>6,363,438</b>



### III) Notas al Estado de Variación en la Hacienda Pública

El patrimonio contribuido se integra por los bienes muebles, así como los recursos propios recaudados utilizados para gasto corriente que transfiere el Gobierno del Distrito Federal tal como lo marca la normatividad Contable.

El patrimonio generado se integra por los resultados de los ejercicios anteriores, el resultado del ejercicio Ahorro/Desahorro y por el revalúo de los activos con que cuenta el Instituto.

<b>HACIENDA PUBLICA PATROMONIO</b>				
<b>(CIFRAS A PESOS)</b>				
<b>INTEGRACIÓN</b>			<b>2019</b>	<b>2018</b>
Aportaciones			118,394,770	118,394,770
Donaciones de Capital			17,275,281	17,275,281
Actualización de la Hacienda Pública/Patrimonio			0	0
Resultados del Ejercicios Anteriores			20,932,732	8,907,313
Resultado del Ejercicio Ahorro/Desahorro			-113,478,546	-124,450,686
Revalúo			781,897	781,897
<b>TOTAL</b>			<b>43,906,134</b>	<b>20,908,575</b>

### IV) Notas al Estado de Flujos de Efectivo

#### Efectivo y equivalentes

El análisis de los saldos inicial y final que figuran en la última parte del Estado de Flujo de Efectivo en la cuenta de efectivo y equivalentes es como sigue:

<b>EFFECTIVO Y EQUIVALENTES</b>				
<b>(CIFRAS A PESOS)</b>				
<b>RUBRO</b>			<b>2019</b>	<b>2018</b>
Efectivo en Bancos	-		0	0
Tesorería				
Efectivo en Bancos	-		55,596,557	12,529,578
Dependencias				
Inversiones Temporales (Hasta 3 meses)			961,007	-1,790,576
Fondos con Afectación Específica			0	0
Depósitos de Fondos de Terceros y Otros			0	0





Gobierno de la Ciudad de México

SECRETARÍA DE ADMINISTRACIÓN Y FINANZAS

INSTITUTO DE EDUCACIÓN MEDIA SUPERIOR DE LA CIUDAD DE MEXICO  
DIRECCIÓN DE ADMINISTRACIÓN Y FINANZAS  
SUBDIRECCIÓN DE ADMINISTRACIÓN



**TOTAL DE EFECTIVO Y EQUIVALENTE**

**56,557,565**

**10,739,002**

**CONCILIACIÓN DE FLUJOS DE EFECTIVO NETOS**

**(CIFRAS A PESOS)**

<b>INTEGRACIÓN</b>	<b>2019</b>	<b>2018</b>
Incremento / Disminución Neta en el Efectivo y Equivalentes al Efectivo	785,879	10,739,002
Depreciación Efectivo y Equivalentes al Efectivo al Inicio del Ejercicio	55,771,685	45,032,684
Amortización Efectivo y Equivalentes al Efectivo al Final del Ejercicio	56,557,565	55,771,685
<b>TOTAL DE FLUJO DE EFECTIVO NETO</b>	<b>113,115,129</b>	<b>111,543,371</b>

**V) Conciliación entre los ingresos presupuestarios y contables, así como entre los egresos presupuestarios y los gastos contables**

Se emite el formato de conciliación entre los ingresos presupuestarios y contables, así como entre los egresos presupuestarios y los gastos contables.

Instituto de Educación Media Superior del Distrito Federal Conciliación entre los Egresos Presupuestarios y los Gastos Contables Correspondiente del 1° de enero al 31 de diciembre 2019		
<b>1. Total de Egresos (presupuestarios)</b>		<b>\$ 1,000,256,986</b>
<b>2. Menos egresos presupuestarios no contables</b>		<b>-19,265</b>
Mobiliario y equipo de administración	-	
Mobiliario y equipo educacional y recreativo	-	
Equipo e instrumental médico y de laboratorio	-	
Vehículos y equipo de transporte	-	
Equipo de defensa y seguridad	-	
Maquinaria, otros equipos y herramientas	-	
Activos Biológicos	-	
Bienes inmuebles	-	
Activos intangibles	-	
Obra pública en bienes propios	-	
Acciones y participaciones de capital	-	
Compra de títulos y valores	-	
Inversiones en fideicomisos, mandatos y otros análogos	-	
Capítulo 1000	0	
Capítulo 2000	-11,445	
Capítulo 3000	-7,820	
Capítulo 4000	-	
Capítulo 5000	0	
Provisiones para contingencias y otras erogaciones especiales	-	
Amortización de la deuda pública	-	
Adeudos de ejercicios fiscales anteriores (ADEFAS)	-	
Otros Egresos Presupuestales No Contables	-	
<b>3. Más gastos contables no presupuestales</b>		<b>9,922,943</b>
Estimaciones, depreciaciones, deterioros, obsolescencia y amortizaciones	7,094,496	
Provisiones	-	
Disminución de inventarios	-	
Aumento por insuficiencia de estimaciones por pérdida o deterioro u obsolescencia	-	
Aumento por insuficiencia de provisiones	-	
Otros Gastos	2,828,447	
Otros Gastos contables No Presupuestales	-	
<b>4. Total de Gasto Contable (4 = 1 - 2 + 3)</b>		<b>\$1,010,199,194</b>

Instituto de Educación Media Superior del Distrito Federal Conciliación entre los Ingresos Presupuestarios y Contables Correspondiente del 1° de enero al 31 de diciembre 2019		
<b>1. Ingresos Presupuestarios</b>		<b>\$ 1,000,256,986</b>
<b>2. Mas ingresos contables no presupuestarios</b>		<b>2,901,410</b>
Incremento por variación de inventarios	0	
Disminución del exceso de estimaciones por pérdida o deterioro u obsolescencia	-	
Disminución del exceso de provisiones	-	
Otros ingresos y beneficios varios	-	
Otros ingresos contables no presupuestarios	2,901,410	
<b>3. Menos ingresos presupuestarios no contables</b>		<b>0</b>
Productos de capital	-	
Aprovechamientos capital	-	
Ingresos derivados de financiamiento	-	
Otros Ingresos presupuestarios no contables	0	
<b>4. Ingresos Contables (4 = 1 + 2 - 3)</b>		<b>\$ 1,003,158,395</b>

## B) NOTAS DE MEMORIA (CUENTAS DE ORDEN)

Las cuentas de orden se utilizan para registrar movimientos de valores que no afecten o modifiquen el balance del ente, sin embargo, su incorporación en libros es necesaria con fines de recordatorio contable, de control y en general sobre los aspectos administrativos, o bien para consignar sus derechos o responsabilidades contingentes que puedan o no presentarse en el futuro.

Las cuentas que se manejan para efectos de este documento son las siguientes:

### Cuentas de Orden Contables y Presupuestarias:

*Contables:*

- Valores
- Emisión de obligaciones
- Avales y garantías
- Juicios

*Presupuestarias:*

- Cuentas de ingresos
- Cuentas de egresos

El saldo al 31 de diciembre de 2019 se integra como se detalla a continuación:


### CUENTAS DE ORDEN CONTABLES Y PRESUPUESTARIAS (CIFRAS A PESOS)

RUBRO	2019	2018
Laborales (Juicios)	33,028,503	23,644,952
Presupuesto Original	1,027,324,955	955,651,357
Presupuesto Ejercido	1,000,256,986	945,802,767
Presupuesto Modificado	1,000,256,986	945,816,476
Resultado de Ejercicio	20,932,732	13,709
<u>Ahorro/Desahorro</u>		

Con fecha 31 de diciembre de 2019, el Instituto refleja en cuentas de orden el pasivo contingente laboral que se afecta por el pago de Laudos a ex trabajadores del Instituto de años pasados, monto determinado con base en el estado procesal que guardan los juicios informados por el Área Jurídica del Instituto y cuyo resultado final en algunos casos no es posible cuantificar y determinar,

La Consejería Jurídica y de Servicios Legales de la Ciudad de México mediará entre los demandantes y el Instituto, autorizando el pago respectivo con cargo al presupuesto autorizado en el ejercicio en que se conoce la resolución respectiva de la autoridad competente, afectando en su caso las partidas presupuestales y contables correspondientes.

Cabe mencionar que las cuentas de orden se utilizan para registrar movimientos de valores que no afecten o modifiquen el balance del Instituto, y su incorporación en libros es con fines de recordatorio contable, de control y en general sobre los aspectos administrativos, o bien para consignar sus derechos o responsabilidades contingentes que puedan o no presentarse en el futuro.





## C) NOTAS DE GESTIÓN ADMINISTRATIVA

### 1. Introducción

Los Estados Financieros de los entes públicos, proveen de información financiera a los principales usuarios de la misma, al Congreso y a los ciudadanos.

El objetivo del presente documento es la revelación del contexto y de los aspectos económicos-financieros más relevantes que influyeron en las decisiones del período, y que deberán ser considerados en la elaboración de los estados financieros para la mayor comprensión de los mismos y sus particularidades.

De esta manera, se informa y explica la respuesta del gobierno a las condiciones relacionadas con la información financiera de cada período de gestión; además, de exponer aquellas políticas que podrían afectar la toma de decisiones en períodos posteriores.

### 2. Panorama Económico y Financiero

El Instituto de Educación Media Superior de la Ciudad de México (IEMS), cuenta con personalidad jurídica y recursos propios, así mismo en su condición de Organismo Descentralizado de la Administración Pública de la Ciudad de México, recibe aportaciones del Gobierno Local para cubrir sus gastos de operación y el programa de becas implementado por Decreto de Ley y publicado en la Gaceta Oficial de la Ciudad de México el 27 de Enero de 2004.

El presupuesto anual aprobado por la H. Asamblea Legislativa de la Ciudad de México, contemplado en el Decreto de Presupuesto de Egresos de la Ciudad de México para el Ejercicio 2019, ascendió a \$1,027,324,955, al mes de diciembre del 2019 hay presupuesto ejercido de \$1,000,256,986 pesos.

### 3. Autorización e Historia

El Instituto de Educación Media Superior de la Ciudad de México (IEMSDF) es un Órgano Público Descentralizado que se creó por Decreto emitido por el Jefe del Gobierno de la Ciudad de México, publicado en la Gaceta Oficial Número 56 del 30 de marzo de 2000, y de acuerdo con lo establecido en el primer artículo transitorio del decreto de creación, el Instituto de Educación Media Superior de la Ciudad de México inició su gestión a partir del 01 de abril de 2000.

El Instituto de Educación Media Superior de la Ciudad de México, fue creado conforme a la distribución de la función social educativa establecida en la Ley General de Educación.

### 4. Organización y Objeto Social

a) El objeto general del Instituto es impartir e impulsar la educación de tipo medio-superior, en aquellas zonas en las que la demanda sea insuficiente y así lo requiera el interés colectivo. La educación que imparta el Instituto, será democrática, promoverá el libre examen y discusión de las ideas y estará orientada a satisfacer las necesidades de la población de la Ciudad de México.

b) La principal actividad del Instituto de Educación Media Superior de la Ciudad de México (IEMS), es Impartir educación media-superior a través de las modalidades escolar y extraescolar, cuidando en todo tiempo de llevarla a los sectores más desfavorecidos.

c) El mes al que corresponden las presentes notas es a diciembre 2019.

d) El IEMS, está regido por el régimen jurídico vigente en los artículos 97 a 100 del Estatuto de Gobierno de la Ciudad de México, y los artículos 40, 46, 48 a 54 de la Ley Orgánica de la Administración Pública de la Ciudad de México, así como en su Decreto constitutivo y en los decretos anuales de Presupuesto de Egresos o fiduciario.

e) El Instituto, por su estructura jurídica y actividad que desarrolla, no está obligado al pago de la Participación de Utilidades a los trabajadores; y está sujeto básicamente al siguiente régimen fiscal: Contribuciones Federales: No es causante del Impuesto sobre la Renta (ISR) de las personas morales por encontrarse en el Título III, artículo 79, fracciones X y XXIII, y del Impuesto Especial Sobre Producción y Servicios. Respecto al Impuesto al Valor Agregado (IVA), el Instituto está exento de conformidad con el artículo 15, fracción IV de la Ley del Impuesto al Valor Agregado, por las actividades que realiza, por ello registra dentro de sus gastos el IVA que le trasladan. Es retenedor del ISR sobre sueldos y salarios, así como del ISR por la prestación de servicios profesionales, arrendamiento a personas físicas. En materia de seguridad social, entera y liquida las cuotas y aportaciones al ISSSTE, y liquida las aportaciones al Fondo de la Vivienda del ISSSTE.


Las relaciones de trabajo con el personal, se rigen por la Ley Federal de los Trabajadores al Servicio del Estado (ISSSTE), Reglamentaria del Apartado "B" del Artículo 123 Constitucional.

En relación a las obligaciones laborales y considerando el párrafo anterior, se determinó que los compromisos por pensiones al retiro de los trabajadores se asumen totalmente por el Instituto de Seguridad y Servicios Sociales de los Trabajadores al Servicio del Estado (ISSSTE); en cuanto a las primas de antigüedad, no existe esta obligación, por lo cual, en ambos casos, no hay contingencia laboral que deba ser provisionada.

Contribuciones Locales: Es causante del Impuesto sobre Nóminas y de los Derechos por el Suministro del Agua.

f) La estructura ocupacional del IEMS, derivada de las autorizaciones que, con fundamento en los artículos 33, fracción V, de la Ley Orgánica de la Administración Pública de la Ciudad de México; artículos 101 Bis, fracciones IX y 101 Bis A, fracciones, VIII y IX del Reglamento Interior de la Administración Pública de la Ciudad de México; realiza la Contraloría General de la Ciudad de México, al dictaminar la estructura orgánica (mandos medios, superiores, líderes coordinadores de proyectos y enlaces); y por otra parte la dictaminación de la Oficialía Mayor para los puestos Técnico Operativo.

En el mes de diciembre 2018 (y a la fecha), se encuentra vigente el Dictamen de Estructura Orgánica T.O./039/2011; y para el personal Técnico Operativo, los Dictámenes OM/T.O./005/2014. Y OM/T.O./007/2014, que de manera acumulada autorizan a la fecha (y durante el ejercicio 2017) 2,012 plazas de trabajadores tanto de Estructura como de Técnico Operativo.





## 5. Bases de Preparación de los Estados Financieros

Los estados financieros que se acompañan, se han preparado de acuerdo con las bases contables propias de la Normatividad Contable de la Administración Pública de la Ciudad de México emitidas por la Secretaría de Finanzas de la Ciudad de México las cuales se apegan a lo dispuesto en la Ley General de Contabilidad Gubernamental, el Código Fiscal de la Ciudad de México; así como las disposiciones legales aplicables en su carácter de Organismo Público Descentralizado.

- a) Con respecto a la normatividad emitida por el CONAC y sus disposiciones el IEMS;  
A partir del 1° de enero de 2009 que entró en vigor la Ley General de Contabilidad Gubernamental, la que tiene por objeto que los entes públicos apliquen la nueva Ley para facilitar el registro y la fiscalización de los activos, pasivos, ingresos y gastos y en general para contribuir a medir la eficacia, economía y eficiencia del gasto e ingresos públicos, así como la determinación de la valuación del estado del patrimonio y su reexpresión en los estados financieros. El Instituto realizó los registros contables y presupuestales durante el periodo de diciembre de 2019 en un paquete contable CONFFYA, conforme a la Normatividad Contable de la Administración Pública de la Ciudad de México emitidas por la Secretaría de Finanzas de la Ciudad de México; así como por el Código Fiscal de la Ciudad de México.  
Cabe señalar, que el Instituto aplica la normatividad, para presentar los estados financieros y presupuestales de acuerdo con los ordenamientos establecidos por el CONAC.
- b) En el ejercicio 2015, el IEMS suspendió el reconocimiento de los efectos de la inflación en la información financiera en el rubro del Activo Fijo, consecuentemente dicho ejercicio está preparado sobre la base de valor histórico original
- c) Conforme a lo dispuesto en la “Norma para el Reconocimiento de los Efectos de la Inflación en las Entidades de la Administración Pública de la Ciudad de México”.
- d) El IEMS para la identificación, el análisis, la interpretación, la captación, el procesamiento y el reconocimiento de las transformaciones, transacciones y otros eventos que lo afectan. Así para sustentar de manera técnica el registro de las operaciones, la elaboración y presentación de estados financieros; se basa en los Postulados Básicos.
- e) El IEMS emplea como Normatividad supletoria, las Normas de Información Financiera emitidas por el Consejo Mexicano de Normas de Información Financiera, A. C.

## 6. Políticas de Contabilidad Significativas

El registro contable se realiza en el sistema de procesamiento de datos (Software denominado CONFFYA, versión 4.23.0 del Fabricante CAME BISHE Software y Tecnologías de Información, S.A. de C.V. con categoría APOYO CONTABLE Y PRESUPUESTAL). El IEMS registra el 100% de sus operaciones contables y presupuestales en dicho sistema, apegándose a lo establecido por el Consejo de Armonización Contable (CONAC).

Las políticas de registro contable adoptados por el IEMS, son las que se señalan a continuación:

- a) La economía mexicana se encuentra en un entorno no inflacionario, al mantener una inflación acumulada de los últimos tres años al 30% (límite máximo para definir que una economía debe considerarse como no inflacionaria), por lo tanto, a partir del 1° de enero de



2015 se suspendió en sus activos fijos, el Reconocimiento de los Efectos de la Inflación en la Información Financiera. Lo anterior, en apego a la aplicación supletoria de los Postulados Básicos de las NIF's. Consecuentemente, las cifras al 31 de diciembre de 2018 y 31 de diciembre de 2019 de los Estados Financieros adjuntos se presentan en pesos históricos, modificados por los Efectos de la Inflación en la Información Financiera reconocidos hasta el 31 de diciembre de 2014.

	Inflación	
	Diciembre	Del año Acumulada
2014	4.08%	11.62%
2013	3.97%	7.54%
2012	3.57%	3.57%

- b) Las inversiones temporales se valúan a su costo de adquisición más los rendimientos devengados. Este importe es similar a su valor de realización.
- c) Los adeudos a cargo del Gobierno de la Ciudad de México por concepto de aportaciones para cubrir los gastos de operación, se registran mensualmente a su valor nominal.
- d) Las otras cuentas y documentos por cobrar se registran a su valor nominal.
- e) Las erogaciones por concepto de sueldos y salarios derivados de una relación laboral se registran en gastos en el momento que se devengan; la gratificación anual de los trabajadores activos, que corresponde a 40 días de salario diario, que se paga durante el mes de diciembre.
- f) Las prestaciones adicionales correspondientes a los trabajadores técnicos operativos que contempla el contrato colectivo de trabajo, se registran los gastos de operación en el momento que se devenguen.
- g) Las obligaciones que derivan por la terminación de una relación laboral por concepto de finiquitos, a las que tienen derecho los trabajadores en apego a la Ley Federal del Trabajo, se registran en los gastos de operación del ejercicio en el que se devengan.
- h) La provisión de gastos se registran en el momento que existe una obligación de pago a favor de terceros, por la recepción de bienes y/o servicios.
- i) Los Ingresos del IEMS provienen principalmente por las aportaciones del Gobierno de la Ciudad de México y por el estímulo fiscal establecido en el artículo 9 de la Ley de Ingresos de la Federación para 2014

## 7. Posición en Moneda Extranjera y Protección por Riesgo Cambiario



El IEMS no realiza operaciones en moneda extranjera.

## 8. Reporte Analítico del Activo

El reporte muestra la siguiente información:

- a) Vida útil o porcentajes de depreciación, deterioro o amortización utilizados en los diferentes tipos de activos.
- b) Cambios en el porcentaje de depreciación o valor residual de los activos.

- c) Importe de los gastos capitalizados en el ejercicio, tanto financieros como de investigación y desarrollo.
- d) Riegos por tipo de cambio o tipo de interés de las inversiones financieras.
- e) Valor activado en el ejercicio de los bienes construidos por el ente público.
- f) Otras circunstancias de carácter significativo que afecten el activo, tales como bienes en garantía, señalados en embargos, litigios, títulos de inversiones entregados en garantías, baja significativa del valor de inversiones financieras, etc.
- g) Desmantelamiento de Activos, procedimientos, implicaciones, efectos contables
- h) Administración de activos; planeación con el objetivo de que el ente los utilice de manera más efectiva.

		INSTITUTO DE EDUCACIÓN MEDIA SUPERIOR DE LA CIUDAD DE MEXICO DIRECCION DE ADMINISTRACION Y FINANZAS SUBDIRECCION DE ADMINISTRACIÓN			
Instituto de Educación Media Superior del Distrito Federal Av. División del Norte 906, Col. Narvarte Poniente, Alcaldía Benito Juárez C.P. 03020,					
ESTADO ANALÍTICO DEL ACTIVO DEL 1° DE ENERO 2019 AL 31 DE DICIEMBRE DE 2019 (Cifras en pesos)					
CONCEPTO	SALDO INICIAL 2018	CARGOS DEL PERÍODO	ABONOS DEL PERÍODO	SALDO FINAL 2019	VARIACIÓN DEL PERÍODO
<b>ACTIVO</b>	<b>89,787,248</b>	<b>2,077,980,988</b>	<b>2,040,616,847</b>	<b>127,151,389</b>	<b>37,364,141</b>
<b>ACTIVO CIRCULANTE</b>	<b>68,615,359</b>	<b>2,054,346,198</b>	<b>2,033,383,660</b>	<b>89,577,896</b>	<b>20,962,537</b>
Efectivo y Equivalentes	55,771,685	2,022,185,381	2,021,399,501	56,557,565	785,879
Derechos a Recibir Efectivo o Equivalentes	7,837,271	26,610,317	8,695,614	25,751,974	17,914,702
Derechos a Recibir Bienes o Servicios	0	0	0	0	0
Inventarios	0	0	0	0	0
Almacenes	4,224,505	5,550,500	3,288,545	6,486,461	2,261,956
Estimación por Pérdida o Deterioro de Activos Circulantes	781,897	0	0	781,897	0
Otros Activos Circulantes	0	0	0	0	0
<b>ACTIVO NO CIRCULANTE</b>	<b>21,171,890</b>	<b>23,634,790</b>	<b>7,233,187</b>	<b>37,573,493</b>	<b>16,401,603</b>
Inversiones Financieras a Largo plazo	0	0	0	0	0
Derechos a Recibir Efectivo o Equivalentes a Largo Plazo	0	0	0	0	0
Bienes Inmuebles, Infraestructura y Construcciones en Proceso	0	0	0	0	0
Bienes Muebles	158,996,347	22,598,203	138,691	181,455,859	22,459,512
Activos Intangibles	0	899,447	0	899,447	899,447
Depreciación, Deterioro y Amortización Acumulada de Bienes	-137,824,457	137,141	7,094,496	-144,781,812	-6,957,355
Activos Diferidos	0	0	0	0	0
Estimación por Pérdida o Deterioro de Activos No circulantes	0	0	0	0	0
Otros Activos no Circulantes	0	0	0	0	0

Los bienes que integran el renglón de mobiliario y equipo, inicialmente son registrados a su costo de adquisición. La depreciación del mobiliario y equipo se inicia al mes siguiente de su adquisición, y se calcula por el método de línea recta utilizando los porcentajes anuales de depreciación para el ejercicio 2014 las que se indican a continuación:

Mobiliario y Equipo	10%
Equipo de transporte	25%
Herramientas y Refacciones	10%
Equipo de cómputo	30 %

Maquinaria y equipo	10%
Equipo médico y de laboratorio	10%

La depreciación para diciembre de 2019 se calculó sobre el valor actualizado del activo fijo con base en su vida útil probable.

Mobiliario y Equipo	10%
Equipo de transporte	25%
Herramientas y Refacciones	10%
Equipo de cómputo	33.3 %
Maquinaria y equipo	10%
Equipo médico y de laboratorio	10%

### 9. Fideicomisos, Mandatos y Análogos

El IEMS no cuenta con fideicomisos, mandatos ni análogos.

### 10. Reporte de la Recaudación

- Análisis del comportamiento de la recaudación correspondiente al ente público o cualquier tipo de ingreso, de forma separada los ingresos locales de los federales.
- Proyección de la recaudación e ingresos en el mediano plazo.

### 11. Información sobre la Deuda y el Reporte Analítico de la Deuda

El IEMS, no cuenta con deuda pública.

### 12. Calificaciones otorgadas

El IEMS, no es una Entidad calificada por organismos certificadores, ni está autorizada para otorgar certificaciones a otras Entidades.

### 13. Proceso de Mejora

Con el propósito de mantener informada a la Dirección General del Instituto de Educación Media Superior de la Ciudad de México, se entrega mensualmente la carpeta de Estados Financieros, que integra los siguientes reportes:

- Estados de Situación Financiera.
- Estado de Actividades.
- Estado de Flujo de Efectivo.
- Estado de Variaciones en el Patrimonio.
- Estado de Situación Presupuestal.
- Conciliaciones Bancarias.
- Conciliaciones Presupuestales - Contables.
- Conciliaciones capítulo 1000 "Servicios Personales" con el área de Recursos Humanos.
- Conciliaciones capítulo 4000 "Transferencias, Asignaciones, Subsidios y Otras Ayudas".



De igual forma se entrega trimestralmente los avances programático presupuestales y los Estados Financieros para su publicación en el portal de internet del IEMS.

**14. Información por Segmentos**

Debido a las actividades y operaciones que realiza el IEMS, no se prepara información por segmentos.

**15. Eventos Posteriores al Cierre**

Debido a las actividades y operaciones que realiza el IEMS, se prepara información al cierre de cada ejercicio fiscal.

**16. Partes Relacionadas**

El IEMS no efectúa operaciones con partes relacionadas, de acuerdo a su objeto y constitución.

**17. Responsabilidad Sobre la Presentación Razonable de la Información Contable**

“Bajo protesta de decir verdad declaramos que los Estados Financieros y sus notas, son razonablemente correctos y son responsabilidad del emisor”.

ESTAS NOTAS SON PARTE INTEGRANTE DE LOS ESTADOS FINANCIEROS





**OROZCO MEDINA & ASOCIADOS**  
Contadores Públicos y Asesores de Negocios

**INSTITUTO DE EDUCACIÓN MEDIA  
SUPERIOR DEL DISTRITO FEDERAL  
(IEMS)**

**ESTADOS PRESUPUESTALES  
E INFORME EJECUTIVO**

**EJERCICIO 2019**

**CON  
INFORME DE LOS AUDITORES INDEPENDIENTES**

**INSTITUTO DE EDUCACIÓN MEDIA SUPERIOR DEL DISTRITO FEDERAL (IEMS)**

**Estados Presupuestales e Informe Ejecutivo  
Del 1 de enero al 31 de diciembre de 2019  
con Informe de los Auditores Independientes**

**Contenido:**

	<u>Estado</u>
Estado analítico de ingresos	1
Estado analítico del ejercicio de presupuesto de egresos (clasificación administrativa)	2
Estado analítico del ejercicio de presupuesto de egresos (clasificación económica)	3
Estado analítico del ejercicio de presupuesto de egresos (clasificación por objeto del gasto)	4
Estado analítico del ejercicio de presupuesto de egresos (clasificación funcional)	5
Endeudamiento neto	6
Intereses de la deuda	7
Indicadores de postura fiscal	8
Gasto por categoría programática	9



## INFORME DE LOS AUDITORES INDEPENDIENTES

**A la Secretaría de la Contraloría General de la Ciudad de México**

**A la Directora General del Instituto de Educación Media Superior de la Ciudad de México**

### Opinión

Hemos auditado los Estados e Información Presupuestaria del **Instituto de Educación Media Superior de la Ciudad de México (IEMS)**, correspondientes al ejercicio presupuestario comprendido del 1 de enero al 31 de diciembre de 2019, que comprenden los Estados Analítico de Ingresos; Analítico del Ejercicio del Presupuesto de Egresos en Clasificación Administrativa; Analítico del Ejercicio del Presupuesto de Egresos en Clasificación Económica; Analítico del Ejercicio del Presupuesto de Egresos por Objeto del Gasto y Analítico del Ejercicio del Presupuesto de Egresos en Clasificación Funcional y otra información explicativa a los estados e información financiera presupuestaria.

En nuestra opinión, los Estados e Información Presupuestaria adjuntos del **Instituto de Educación Media Superior de la Ciudad de México**, mencionados en el párrafo anterior, están preparados, en todos los aspectos materiales, de conformidad con las disposiciones establecidas en la Ley General de Contabilidad Gubernamental (LGCG), la Ley de Austeridad, Transparencia en Remuneraciones, Prestaciones y Ejercicio de Recursos de la Ciudad de México y su Reglamento, el Manual de Contabilidad Gubernamental autorizado por la Dirección General de Armonización Contable y Rendición de Cuentas de la Secretaría de Administración y Finanzas, así como la normatividad emitida por el Consejo Nacional de Armonización Contable, en cuanto al registro y preparación de dichos estados e información financiera presupuestaria.

### Fundamento de la opinión

Hemos llevado a cabo nuestra auditoría de conformidad con las Normas Internacionales de Auditoría. Nuestras responsabilidades, de acuerdo con estas normas, se describen con más detalle en la sección “Responsabilidades del auditor para la auditoría de los estados e información presupuestaria” de nuestro informe. Somos independientes del **Instituto de Educación Media Superior** de conformidad con el Código de Ética Profesional del Instituto Mexicano de Contadores Públicos, junto con los requerimientos de ética que son aplicables a nuestra auditoría de los estados presupuestarios en México, y hemos cumplido con las demás responsabilidades de ética de conformidad con esos requerimientos y con el Código de Ética

Profesional. Consideramos que la evidencia de auditoría que hemos obtenido proporciona una base suficiente y adecuada para nuestra opinión.

### **Párrafo de énfasis base de preparación y utilización de este informe**

Los estados e información financiera presupuestaria adjuntos, fueron preparados para cumplir con los requerimientos normativos gubernamentales a que está sujeto el **Instituto de Educación Media Superior** y para ser integrados en el Informe de Cuenta Pública de la Ciudad de México por el ejercicio 2019, los cuales están presentados en los formatos que para tal efecto fueron establecidos por la Dirección General de Armonización Contable y Rendición de Cuentas de la Secretaría de Administración y Finanzas, consecuentemente, éstos pueden no ser apropiados para otra finalidad. Nuestra opinión no se modifica por esta cuestión.

### **Otra cuestión**

La administración del **Instituto de Educación Media Superior de la Ciudad de México**, ha preparado un juego de estados financieros al y por el año terminado el 31 de diciembre de 2019, de conformidad con las disposiciones en materia de información financiera que están establecidas en la Ley General de Contabilidad Gubernamental, sobre los cuales emitimos una opinión con salvedad, con fecha 20 de marzo de 2020, la cual no afecta al ejercicio presupuestal 2019 conforme a las Normas Internacionales de Auditoría.

### **Responsabilidad de la administración y de los encargos del gobierno de la entidad sobre los estados e información financiera presupuestaria**

La administración del **IEMS** es responsable de la preparación de los Estados e Información Financiera Presupuestaria adjunta, de conformidad con las disposiciones establecidas en la LGCG, la Ley de Austeridad, Transparencia en Remuneraciones, Prestaciones y Ejercicio de Recursos de la Ciudad de México y su Reglamento, el Manual de Contabilidad Gubernamental autorizado por la Secretaría de Administración y Finanzas y del control interno que la administración consideró necesario para permitir la preparación de estos Estados e Información Financiera Presupuestaria, libres de incorrección material debida a fraude o error.

Los encargados del gobierno de la **Instituto de Educación Media Superior de la Ciudad de México** son responsables de la supervisión del proceso de información financiera del **IEMS**.

### **Responsabilidad del auditor sobre la auditoría de los estados e información financiera presupuestaria**

Nuestros objetivos son obtener una seguridad razonable sobre de que los Estados e Información Financiera Presupuestaria, en su conjunto, se encuentran libres de incorrección material, debido a fraude o error, y emitir un informe de auditoría que contiene nuestra opinión. Seguridad razonable es un alto nivel de seguridad, pero no es una garantía, de que una auditoría realizada de conformidad con las Normas Internacionales de Auditoría siempre detecte una incorrección material cuando existe. Las incorrecciones pueden deberse a fraude o error y son consideradas materiales si individualmente, o en su conjunto, puede preverse razonablemente que influyan en las decisiones económicas que los usuarios hacen basándose en los Estados Presupuestarios.

Como parte de una auditoría de conformidad con las Normas Internacionales de Auditoría, aplicamos nuestro juicio profesional y mantenemos una actitud de escepticismo profesional durante toda la auditoría. También:

- Identificamos y evaluamos los riesgos de incorrección material en los Estados e Información Financiera Presupuestaria, debida a fraude o error, diseñamos y aplicamos los procedimientos de auditoría para responder a esos riesgos y obtener evidencia de auditoría suficiente y apropiada para obtener una base para nuestra opinión. El riesgo de no detectar una incorrección material debida a fraude es mayor que en el caso de una incorrección material por error, ya que el fraude puede implicar colusión, falsificación, manifestaciones intencionalmente erróneas, omisiones intencionales o la anulación del control interno.
- Obtenemos conocimiento del control interno importante para la auditoría con el fin de diseñar los procedimientos de auditoría que consideramos adecuados en las circunstancias, y no con la finalidad de expresar una opinión sobre la eficacia del control interno del **IEMS**.
- Evaluamos lo apropiado de las revelaciones hechas por la administración del **IEMS**.

Nos comunicamos con los responsables del gobierno del **Instituto de Educación Media Superior de la Ciudad de México** en relación, entre otras cuestiones, con el alcance planeado y el momento de realización de la auditoría y los hallazgos importantes de la auditoría, así como cualquier deficiencia significativa en el control interno que identificamos durante nuestra auditoría.

OROZCO MEDINA Y ASOCIADOS, S. C.



L.C.P.C. Liliana Miriam Blancas Estrada  
Socio Responsable de la Auditoría

Alcaldía Benito Juárez, Ciudad de México, a 20 de marzo de 2020



ESTADOS PRESUPUESTARIOS  
 INSTITUTO DE EDUCACIÓN MEDIA SUPERIOR DE LA CIUDAD DE MÉXICO  
 ESTADO ANALÍTICO DE INGRESOS  
 (CIFRAS A PESOS)

RUBRO DE INGRESOS	INGRESO					DIFERENCIA
	ESTIMADO	AMPL/REDUC	MODIFICADO	DEVENGADO	RECAUDADO	
IMPUESTOS						
CUOTAS Y APORTACIONES DE SEGURIDAD SOCIAL						
CONTRIBUCIONES DE MEJORAS						
DERECHOS						
PRODUCTOS						
APROVECHAMIENTOS						
INGRESOS POR VENTAS DE BIENES, PRESTACIÓN DE SERVICIOS Y OTROS INGRESOS						
PARTICIPACIONES, APORTACIONES, CONVENIOS, INCENTIVOS DERIVADOS DE LA COLABORACIÓN FISCAL Y FONDOS DISTINTOS DE APORTACIONES						
TRANSFERENCIAS, ASIGNACIONES, SUBSIDIOS Y SUBVENCIONES, Y PENSIONES Y JUBILACIONES	1,027,324,955	(27,067,969)	1,000,256,986	1,000,256,986	1,000,256,986	(27,067,969)
INGRESOS DERIVADOS DE FINANCIAMIENTOS						
<b>TOTAL</b>	<b>1,027,324,955</b>	<b>(27,067,969)</b>	<b>1,000,256,986</b>	<b>1,000,256,986</b>	<b>1,000,256,986</b>	<b>(27,067,969)</b>
<b>INGRESOS EXCEDENTES</b>						<b>(27,067,969)</b>

ESTADO ANALÍTICO DE INGRESOS POR FUENTE DE FINANCIAMIENTO	INGRESO					DIFERENCIA
	ESTIMADO	AMPLIACIONES / REDUCCIONES	MODIFICADO	DEVENGADO	RECAUDADO	
INGRESOS DEL PODER EJECUTIVO FEDERAL O ESTATAL Y DE LOS MUNICIPIOS						
IMPUESTOS						
CUOTAS Y APORTACIONES DE SEGURIDAD SOCIAL						
CONTRIBUCIONES DE MEJORAS						
DERECHOS						
PRODUCTOS						
APROVECHAMIENTOS						
PARTICIPACIONES, APORTACIONES, CONVENIOS, INCENTIVOS DERIVADOS DE LA COLABORACIÓN FISCAL Y FONDOS DISTINTOS DE APORTACIONES						
TRANSFERENCIAS, ASIGNACIONES, SUBSIDIOS Y SUBVENCIONES, Y PENSIONES Y JUBILACIONES						
ING. DE LOS ENTES PÚBL. DE LOS PODERES LEGIS/JUD/ÓRGANOS AUT. Y DEL SECT. PARAEST. O PARAMUN. ASÍ COMO DE LAS EMP. PRODUCTIVAS DEL EDO.	1,027,324,955	(27,067,969)	1,000,256,986	1,000,256,986	1,000,256,986	(27,067,969)
CUOTAS Y APORTACIONES DE SEGURIDAD SOCIAL						
PRODUCTOS						
INGRESOS POR VENTAS DE BIENES, PRESTACIÓN DE SERVICIOS Y OTROS INGRESOS						
TRANSFERENCIAS, ASIGNACIONES, SUBSIDIOS Y SUBVENCIONES, Y PENSIONES Y JUBILACIONES	1,027,324,955	(27,067,969)	1,000,256,986	1,000,256,986	1,000,256,986	(27,067,969)
INGRESOS DERIVADOS DE FINANCIAMIENTOS						
INGRESOS DERIVADOS DE FINANCIAMIENTOS						
<b>TOTAL</b>	<b>1,027,324,955</b>	<b>(27,067,969)</b>	<b>1,000,256,986</b>	<b>1,000,256,986</b>	<b>1,000,256,986</b>	<b>(27,067,969)</b>
<b>INGRESOS EXCEDENTES</b>						<b>(27,067,969)</b>

SUBDIRECTOR DE ADMINISTRACIÓN

LIC. GERARDO ORTIZ ESTRADA

DIRECTOR DE ADMINISTRACIÓN Y FINANZAS

LIC. ANTONIO ESTANISLAO ORENA AVALOS

INGRESOS EXCEDENTES

DIRECTORA GENERAL

MTRA. SILVIA E JURADO CUÉLLAR

La información consignada en este reporte es responsabilidad de la Unidad Ejecutora de Gasto, de conformidad a los Artículos 51, 154 y 155 de la Ley de Austeridad, Transparencia en Remuneraciones, Prestaciones y Ejercicio de Recursos de la Ciudad de México, la que servirá de base para la integración de la Cuenta Pública 2019.

**ESTADOS PRESUPUESTARIOS**  
**INSTITUTO DE EDUCACIÓN MEDIA SUPERIOR DE LA CIUDAD DE MÉXICO**  
**ESTADO ANALÍTICO DEL EJERCICIO DEL PRESUPUESTO DE EGRESOS CLASIFICACIÓN ADMINISTRATIVA**  
**(CIFRAS A PESOS)**

CONCEPTO	EGRESO					SUB EJERCICIO
	APROBADO	AMPL/REDUC	MODIFICADO	DEVENGADO	PAGADO	
ENT. PARAEST. Y FIDEICOM. NO EMP. Y NO FINANC.		(27,067,969)				
UNIDAD RESPONSABLE DEL GASTO	1,027,324,955	(27,067,969)	1,000,256,986	1,000,256,986	1,000,256,986	0

INSTITUCIONES PÚBLICAS DE LA SEGURIDAD SOCIAL

	0	0	0	0	0	0
--	---	---	---	---	---	---

ENT. PARAEST. EMP. NO FINANC. CON PARTICIP. ESTATAL MAY.

	0	0	0	0	0	0
--	---	---	---	---	---	---

<b>TOTAL DEL GASTO</b>	1,027,324,955	(27,067,969)	1,000,256,986	1,000,256,986	1,000,256,986	0
------------------------	---------------	--------------	---------------	---------------	---------------	---

SUBDIRECTOR DE ADMINISTRACIÓN

LIC. GERARDO ORTIZ ESTRADA

DIRECTOR DE ADMINISTRACIÓN Y FINANZAS

LIC. ANTONIO ESTANISLAO UREÑA AVALOS

DIRECTORA GENERAL

MTRA. SILVIA E. JURADO GUÉLLAR


La información consignada en este reporte es responsabilidad de la Unidad Ejecutora de Gasto, de conformidad a los Artículos 51, 154 y 155 de la Ley de Austeridad, Transparencia en Remuneraciones, Prestaciones y Ejercicio de Recursos de la Ciudad de México, la que servirá de base para la integración de la Cuenta Pública 2019.




**ESTADOS PRESUPUESTARIOS**  
**INSTITUTO DE EDUCACIÓN MEDIA SUPERIOR DE LA CIUDAD DE MÉXICO**  
**ESTADO ANALÍTICO DEL EJERCICIO DEL PRESUPUESTO DE EGRESOS CLASIFICACIÓN ECONÓMICA (POR TIPO DE GASTO)**  
**(CIFRAS A PESOS)**

CONCEPTO	EGRESO				SUBEJERCICIO	
	APROBADO	AMPL/REDUC	MODIFICADO	DEVENGADO		PAGADO
GASTO CORRIENTE	1,027,324,955	(50,464,336)	976,860,619	976,860,619	976,860,619	0
GASTO DE CAPITAL		23,396,367	23,396,367	23,396,367	23,396,367	0
AMORTIZACIÓN DE LA DEUDA Y DISMINUCIÓN DE PASIVOS			0			0
PENSIONES Y JUBILACIONES			0			0
PARTICIPACIONES			0			0
<b>TOTAL DEL GASTO</b>	<b>1,027,324,955</b>	<b>(27,067,969)</b>	<b>1,000,256,986</b>	<b>1,000,256,986</b>	<b>1,000,256,986</b>	<b>(0)</b>

SUBDIRECTOR DE ADMINISTRACIÓN  
  
 LIC. GERARDO ORTIZ ESTRADA

DIRECTOR DE ADMINISTRACIÓN Y FINANZAS  
  
 LIC. ALFONSO ESTANISLAO UREÑA AVALOS

DIRECTORA GENERAL  
  
 MTRA. SILVIA E. JURADO CUELLAR

La información consignada en este reporte es responsabilidad de la Unidad Ejecutora de Gasto, de conformidad a los Artículos 51, 154 y 155 de la Ley de Austeridad, Transparencia en Remuneraciones, Prestaciones y Ejercicio de Recursos de la Ciudad de México, la que servirá de base para la integración de la Cuenta Pública 2019.





**ESTADOS PRESUPUESTARIOS**  
**INSTITUTO DE EDUCACIÓN MEDIA SUPERIOR DE LA CIUDAD DE MÉXICO**  
**ESTADO ANALÍTICO DEL EJERCICIO DEL PRESUPUESTO DE EGRESOS**  
**CLASIFICACIÓN POR OBJETO DEL GASTO (CAPÍTULO Y CONCEPTO)**  
**(CIFRAS A PESOS)**

CONCEPTO	EGRESO					SUBEJERCICIO
	APROBADO	AMPL/REDUC	MODIFICADO	DEVENGADO	PAGADO	
<b>SERVICIOS PERSONALES</b>	<b>818,736,276</b>	<b>(23,811,696)</b>	<b>794,924,580</b>	<b>794,924,580</b>	<b>794,924,580</b>	<b>0</b>
Remuneraciones al Personal de Carácter Permanente	267,506,809	(14,955,445)	252,551,365	252,551,364	252,551,364	0
Remuneraciones al Personal de Carácter Transitorio	30,494,497	(18,151,503)	12,342,964	12,342,964	12,342,964	0
Remuneraciones Adicionales y Especiales	93,175,000	(3,235,175)	89,939,825	89,939,825	89,939,825	0
Seguridad Social	66,620,000	(7,471,396)	59,148,604	59,148,604	59,148,604	0
Otras Prestaciones Sociales y Económicas	360,940,000	20,001,823	380,941,823	380,941,823	380,941,823	0
Previsiones	0	0	0	0	0	0
Pago de Estímulos a Servidores Públicos	0	0	0	0	0	0
<b>MATERIALES Y SUMINISTROS</b>	<b>7,549,500</b>	<b>(894,964)</b>	<b>6,654,536</b>	<b>6,654,536</b>	<b>6,654,536</b>	<b>(0)</b>
Materiales de Admón., Emisión de Doc. y Art. Oficiales	3,560,000	(150,468)	3,409,532	3,409,532	3,409,532	0
Alimentos y Utensilios	251,000	59,338	310,338	310,338	310,338	0
Materias Primas y Materiales de Producción y Comercialización	0	0	0	0	0	0
Materiales y Artículos de Construcción y de Reparación	1,480,000	(437,976)	1,042,024	1,042,024	1,042,024	(0)
Productos Químicos, Farmacéuticos y de Laboratorio	678,000	171,887	849,887	849,887	849,887	0
Combustibles, Lubricantes y Aditivos	370,000	(119,676)	250,324	250,324	250,324	(0)
Vestuario, Blancos, Prendas de Protección y Artículos Deportivos	575,500	(519,806)	55,694	55,694	55,694	0
Materiales y Suministros Para Seguridad	0	0	0	0	0	0
Herramientas, Refacciones y Accesorios Menores	635,000	101,736	736,736	736,736	736,736	(0)
<b>SERVICIOS GENERALES</b>	<b>132,039,179</b>	<b>(10,661,710)</b>	<b>121,377,469</b>	<b>121,377,469</b>	<b>121,377,469</b>	<b>0</b>
Servicios Básicos	17,688,313	(806,373)	16,791,941	16,791,940	16,791,940	0
Servicios de Arrendamiento	7,000,000	225,384	7,225,384	7,225,384	7,225,384	0
Servicios Profesionales, Científicos, Técnicos y Otros Servicios	32,943,191	(4,957,045)	27,986,146	27,986,147	27,986,147	(0)
Servicios Financieros, Bancarios y Comerciales	1,570,000	(21,398)	1,548,602	1,548,603	1,548,603	(0)
Servicios de Instalación, Reparación, Mantenimiento y Conservación	35,604,096	(2,547,003)	33,057,093	33,057,093	33,057,093	(0)
Servicios de Comunicación Social y Publicidad	0	50,474	50,474	50,474	50,474	0
Servicios de Traslado y Viáticos	950,000	(702,542)	247,458	247,458	247,458	0
Servicios Oficiales	900,000	(823,562)	76,438	76,438	76,438	0
Otros Servicios Generales	35,383,579	(989,646)	34,393,933	34,393,933	34,393,933	0
<b>TRANSF., ASIG., SUBSIDIOS Y OTRAS AYUDAS</b>	<b>69,000,000</b>	<b>(15,095,966)</b>	<b>53,904,034</b>	<b>53,904,035</b>	<b>53,904,035</b>	<b>(1)</b>
Transferencias Internas y Asignaciones al Sector Público	0	0	0	0	0	0
Transferencias al Resto del Sector Público	0	0	0	0	0	0
Subsidios y Subvenciones	0	0	0	0	0	0
Ayudas Sociales	69,000,000	(15,095,966)	53,904,034	53,904,035	53,904,035	(1)
Pensiones y Jubilaciones	0	0	0	0	0	0
Transferencias a Fideicomisos, Mandatos y Otros Análogos	0	0	0	0	0	0

Transferencias a la Seguridad Social	0	0	0	0	0	0
Donativos	0	0	0	0	0	0
Transferencias al Exterior	0	0	0	0	0	0
<b>BIENES MUEBLES, INMUEBLES E INTANGIBLES</b>	<b>0</b>	<b>23,396,367</b>	<b>23,396,367</b>	<b>23,396,367</b>	<b>23,396,367</b>	<b>0</b>
Mobiliario y Equipo de Administración	0	13,558,982	13,558,982	13,558,982	13,558,982	0
Mobiliario y Equipo Educativo y Recreativo	0	2,785,796	2,785,796	2,785,796	2,785,796	0
Equipo e Instrumental Médico y de Laboratorio	0	1,510,699	1,510,699	1,510,699	1,510,699	0
Vehículos y Equipo de Transporte	0	0	0	0	0	0
Equipo de Defensa y Seguridad	0	0	0	0	0	0
Maquinaria, Otros Equipos y Herramientas	0	4,641,444	4,641,444	4,641,444	4,641,444	0
Activos Biológicos	0	0	0	0	0	0
Bienes Inmuebles	0	0	0	0	0	0
Activos Intangibles	0	899,447	899,447	899,447	899,447	0
<b>INVERSIÓN PÚBLICA</b>	<b>0</b>	<b>0</b>	<b>0</b>	<b>0</b>	<b>0</b>	<b>0</b>
Obra Pública en Bienes de Dominio Público	0	0	0	0	0	0
Obra Pública en Bienes Propios	0	0	0	0	0	0
Proyectos Productivos y Acciones de Fomento	0	0	0	0	0	0
<b>INVERSIONES FINANCIERAS Y OTRAS PROV.</b>	<b>0</b>	<b>0</b>	<b>0</b>	<b>0</b>	<b>0</b>	<b>0</b>
Inversiones para el Fomento de Actividades Productivas	0	0	0	0	0	0
Acciones y Participaciones de Capital	0	0	0	0	0	0
Compra de Títulos y Valores	0	0	0	0	0	0
Concesión de Préstamos	0	0	0	0	0	0
Inversiones en Fideicomisos, Mandatos y Otros Análogos	0	0	0	0	0	0
Otras Inversiones Financieras	0	0	0	0	0	0
Provisiones para Contingencias y Otras Erogaciones Especiales	0	0	0	0	0	0
<b>PARTICIPACIONES Y APORTACIONES</b>	<b>0</b>	<b>0</b>	<b>0</b>	<b>0</b>	<b>0</b>	<b>0</b>
Participaciones	0	0	0	0	0	0
Aportaciones	0	0	0	0	0	0
Convenios	0	0	0	0	0	0
<b>DEUDA PÚBLICA</b>	<b>0</b>	<b>0</b>	<b>0</b>	<b>0</b>	<b>0</b>	<b>0</b>
Amortización de la Deuda Pública	0	0	0	0	0	0
Intereses de la Deuda Pública	0	0	0	0	0	0
Comisiones de la Deuda Pública	0	0	0	0	0	0
Gastos de la Deuda Pública	0	0	0	0	0	0
Costo por Coberturas	0	0	0	0	0	0
Apoyos Financieros	0	0	0	0	0	0
Adeudos de Ejercicios Fiscales Anteriores (Adefas)	0	0	0	0	0	0
<b>TOTAL DEL GASTO</b>	<b>1,027,324,955</b>	<b>(27,067,969)</b>	<b>1,000,256,986</b>	<b>1,000,256,986</b>	<b>1,000,256,986</b>	<b>0</b>

SUBDIRECTOR DE ADMINISTRACIÓN

LIC. GERARDO ORTIZ ESTRADA

DIRECTOR DE ADMINISTRACIÓN Y FINANZAS

LIC. ANTONIO ESTANISLAO UREÑA ÁVALOS

DIRECTORA GENERAL

MTRA. SILVIA E JURADO CUÉLLAR

La información consignada en este reporte es responsabilidad de la Unidad Ejecutora de Gasto, de conformidad a los Artículos 51, 154 y 155 de la Ley de Austeridad, Transparencia en Remuneraciones, Prestaciones y Ejercicio de Recursos de la Ciudad de México, la que servirá de base para la integración de la Cuenta Pública 2019.





**ESTADOS PRESUPUESTARIOS**  
**INSTITUTO DE EDUCACIÓN MEDIA SUPERIOR DE LA CIUDAD DE MÉXICO**  
**ESTADO ANALÍTICO DEL EJERCICIO DEL PRESUPUESTO DE EGRESOS CLASIFICACIÓN FUNCIONAL (FINALIDAD Y FUNCIÓN)**  
**(CIFRAS A PESOS)**

CONCEPTO	EGRESO					SUBEJERCICIO
	APROBADO	AMPL/REDUC	MODIFICADO	DEVENGADO	PAGADO	
<b>GOBIERNO</b>	0	0	0	0	0	0
Legislación	0	0	0	0	0	0
Justicia	0	0	0	0	0	0
Coordinación de la Política de Gobierno	0	0	0	0	0	0
Relaciones Exteriores	0	0	0	0	0	0
Asuntos Financieros y Hacendarios	0	0	0	0	0	0
Seguridad Nacional	0	0	0	0	0	0
Asuntos de Orden Público y de Seguridad Interior	0	0	0	0	0	0
Otros Servicios Generales	0	0	0	0	0	0
<b>DESARROLLO SOCIAL</b>	<b>1,027,324,955</b>	<b>(27,067,969)</b>	<b>1,000,256,986</b>	<b>1,000,256,986</b>	<b>1,000,256,986</b>	<b>0</b>
Protección Ambiental	0	0	0	0	0	0
Vivienda y Servicios a la Comunidad	0	0	0	0	0	0
Salud	0	0	0	0	0	0
Recreación, Cultura y Otras Manifestaciones Sociales	0	0	0	0	0	0
Educación	1,027,324,955	(27,067,969)	1,000,256,986	1,000,256,986	1,000,256,986	0
Protección Social	0	0	0	0	0	0
Otros Asuntos Sociales	0	0	0	0	0	0
<b>DESARROLLO ECONÓMICO</b>	<b>0</b>	<b>0</b>	<b>0</b>	<b>0</b>	<b>0</b>	<b>0</b>
Asuntos Económicos, Comerciales y Laborales en General	0	0	0	0	0	0
Agropecuaria, Silvicultura, Pesca y Caza	0	0	0	0	0	0
Combustibles y Energía	0	0	0	0	0	0
Minería, Manufacturas y Construcción	0	0	0	0	0	0
Transporte	0	0	0	0	0	0
Comunicaciones	0	0	0	0	0	0
Turismo	0	0	0	0	0	0






Ciencia, Tecnología e Innovación	0	0	0	0	0	0
Otras Industrias y Otros Asuntos Económicos	0	0	0	0	0	0
<b>OTRAS NO CLASIFICADAS EN FUNCIONES ANTERIORES</b>	0	0	0	0	0	0
Transacciones de la Deuda Pública / Costo Financiero de la Deuda	0	0	0	0	0	0
Transferencias, Participaciones y Aportaciones entre Diferentes Niveles y Órdenes de Gobierno	0	0	0	0	0	0
Saneamiento del Sistema Financiero	0	0	0	0	0	0
Adeudos de Ejercicios Fiscales Anteriores	0	0	0	0	0	0


<b>TOTAL DEL GASTO</b>	<b>1,027,329,955</b>	<b>(27,067,969)</b>	<b>1,000,256,986</b>	<b>1,000,256,986</b>	<b>1,000,256,986</b>	<b>0</b>
------------------------	----------------------	---------------------	----------------------	----------------------	----------------------	----------

SUBDIRECTOR DE ADMINISTRACIÓN



LIC. GERARDO ORTIZ ESTRADA

DIRECTOR DE ADMINISTRACIÓN Y FINANZAS



LIC. ANTONIO ESTANISLAO UREÑA ÁVALOS

DIRECTORA GENERAL



MTRA. SILVIA E. JURADO CUÉLLAR

La información consignada en este reporte es responsabilidad de la Unidad Ejecutora de Gasto, de conformidad a los Artículos 51, 154 y 155 de la Ley de Austeridad, Transparencia en Remuneraciones, Prestaciones y Ejercicio de Recursos de la Ciudad de México, la que servirá de base para la integración de la Cuenta Pública 2019.





**ESTADOS PRESUPUESTARIOS**  
**INSTITUTO DE EDUCACIÓN MEDIA SUPERIOR DE LA CIUDAD DE MÉXICO**  
**INTERESES DE LA DEUDA**  
**(CIFRAS A PESOS)**

IDENTIFICACIÓN DE CRÉDITO O INSTRUMENTO CRÉDITOS BANCARIOS	DEVENGADO	PAGADO
---	-----------	--------

<h1>NO APLICA</h1>		
<b>Total de Intereses de Créditos Bancarios</b>	0	0

**OTROS INSTRUMENTOS DE DEUDA**


<h1>NO APLICA</h1>		
<b>Total de Intereses de Otros Instrumentos de Deuda</b>	0	0

<b>Total</b>	0	0
--------------	---	---

SUBDIRECTOR DE ADMINISTRACIÓN

DIRECTOR DE ADMINISTRACIÓN Y FINANZAS

DIRECTORA GENERAL

  
LIC. GERARDO ORTIZ ESTRADA

  
LIC. ANTONIO ESTANISLAO UREÑA AVALOS

  
MTRA. SILVIA E. JURADO CUÉLLAR

La información contenida en este reporte es responsabilidad de la Unidad Ejecutora de Gasto, de conformidad a los Artículos 51, 114 y 115 de la Ley de Austeridad, Transparencia en Remuneraciones, Prestaciones y Ejercicio de Recursos de la Ciudad de México, la que servirá de base para la integración de la Cuenta Pública 2016





**INSTITUTO DE EDUCACION MEDIA SUPERIOR DE LA CIUDAD DE MEXICO**  
 Dirección de Administración y Finanzas  
 Subdirección de Administración



**ESTADOS PRESUPUESTARIOS**  
**INSTITUTO DE EDUCACION MEDIA SUPERIOR DE LA CIUDAD DE MEXICO**  
**INDICADORES DE POSTURA FISCAL**  
**(CIFRAS A PESOS)**

CONCEPTO	ESTIMADO	DEVENGADO	PAGADO
<b>Ingresos Presupuestarios</b>	1,027,324,955	1,000,256,986	1,000,256,986
Ingresos del Gobierno de la Entidad Federativa	0	0	0
Ingresos del Sector Paraestatal	1,027,324,955	1,000,256,986	1,000,256,986
<b>Egresos Presupuestarios</b>	1,027,324,955	1,000,256,986	1,000,256,986
Egresos del Gobierno de la Entidad Federativa	0	0	0
Egresos del Sector Paraestatal	1,027,324,955	1,000,256,986	1,000,256,986
<b>Balance Presupuestario (Superávit o Déficit)</b>	0	0	0

**CONCEPTO ESTIMADO DEVENGADO PAGADO**

<b>Balance Presupuestario (Superávit o Déficit)</b>	0	0	0
<b>Intereses, Comisiones y Gastos de la Deuda</b>			
<b>Balance Primario (Superávit o Déficit)</b>	0	0	0

**CONCEPTO ESTIMADO DEVENGADO PAGADO**

<b>Financiamiento</b>			
<b>Amortización de la Deuda</b>			
<b>Endeudamiento o Desendeudamiento</b>	0	0	0

SUBDIRECTOR DE ADMINISTRACIÓN  
  
 LIC. GERARDO ORTIZ ESTRADA

DIRECTOR DE ADMINISTRACIÓN Y FINANZAS  
  
 LIC. ANTONIO ENRIQUE TANISLI GUREÑA AWALOS

DIRECTORA GENERAL  
  
 MTRA. SILVIA E. JURADO CUELLAR

La información contenida en este reporte es responsabilidad de la Unidad Ejecutora de Gasto, de conformidad a los Artículos 51, 154 y 155 de la Ley de Austeridad, Transparencia en Remuneraciones, Prestaciones y Ejercicio de Recursos de la Ciudad de México, la que servirá de base para el registro de la Cuenta Pública 2019.

ESTADOS PRESUPUESTARIOS  
 INSTITUTO DE EDUCACIÓN MEDIA SUPERIOR DE LA CIUDAD DE MÉXICO  
 GASTO POR CATEGORÍA PROGRAMÁTICA  
 (CIFRAS A PESOS)

CONCEPTO	EGRESO					SUBEJERCICIO
	APROBADO	AMPL/REDUC	MODIFICADO	DEVENGADO	PAGADO	
<b>PROGRAMAS</b>	69,000,000	(15,731,986)	53,268,014	53,268,014	53,268,014	(0)
<b>Subsidios: Sector Social y Privado o Entidades Federativas y Municipios</b>	69,000,000	(15,731,986)	53,268,014	53,268,014	53,268,014	(0)
Sujetos a Reglas de Operación	69,000,000	(15,731,986)	53,268,014	53,268,014	53,268,014	(0)
Otros Subsidios	0	0	0	0	0	0
<b>Desempeño de las Funciones</b>	0	0	0	0	0	0
Prestación de Servicios Públicos	0	0	0	0	0	0
Provisión de Bienes Públicos	0	0	0	0	0	0
Planeación, Seguimiento y Evaluación de Políticas Públicas	0	0	0	0	0	0
Promoción y Fomento	0	0	0	0	0	0
Regulación y Supervisión	0	0	0	0	0	0
Funciones de las Fuerzas Armadas (únicamente Gobierno Federal)	0	0	0	0	0	0
Específicos	0	0	0	0	0	0
Proyectos de Inversión	0	0	0	0	0	0
<b>Administrativos y de Apoyo</b>	0	0	0	0	0	0
Apoyo al Proceso Presupuestario y para mejorar la Eficiencia Institucional	0	0	0	0	0	0
Apoyo a la Función Pública y al Mejoramiento de la Gestión	0	0	0	0	0	0
Operaciones Ajenas	0	0	0	0	0	0
<b>Compromisos</b>	0	0	0	0	0	0
Obligaciones de Cumplimiento de Resolución Jurisdiccional	0	0	0	0	0	0
Desastres Naturales	0	0	0	0	0	0
<b>Obligaciones</b>	0	0	0	0	0	0
Pensiones y Jubilaciones	0	0	0	0	0	0
Aportaciones a la Seguridad Social	0	0	0	0	0	0
Aportaciones a Fondos de Estabilización	0	0	0	0	0	0
Aportaciones a Fondos de Inversión y Reestructura de Pensiones	0	0	0	0	0	0
<b>Programas de Gasto Federalizado (Gobierno Federal)</b>	0	0	0	0	0	0
Gasto Federalizado	0	0	0	0	0	0
<b>PARTICIPACIONES A ENTIDADES FEDERATIVAS Y MUNICIPIOS</b>	0	0	0	0	0	0
<b>COSTO FINANCIERO, DEUDA O APOYOS A DEUDORES Y AHORRADORES DE LA BANCA</b>	0	0	0	0	0	0
<b>ADEUDOS DE EJERCICIOS FISCALES ANTERIORES</b>	0	0	0	0	0	0
<b>TOTAL DEL GASTO</b>	<b>69,000,000</b>	<b>(15,731,986)</b>	<b>53,268,014</b>	<b>53,268,014</b>	<b>53,268,014</b>	<b>(0)</b>

SUBDIRECTOR DE ADMINISTRACIÓN  
 LIC. GERARDO ORTIZ ESTRADA

DIRECTOR DE ADMINISTRACIÓN Y FINANZAS  
 LIC. ANTONIO ESTANISLAO UREÑA ÁVALOS

DIRECTORA GENERAL  
 MTRA. SILVIA E JURADO CUÉLLAR

La información consignada en este reporte es responsabilidad de la Unidad Ejecutora de Gasto, de conformidad a los Artículos 51, 154 y 155 de la Ley de Transparencia, Transparencia en Remuneraciones, Prestaciones y Ejercicio de Recursos de la Ciudad de México, la que servirá de base para la integración de la Cuenta Pública 2019.



## INSTITUTO DE EDUCACIÓN MEDIA SUPERIOR DE LA CIUDAD DE MÉXICO

### **Informe Ejecutivo del 1 de enero al 31 de diciembre de 2019 (Cifras en pesos)**

Atendiendo las disposiciones emitidas por la Secretaría de la Contraloría General de la Ciudad de México, a través de los Lineamientos para la Preparación y Entrega de los Informes de Auditoría Externa vigentes y a la Guía de procedimientos de auditoría aplicables en la revisión del ejercicio presupuestal de entes públicos, como resultado de nuestro trabajo de auditoría sobre los estados presupuestales de la **Instituto de Educación Media Superior (IEMS)** por el ejercicio comprendido del 1 de enero al 31 de diciembre de 2019, nos permitimos incluir a continuación el informe ejecutivo, por medio del cual manifestamos los comentarios y observaciones derivados de la revisión efectuada, acerca del cumplimiento por parte del Órgano Desconcentrado sobre el razonable manejo y el registro de ingresos y egresos con base en el marco normativo del Código Fiscal del Distrito Federal, la Ley de austeridad, transparencia en remuneraciones, prestaciones y ejercicio de recursos de la Ciudad de México, el Decreto de Presupuesto de Egresos de la Ciudad de México y el Manual de Reglas y Procedimientos para el Ejercicio Presupuestario de la Administración Pública de la Ciudad de México.

**Los apartados que contiene el presente Informe Ejecutivo son:**

- A. Conciliación global entre las cifras financieras y las presupuestales.**
- B. Cumplimiento global de metas por actividad institucional.**
- C. Variaciones y ahorro en el ejercicio presupuestal.**
- D. Políticas de disciplina, austeridad y aplicación racional de los recursos públicos.**

#### **A. Conciliación Global entre Cifras financieras y Presupuestales**

En las Conciliaciones Contable-Presupuestal de Ingresos y Contable-Presupuestal de Egresos, se revisó que éstas incluyeran todos los conceptos del Presupuesto, tanto a nivel de Flujo de Efectivo como a nivel devengado y que hayan sido registrados en el ejercicio 2019, así mismo, se revisó en forma selectiva la documentación que soporta el presupuesto ejercido.



La Conciliación Global entre las Cifras Financieras y Presupuestales se presenta en los anexos I y II, los cuales fueron preparados por el Instituto de Educación Media Superior de la Ciudad de México de acuerdo con las cifras presentadas en el Flujo de Efectivo, el Presupuesto Integral y el Presupuesto Calendarizado.

### **Conciliación Contable-Presupuestal de Ingresos**

Al 31 de diciembre de 2019 el Estado Analítico de Ingresos Presupuestales refleja \$1,000,256,986 obtenidos transferencias de la Secretaría de Administración y Finanzas, inferior en \$27,067,969 (26%) al Presupuesto Autorizado por \$1,027,324,955.

El Presupuesto obtenido al 31 de diciembre de 2019 reflejado en el Estado analítico de Ingresos Presupuestales y en la Conciliación Contable-Presupuestal de Ingresos por \$1,000,256,986 se integra el 100% de las aportaciones a través de la Secretaría de Administración y Finanzas del presupuesto autorizado, que coincide con lo reflejado en el Flujo de Efectivo al 31 de diciembre de 2019.

### **Conciliación Contable-Presupuestal de Egresos**

El Estado del Ejercicio Presupuestal del Gasto al 31 de diciembre de 2019 refleja un Presupuesto Ejercido por \$1000,256,986 de los cuales corresponden \$976,860,619 de Gasto Corriente y \$23,396,367 para Bienes Muebles, Inmuebles e Intangibles. Dichas cifras coinciden con lo reflejado en el Flujo de Efectivo al 31 de diciembre de 2019.

En la Conciliación Contable-Presupuestal de Egresos se incluyen disminuciones por \$19,265, integrados por \$11,445 de Materiales y suministros , y \$7,820 de servicios generales. Asimismo, la Conciliación Contable-Presupuestal de Egresos refleja gastos contables no presupuestales por \$9,922,943 por concepto de Depreciaciones del Ejercicio.

### **Conciliación Contable-Presupuestal de Resultados**

Esta Conciliación refleja las cifras de las Conciliaciones Contables-Presupuestales de Ingresos y Egresos, cuyo resultado final por \$20,932,732 de ahorro coincide con el Estado de Actividades dictaminado al 31 de diciembre de 2019.

### **B. Cumplimiento Global de Metas por Programa**

El Instituto efectuó el registro y validación de las correspondientes metas de seis áreas funcionales, mismas que se describen a continuación:

- Eje: 1 “Equidad e inclusión social para el desarrollo humano”
- Finalidad: 1 “Gobierno”
- Función: 2 “Justicia”

- Subfunción: 4 “Derechos Humanos”
- Actividad Institucional: 302 “Planeación y Diseño de Programas en Pro de la Igualdad de Género (Políticas Públicas)”

En esta área funcional no se efectuó el cumplimiento de metas, derivado de que no fue aperturada la Unidad Sustantiva en materia de Igualdad de Género.

- Eje: 1 “Equidad e inclusión social para el desarrollo humano”
- Finalidad: 1 “Gobierno”
- Función: 2 “Justicia”
- Subfunción: 4 “Derechos Humanos”
- Actividad Institucional: 345 “Difusión de la Cultura de Prevención de la Violencia Contra las Mujeres”

En esta área funcional se cumplieron 2 metas, utilizándose para ello un recurso de \$78,100.00 M.N.

- Eje: 2 “Gobernabilidad, Seguridad Y Protección Ciudadana.”
- Finalidad: “Asuntos de Orden Público y de seguridad Interior”
- Función: 2 “Justicia”
- Subfunción: 4 “Derechos Humanos”
- Actividad Institucional: 301 “Gestión Integral de Riesgo en Materia de Protección Civil”

Para esta área funcional se cumplió con el total de las metas programadas y se erogó un recurso de \$2,610,077.00 M.N.

- Eje: 1 “Equidad e inclusión social para el desarrollo humano”
- Finalidad: 2 “Asuntos de Orden Público y de seguridad Interior”
- Función: 5 “Educación”
- Subfunción: 2 “Educación Media Superior”
- Actividad Institucional: 442 “Becas a estudiantes de nivel Medio Superior”

En el caso del programa de becas para estudiantes de nivel medio superior se entregaron 37,843 apoyos, ello debido a que este Instituto únicamente otorga becas a alumnos regulares de los 22 planteles en funcionamiento durante el primer semestre del año y 23 planteles para el segundo semestre del año, erogándose un recurso de \$53,268,014.00 M.N.

- Eje: 1 “Equidad e inclusión social para el desarrollo humano”
- Finalidad: 2 “Asuntos de Orden Público y de seguridad Interior”
- Función: 5 “Educación”

- Subfunción: 2 “Educación Media Superior”
- Actividad Institucional: 447 “Sistema de preparatorias del DF Escolarizado”

En el caso de esta área funcional se matricularon 26,540 estudiantes y se utilizaron recursos por \$917,939,599 M.N.

- Eje: 1 “Equidad e inclusión social para el desarrollo humano”
- Finalidad: 2 “Asuntos de Orden Público y de seguridad Interior”
- Función: 5 “Educación”
- Subfunción: 2 “Educación Media Superior”
- Actividad Institucional: 448 “Sistema de preparatorias del DF Semi Escolarizado”

En el caso del sistema semi escolarizado la matrícula inscrita fue de 14,538 estudiantes y se erogaron recursos por \$26,361,196.00.

**C. Variaciones y Ahorro en el Ejercicio Presupuestal Egresos**

Las variaciones entre el presupuesto autorizado obtenido y ejercido reportado en la Cuenta Pública, en forma resumida se integran como sigue:

<b>Conceptos</b>	<b>Autorizado Modificado</b>	<b>Obtenido y Ejercido</b>	<b>Variación</b>
Ingresos	1,000,256,986	1,000,256,986	0
Egresos	1,000,256,986	1,000,256,986	0
<b>Superávit</b>	<b>0</b>	<b>0</b>	<b>0</b>

**D. Políticas de Disciplina, Austeridad y Aplicación Racional de los Recursos Públicos.**

En estricto apego a lo reglamentado en Ley de Presupuesto y gasto eficiente en relación a las políticas de austeridad, racionalidad y disciplina, y lo reglamentado en la Ley de Austeridad, Transparencia en Remuneraciones, Prestaciones y Ejercicio de Recursos de la Ciudad de México que deben ser parte de la operación cotidiana de todas las unidades responsables del gasto.

Es preciso señalar que este Instituto aplicó importantes campañas de ahorro de los servicios básicos en los 23 planteles y oficinas centrales del mismo. Se solicitaron recursos adicionales para dotar a los planteles de mobiliario y equipo en el capítulo 5000.





A su vez se aplicó un importante plan de ahorro de materiales y suministros que logro generar resultados importantes al momento de la erogación de recursos.

OROZCO MEDINA Y ASOCIADOS, S. C.

L.C.P.C. Liliana Miriam Blancas Estrada  
Socio Responsable de la Auditoría

Alcaldía Benito Juárez, Ciudad de México, a 20 de marzo de 2020



GOBIERNO DE LA  
CIUDAD DE MÉXICO

SECRETARÍA DE  
ADMINISTRACIÓN Y FINANZAS

CUENTA PÚBLICA 2019  
DE LA CIUDAD DE MÉXICO

# INFORMACIÓN PROGRAMÁTICA



# INFORMACIÓN RELATIVA A LA LEY DE DISCIPLINA FINANCIERA DE LAS ENTIDADES FEDERATIVAS Y MUNICIPIOS





GOBIERNO DE LA  
CIUDAD DE MÉXICO

SECRETARÍA DE  
ADMINISTRACIÓN Y FINANZAS

CUENTA PÚBLICA **2019**  
DE LA CIUDAD DE MÉXICO

# INFORMACIÓN CONTABLE - LDF



ESTADOS FINANCIEROS  
INSTITUTO DE EDUCACIÓN MEDIA SUPERIOR DE LA CIUDAD DE MÉXICO  
ESTADO DE SITUACIÓN FINANCIERA DETALLADO - LDF  
(CIFRAS A PESOS)

CONCEPTO	31 DE DICIEMBRE		CONCEPTO	31 DE DICIEMBRE	
	2019	2018		2019	2018
<b>ACTIVO</b>			<b>PASIVO</b>		
<b>ACTIVO CIRCULANTE</b>			<b>PASIVO CIRCULANTE</b>		
Efectivo y Equivalentes	56,557,565	55,771,605	Ctas. por Pagar a Cto. Plazo	83,245,255	68,876,673
Efectivo	0	0	Serv. Pers. por Pagar a Cto. Plazo	0	0
Bancos/Tesorería	0	0	Proveedores por Pagar a Corto Plazo	83,245,255	68,876,673
Bancos/Dependencias y Otros	55,596,557	54,883,619	Cont. por Obras Púb. por Pagar a Cto. Plazo	0	0
Inversiones Temporales (hasta tres meses)	961,007	888,986	Particip. y Aport. por Pagar a Cto. Plazo	0	0
Fondos con Afectación Específica	0	0	Transf. Otorgadas por Pagar a Corto Plazo	0	0
Dep. de Fond. de Terc. en Gtía. y/o Admón.	0	0	Int., Com. y Otr. Gtos. de la Deuda Púb. por Pag. a Cto. Plazo	0	0
Otros Efectivos y Equivalentes	0	0	Ret. y Contrib. por Pagar a Cto. Plazo	0	0
Derechos a Recibir Efect. o Equiv.	25,751,974	7,837,271	Dev. de la Ley de Ing. por Pagar a Cto. Plazo	0	0
Inversiones Financieras de Corto Plazo	0	0	Otras Cuentas por Pagar a Corto Plazo	0	0
Cuentas por Cobrar a Corto Plazo	25,644,392	7,837,266	Documentos por Pagar a Corto Plazo	0	0
Deudores Diversos por Cobrar a Corto Plazo	107,582	6	Documentos Comerciales por Pagar a Corto Plazo	0	0
Ingresos por Recuperar a Corto Plazo	0	0	Docos. con Contrat. por Obras Púb. por Pagar a Cto. Plazo	0	0
Deud. por Ant. de la Tesorería a Corto Plazo	0	0	Otros Documentos por Pagar a Corto Plazo	0	0
Préstamos Otorgados a Corto Plazo	0	0	Porc. a Cto. Plazo de la Deuda Púb. a Largo Plazo	0	0
Otros Der. a Rec. Efect. o Equiv. a Corto Plazo	0	0	Porción a Corto Plazo de la Deuda Pública	0	0
Derechos a Recibir Bienes o Servicios	0	0	Porción a Corto Plazo de Arrendamiento Financiero	0	0
Ant. a Prov. por Adq. de Bienes y Prest. de Serv. a Cto. Plazo	0	0	Títulos y Valores a Corto Plazo	0	0
Ant. a Prov. por Adq. de Bienes Inm. y Mueb. a Cto. Plazo	0	0	Pasivos Diferidos a Corto Plazo	0	0
Ant. a Prov. por Adq. de Bienes Intang. a Cto. Plazo	0	0	Ingresos Cobrados por Adelantado a Corto Plazo	0	0
Ant. a Contrat. por Obras Púb. a Cto. Plazo	0	0	Intereses Cobrados por Adelantado a Corto Plazo	0	0
Otros Der. a Rec. Bienes o Serv. a Cto. Plazo	0	0	Otros Pasivos Diferidos a Corto Plazo	0	0
Inventarios	0	0	Fond. y Bien. de Terc. en Gtía. y/o Admón. a Cto. Plazo	0	0
Inventario de Mercancías para Venta	0	0	Fondos en Garantía a Corto Plazo	0	0
Inventario de Mercancías Terminadas	0	0	Fondos en Administración a Corto Plazo	0	0
Inventario de Mercancías en Proc. de Elab.	0	0	Fondos Contingentes a Corto Plazo	0	0
Inv. de Mat. Primas, Materiales y Suminist. para Prod.	0	0	Fond. de Fid., Mandatos y Cont. Análogos a Cto. Plazo	0	0
Bienes en Tránsito	0	0	Otr. Fond. de Terc. en Gtía. y/o Admón. a Cto. Plazo	0	0
Almacenes	6,486,461	4,224,505	Valores y Bienes en Garantía a Corto Plazo	0	0
Est. por Pérdida o Deterioro de Activos Circ.	781,897	781,897	Provisiones a Corto Plazo	0	0
Est. para Ctas. Incobrables por Der. a Rec. Efect. o Equiv.	0	0	Provisión para Demandas y Juicios a Corto Plazo	0	0
Estimación por Deterioro de Inventarios	781,897	781,897	Provisión para Contingencias a Corto Plazo	0	0
Otros Activos Circulantes	0	0	Otras Provisiones a Corto Plazo	0	0
Valores en Garantía	0	0	Otros Pasivos a Corto Plazo	0	0
Bienes en Garantía (excluye depósitos de fondos)	0	0	Ingresos por Clasificar	0	0
Bienes Deriv. de Embargos, Decom., Aseg. y Dación en Pago	0	0	Recaudación por Participar	0	0
Adquisición con Fondos de Terceros	0	0	Otros Pasivos Circulantes	0	0
<b>TOTAL DE ACTIVOS CIRCULANTES</b>	<b>89,577,396</b>	<b>68,618,359</b>	<b>TOTAL DE PASIVOS CIRCULANTES</b>	<b>83,245,255</b>	<b>68,876,673</b>

SUBDIRECTOR DE ADMINISTRACIÓN

DIRECTOR DE ADMINISTRACIÓN Y FINANZAS

DIRECTORA GENERAL

LIC. GERMÁN ORTIZ ESTRADA

LIC. ANTONIO ESTANISLAO GRENDAVIVOS

MTRA. SILVIA JURADO CUÉLLAR

La información consignada en este reporte es responsabilidad de la Unidad Ejecutora de Gasto, de conformidad a los Artículos 51, 154 y 155 de la Ley de Austeridad, Transparencia en Remuneraciones, Prestaciones y Ejercicio de Recursos de la Ciudad de México, la que servirá de base para la integración de la Cuenta Pública 2019.



ESTADOS FINANCIEROS  
INSTITUTO DE EDUCACIÓN MEDIA SUPERIOR DE LA CIUDAD DE MÉXICO  
ESTADO DE SITUACIÓN FINANCIERA DETALLADO - LDF  
(CIFRAS A PESOS)

CONCEPTO	31 DE DICIEMBRE		CONCEPTO	31 DE DICIEMBRE	
	2019	2018		2019	2018
<b>ACTIVO</b>			<b>PASIVO</b>		
<b>ACTIVO NO CIRCULANTE</b>			<b>PASIVO NO CIRCULANTE</b>		
Inv. Financieras a Largo Plazo	0	0	Cuentas por Pagar a Largo Plazo	0	0
Der. a Rec. Efect. o Equiv. a Largo Plazo	0	0	Documentos por Pagar a Largo Plazo	0	0
Bienes Inm., Infraest. y Construc. en Proc.	0	0	Deuda Pública a Largo Plazo	0	0
Bienes Muebles	181,455,859	158,996,347	Pasivos Diferidos a Largo Plazo	0	0
Activos Intangibles	899,447	0	Fond. y B. de Terc. en Gila. y/o Admón. a Largo Plazo	0	0
Deprec., Deterioro y Amort. Acum. de Bienes	(244,781,812)	(137,824,457)	Provisiones a Largo Plazo	0	0
Activos Diferidos	0	0	<b>TOTAL DE PASIVOS NO CIRCULANTES</b>	<b>0</b>	<b>0</b>
Est. por Pérdida o Deterioro de Activos No Circ.	0	0	<b>TOTAL DEL PASIVO</b>	<b>83,245,255</b>	<b>68,876,673</b>
Otros Activos No Circulantes	0	0	<b>HACIENDA PÚBLICA / PATRIMONIO</b>		
			<b>HACIENDA PÚBLICA / PATRIMONIO CONTRIBUIDO</b>	<b>135,670,051</b>	<b>135,670,051</b>
			Aportaciones	118,394,770	118,394,770
			Donaciones de Capital	17,275,281	17,275,281
			Actualización de la Hacienda Pública/Patrimonio	0	0
			<b>HACIENDA PÚBLICA / PATRIMONIO GENERADO</b>	<b>(91,763,917)</b>	<b>(114,761,476)</b>
			Resultados del Ejercicio (Ahorro / Desahorro)	20,932,732	9,907,313
			Resultados de Ejercicios Anteriores	(115,543,374)	(126,152,100)
			Revalúos	781,897	781,897
			Reservas	0	0
			Rectificaciones de Resultados de Ejercicios Anteriores	2,064,828	1,701,422
			<b>EXCESO O INSUF. EN LA ACT. DE LA HRA. PÚBL./PATRIM.</b>	<b>0</b>	<b>0</b>
			Resultado por Posición Monetaria	0	0
			Resultado por Tenencia de Activos No Monetarios	0	0
<b>TOTAL DE ACTIVOS NO CIRCULANTES</b>	<b>37,573,493</b>	<b>21,171,890</b>	<b>TOTAL HACIENDA PÚBLICA/PATRIMONIO</b>	<b>41,906,134</b>	<b>20,908,575</b>
<b>TOTAL DEL ACTIVO</b>	<b>127,151,389</b>	<b>89,737,248</b>	<b>TOTAL DEL PASIVO Y HACIENDA PÚBLICA/PATRIMONIO</b>	<b>127,151,389</b>	<b>89,737,248</b>

SUBDIRECTOR DE ADMINISTRACIÓN

LIC. GERARDO ORTIZ ESTRADA

DIRECTOR DE ADMINISTRACIÓN Y FINANZAS

LIC. ANTONIO ESTANISLAO CURENA AVALOS

DIRECTORA GENERAL

MTRA. SILVIA E JURADO CUÉLLAR

La información consignada en este reporte es responsabilidad de la Unidad Ejecutora de Gestión, de conformidad con los artículos 51, 154 y 155 de la Ley de Autonomía, Transparencia en el Gobierno, Prestaciones y Ejercicio de Recursos de la Ciudad de México, la que servirá de base para la integración de la Cuenta Pública 2019.





**ESTADOS FINANCIEROS**  
**INSTITUTO DE EDUCACIÓN MEDIA SUPERIOR DE LA CIUDAD DE MÉXICO**  
**INFORME ANALÍTICO DE LA DEUDA PÚBLICA Y OTROS PASIVOS - LDF**  
**(CIFRAS A PESOS)**

DENOMINACIÓN DE LA DEUDA PÚBLICA Y OTROS PASIVOS	SALDO AL 31 DE DICIEMBRE DEL 2018	DISPOSICIONES DEL PERIODO	AMORTIZACIONES DEL PERIODO	REVALUACIONES RECLASIFICACIONES Y OTROS AJUSTES	SALDO FINAL DEL PERIODO	PAGO DE INTERESES DEL PERIODO	PAGO DE COMISIONES Y DEMÁS COSTOS ASOCIADOS DURANTE EL PERIODO
<b>DEUDA PÚBLICA</b>	0	0	0	0	0	0	0
<b>CORTO PLAZO</b>	0	0	0	0	0	0	0
Instituciones de Crédito	0	0	0	0	0	0	0
Titulos y Valores	0	0	0	0	0	0	0
Arrendamientos Financieros	0	0	0	0	0	0	0
<b>LARGO PLAZO</b>	0	0	0	0	0	0	0
Instituciones de Crédito	0	0	0	0	0	0	0
Titulos y Valores	0	0	0	0	0	0	0
Arrendamientos Financieros	0	0	0	0	0	0	0
<b>OTROS PASIVOS</b>	68,878,673	0	0	0	83,245,255	0	0
<b>TOTAL DE LA DEUDA PÚBLICA Y OTROS PASIVOS</b>	68,878,673	0	0	0	83,245,255	0	0
<b>DEUDA CONTINGENTE</b>	0	0	0	0	0	0	0
<b>DEUDA CONTINGENTE 1</b>	0	0	0	0	0	0	0
<b>DEUDA CONTINGENTE 2</b>	0	0	0	0	0	0	0
<b>DEUDA CONTINGENTE XX</b>	0	0	0	0	0	0	0
<b>VALOR DE INSTRUMENTOS BONO CUPÓN CERO</b>	0	0	0	0	0	0	0
<b>VAL. DE INSTRUMENTOS BONO CUPÓN CERO 1</b>	0	0	0	0	0	0	0
<b>VAL. DE INSTRUMENTOS BONO CUPÓN CERO 2</b>	0	0	0	0	0	0	0
<b>VAL. DE INSTRUMENTOS BONO CUPÓN CERO XX</b>	0	0	0	0	0	0	0

OBLIGACIONES A CORTO PLAZO	MONTO CONTRATADO	PLAZO PACTADO	TASA DE INTERÉS	COMISIONES Y COSTOS RELACIONADOS	TASA EFECTIVA
<b>OBLIGACIONES A CORTO PLAZO</b>	0	0	0	0	0
<b>CRÉDITO 1</b>	0	0	0	0	0
<b>CRÉDITO 2</b>	0	0	0	0	0
<b>CRÉDITO XX</b>	0	0	0	0	0

SUBDIRECTOR DE ADMINISTRACIÓN

DIRECTOR DE ADMINISTRACIÓN Y FINANZAS

DIRECTORA GENERAL



LIC. GERARDO ORTIZ ESTRADA



LIC. ANTONIO ESTANISLAO UREÑA ÁVALOS



MTRA. SILVIA E JURADO CUELLAR

La información consignada en este reporte es responsabilidad de la Unidad Ejecutora de Gasto, de conformidad a los Artículos 51, 154 y 155 de la Ley de Austeridad, Transparencia en Rendimientos, Prestaciones y Ejercicio de Recursos de la Ciudad de México, la que servirá de base para la integración de la Cuenta Pública 2019.



ESTADOS FINANCIEROS  
INSTITUTO DE EDUCACIÓN MEDIA SUPERIOR DE LA CIUDAD DE MÉXICO  
INFORME ANALÍTICO DE OBLIGACIONES DIFERENTES DE FINANCIAMIENTOS - LDF  
(CIFRAS A PESOS)

denominación de las obligaciones diferentes de financiamiento	fecha del contrato	fecha de inicio de operación del proyecto	fecha de vencimiento	monto de la inversión pactado	plazo pactado	monto pagado mensual del pago de la contraprestación	monto pendiente mensual del pago de la contraprestación al pago de inversión	monto pagado de la inversión al 31 de diciembre de 2019	monto pagado de la inversión actualizado al 31 de diciembre de 2019	saldo pendiente por pago de la inversión al 31 de diciembre de 2019
<b>Asociaciones Público Privadas</b>				0		0	0	0	0	0
Asociaciones Público Privadas 1				0		0	0	0	0	0
Asociaciones Público Privadas 2				0		0	0	0	0	0
Asociaciones Público Privadas 3				0		0	0	0	0	0
Asociaciones Público Privadas XX				0		0	0	0	0	0
<b>Otros Instrumentos</b>				0		0	0	0	0	0
Otro Instrumento 1				0		0	0	0	0	0
Otro Instrumento 2				0		0	0	0	0	0
Otro Instrumento 3				0		0	0	0	0	0
Otro Instrumento XX				0		0	0	0	0	0
<b>TOTAL DE OBLIGACIONES DIFERENTES DE FINANCIAMIENTO</b>				0		0	0	0	0	0

No Aplica

SUBDIRECTOR DE ADMINISTRACIÓN

LIC. GERARDO ORTIZ ESTRADA

DIRECTOR DE ADMINISTRACIÓN Y FINANZAS

LIC. ANTONIO ESTANISLAO RENA AVALOS

DIRECTORA GENERAL

MTRA. SILVIA E. JURADO CUÉLLAR

La información consignada en este reporte es responsabilidad de la Unidad Ejecutora de costo, de conformidad a los Artículos 51, 154 y 155 de la Ley de Autarquía, Transparencia en Puntualidades, Prestaciones y Ejercicio de Recursos de la Ciudad de México, la que servirá de base para la integración de la Cuenta Pública 2019.



GOBIERNO DE LA  
CIUDAD DE MÉXICO

SECRETARÍA DE  
ADMINISTRACIÓN Y FINANZAS

CUENTA PÚBLICA **2019**  
DE LA CIUDAD DE MÉXICO

# INFORMACIÓN PRESUPUESTARIA - LDF





ESTADOS PRESUPUESTARIOS  
INSTITUTO DE EDUCACIÓN MEDIA SUPERIOR DE LA CIUDAD DE MÉXICO  
ESTADO ANALÍTICO DE INGRESOS DETALLADO - LDF  
(CIFRAS A PESOS)

CONCEPTO	INGRESO					DIFERENCIA
	ESTIMADO	AMPL/REDUC	MODIFICADO	DEVENGADO	RECAUDADO	

INGRESOS DE LIBRE DISPOSICIÓN

IMPUESTOS			0			0
CUOTAS Y APORTACIONES DE SEGURIDAD SOCIAL			0			0
CONTRIBUCIONES DE MEJORAS	0	0	0	0	0	0
DERECHOS	0	0	0	0	0	0
PRODUCTOS	0	0	0	0	0	0
APROVECHAMIENTOS	0	0	0	0	0	0
INGRESOS POR VENTAS DE BIENES Y PRESTACIÓN DE SERVICIOS	0	0	0	0	0	0
PARTICIPACIONES	0	0	0	0	0	0
Fondo General de Participaciones	0	0	0	0	0	0
Fondo de Fomento Municipal	0	0	0	0	0	0
Fondo de Fiscalización y Recaudación	0	0	0	0	0	0
Fondo de Compensación	0	0	0	0	0	0
Fondo de Extracción de Hidrocarburos	0	0	0	0	0	0
Impuesto Especial sobre Producción y Servicios	0	0	0	0	0	0
0.136% de la Recaudación Federal Participable	0	0	0	0	0	0
3.17% Sobre Extracción de Petróleo	0	0	0	0	0	0
Gasolinas y Diesel	0	0	0	0	0	0
Fondo del Impuesto Sobre la Renta	0	0	0	0	0	0
Fondo de Estabilización de los Ingresos de las Entidades Federativas	0	0	0	0	0	0
INCENTIVOS DERIVADOS DE LA COLABORACIÓN FISCAL	0	0	0	0	0	0
Tenencia o Uso de Vehículos	0	0	0	0	0	0
Fondo de Compensación ISAN	0	0	0	0	0	0
Impuesto sobre Automóviles Nuevos	0	0	0	0	0	0
Fondo de Compensación de Repecos-Intermedios	0	0	0	0	0	0
Otros Incentivos Económicos	0	0	0	0	0	0
TRANSFERENCIAS Y ASIGNACIONES	1,027,324,955	(27,067,969)	1,000,256,986	1,000,256,986	1,000,256,986	(27,067,969)
CONVENIOS	0	0	0	0	0	0
Otros Convenios y Subsidios	0	0	0	0	0	0
OTROS INGRESOS DE LIBRE DISPOSICIÓN	0	0	0	0	0	0
Participaciones en Ingresos Locales	0	0	0	0	0	0
Otros Ingresos de Libre Disposición	0	0	0	0	0	0

TOTAL DE INGRESOS DE LIBRE DISPOSICIÓN	1,027,324,955	(27,067,969)	1,000,256,986	1,000,256,986	1,000,256,986	(27,067,969)
--	---------------	--------------	---------------	---------------	---------------	--------------

INGRESOS EXCEDENTES DE INGRESOS DE LIBRE DISPOSICIÓN (27,067,969)

TRANSFERENCIAS FEDERALES ETIQUETADAS

Aportaciones	0	0	0	0	0	0
Fondo de Aportaciones para la Nómina Educativa y Gasto Operativo	0	0	0	0	0	0
Fondo de Aportaciones para los Servicios de Salud	0	0	0	0	0	0
Fondo de Aportaciones para la Infraestructura Social	0	0	0	0	0	0
Fondo de Aportaciones para el Fort. de los Mpios. y de las Demarc. Territ. del D.F.	0	0	0	0	0	0
Fondo de Aportaciones Múltiples	0	0	0	0	0	0
Fondo de Aportaciones para la Educación Tecnológica y de Adultos	0	0	0	0	0	0
Fondo de Aportaciones para la Seguridad Pública de los Estados y del D. F.	0	0	0	0	0	0
Fondo de Aportaciones para el Fortalecimiento de las Entidades Federativas	0	0	0	0	0	0
Convenios	0	0	0	0	0	0
Convenios de Protección Social en Salud	0	0	0	0	0	0
Convenios de Descentralización	0	0	0	0	0	0
Convenios de Reasignación	0	0	0	0	0	0
Otros Convenios y Subsidios	0	0	0	0	0	0
Fondos Distintos de Aportaciones	0	0	0	0	0	0
Fondo para Entidades Federales y Municipios Productores de Hidrocarburos	0	0	0	0	0	0
Fondo Minero	0	0	0	0	0	0
Transferencias, Asignaciones, Subsidios y Subvenciones, y Pensiones y Jubilaciones	0	0	0	0	0	0
Otras Transferencias Federales Etiquetadas	0	0	0	0	0	0

TOTAL DE TRANSFERENCIAS FEDERALES ETIQUETADAS	0	0	0	0	0	0
---	---	---	---	---	---	---

INGRESOS DERIVADOS DE FINANCIAMIENTO	0	0	0	0	0	0
--------------------------------------	---	---	---	---	---	---

Ingresos Derivados de Financiamiento	0	0	0	0	0	0
--------------------------------------	---	---	---	---	---	---

TOTAL DE INGRESOS	1,027,324,955	(27,067,969)	1,000,256,986	1,000,256,986	1,000,256,986	(27,067,969)
-------------------	---------------	--------------	---------------	---------------	---------------	--------------

Datos Informativos

1 Ing. Derivados de Financ. con Fuente de Pago de Ing. de Libre Disposición	0	0	0	0	0	0
Ing. Derivados de Financ. con Fuente de Pago de Transf. Fed. Etiquetadas	0	0	0	0	0	0
Ingresos Derivados de Financiamiento	0	0	0	0	0	0

ELABORÓ

LIC. GERARDO ORTIZ ESTRADA  
SUBDIRECTOR DE ADMINISTRACIÓN

AUTORIZO

LIC. ARMANDO ECHEVERRÍA VALDEZ  
DIRECTOR DE ADMINISTRACIÓN Y FINANZAS

La información consignada en este reporte es responsabilidad de la Ciudad de México en su caso, de conformidad con los Artículos 5o. 15o y 156 de la Ley de Autarquía, Transparencia en el Gobierno, Presidencia y Ejercicio de las Funciones de la Ciudad de México, la que sirve de base para la integración de la Cuenta Pública 2019.



GOBIERNO DE LA  
CIUDAD DE MÉXICO  
CIUDAD INNOVADORA Y DE DERECHOS

INSTITUTO DE EDUCACIÓN MEDIA SUPERIOR  
DE LA CIUDAD DE MÉXICO  
DIRECCIÓN GENERAL

(B)

EXTEMPORANEO

GOBIERNO DE LA CIUDAD DE MÉXICO  
SUBSECRETARÍA DE EGRESOS  
DIRECCIÓN GENERAL DE ARMONIZACIÓN CONTABLE Y RENDICIÓN DE CUENTAS  
0652  
19 MAR 2020  
OF. CI/ABCDOS Y CD  
DIRECCIÓN EJECUTIVA DE INTEGRACIÓN DE INFORMES DE RENDICIÓN DE CUENTAS  
**RECIBIDO**

HORA 11.20 A.M.



2020  
LEONA VICARIO

OFICIO N° SECTEI/IEMS/DG/O-0177/2020

Ciudad de México, 17 de marzo 2020.

MTRO. GERARDO ALMONTE LÓPEZ  
DIRECTOR GENERAL DE ARMONIZACIÓN  
CONTABLE Y RENDICIÓN DE CUENTAS  
PRESENTE

En atención y respuesta a su comunicación marcada con número SAF/SE/DGACyRC/140/2020, adjunto al presente le envío el Informe Programático-Presupuestal en cumplimiento a la normatividad local correspondiente al ejercicio presupuestal 2019, debidamente integrados en forma impresa y en medio magnético, de acuerdo a los lineamientos y formatos que para su realización nos fueron enviados, correspondientes a esta Unidad Ejecutora: Instituto de Educación Media Superior del Distrito Federal, Clave 36 PD IE.

Sin otro particular, le envío un cordial saludo.

CON ANEXOS Y DISCO

SECRETARÍA DE ADMINISTRACIÓN Y FINANZAS  
SUBSECRETARÍA DE EGRESOS  
GOBIERNO DE LA CIUDAD DE MÉXICO  
79 MAR. 2020  
DIRECCIÓN GENERAL DE ARMONIZACIÓN CONTABLE Y RENDICIÓN DE CUENTAS

EXTEMPORANEO

ATENTAMENTE  
POR EL IEMS DE TODOS

*[Firma manuscrita]*  
SILVIA E JURADO QUÉLLAR  
DIRECTORA GENERAL

001819

*[Firma manuscrita]*

c.c.c.e.p. Lic. Antonio E. Ureña Avalos.- Director de Administración y Finanzas. [dir\\_admin@iems.edu.mx](mailto:dir_admin@iems.edu.mx) - Presente.  
GOE/MIRN

Av. División del Norte 906, Col. Narvarte Poniente,  
Alcaldía Benito Juárez C.P. 03020,  
Ciudad de México.  
5636-2500 ext. 409  
[www.iems.cdmx.gob](http://www.iems.cdmx.gob).

CIUDAD INNOVADORA  
Y DE DERECHOS

(21)



GOBIERNO DE LA  
CIUDAD DE MÉXICO

SECRETARÍA DE  
ADMINISTRACIÓN Y FINANZAS

CUENTA PÚBLICA 2019  
DE LA CIUDAD DE MÉXICO

# INFORMACIÓN RELATIVA A LA LEY GENERAL DE CONTABILIDAD GUBERNAMENTAL





ESTADOS PRESUPUESTARIOS  
INSTITUTO DE EDUCACIÓN MEDIA SUPERIOR DE LA CIUDAD DE MÉXICO  
ESTADO ANALÍTICO DEL EJERCICIO DEL PRESUPUESTO DE EGRESOS CLASIFICACIÓN ADMINISTRATIVA  
(CIFRAS A PESOS)

CONCEPTO	EGRESO					SUBEJERCICIO
	APROBADO	AMPL/REDUC	MODIFICADO	DEVENGADO	PAGADO	
ENT. PARAEST. Y FIDEICOM. NO EMP. Y NO FINANC.		(27,067,969)				
UNIDAD RESPONSABLE DEL GASTO	1,027,324,955	(27,067,969)	1,000,256,986	1,000,256,986	1,000,256,986	0
INSTITUCIONES PÚBLICAS DE LA SEGURIDAD SOCIAL	0	0	0	0	0	0
ENT. PARAEST. EMP. NO FINANC. CON PARTICIP. ESTATAL MAY.	0	0	0	0	0	0
<b>TOTAL DEL GASTO</b>	<b>1,027,324,955</b>	<b>(27,067,969)</b>	<b>1,000,256,986</b>	<b>1,000,256,986</b>	<b>1,000,256,986</b>	<b>0</b>



GOBIERNO DE LA  
CIUDAD DE MÉXICO

SECRETARÍA DE  
ADMINISTRACIÓN Y FINANZAS

CUENTA PÚBLICA **2019**  
DE LA CIUDAD DE MÉXICO

**ESTADOS PRESUPUESTARIOS**  
**INSTITUTO DE EDUCACIÓN MEDIA SUPERIOR DE LA CIUDAD DE MÉXICO**  
**ESTADO ANALÍTICO DEL EJERCICIO DEL PRESUPUESTO DE EGRESOS CLASIFICACIÓN ADMINISTRATIVA**  
**(CIFRAS A PESOS)**

C O N C E P T O	EGRESO				SUB EJERCICIO
	APROBADO	AMPL/REDUC	MODIFICADO	DEVENGADO	

LIC. GERARDO ORTIZ ESTRADA

LIC. ANTONIO ESTANISLAO UREÑA ÁVALOS

MTRA. SILVIA E JURADO CUÉLLAR

La información consignada en este reporte es responsabilidad de la Unidad Ejecutora de Gasto, de conformidad a los Artículos 51, 154 y 155 de la Ley de Austeridad, Transparencia en Remuneraciones, Prestaciones y Ejercicio de Recursos de la Ciudad de México, la que servirá de base para la integración de la Cuenta Pública 2019.

EP-02

CUENTA PÚBLICA 2019

CIUDAD INNOVADORA  
Y DE DERECHOS

NUESTRA  
CASA



**ESTADOS PRESUPUESTARIOS**  
**INSTITUTO DE EDUCACIÓN MEDIA SUPERIOR DE LA CIUDAD DE MÉXICO**  
**ESTADO ANALÍTICO DEL EJERCICIO DEL PRESUPUESTO DE EGRESOS CLASIFICACIÓN ECONÓMICA (POR TIPO DE GASTO)**  
**(CIFRAS A PESOS)**

CONCEPTO	EGRESO					SUB EJERCICIO
	APROBADO	AMPL/REDUC	MODIFICADO	DEVENGADO	PAGADO	
GASTO CORRIENTE	1,027,324,955	(50,464,336)	976,860,619	976,860,619	976,860,619	0
GASTO DE CAPITAL		23,396,367	23,396,367	23,396,367	23,396,367	0
AMORTIZACIÓN DE LA DEUDA Y DISMINUCIÓN DE PASIVOS			0	0		0
PENSIONES Y JUBILACIONES			0			0
PARTICIPACIONES			0			0
<b>TOTAL DEL GASTO</b>	<b>1,027,324,955</b>	<b>(27,067,969)</b>	<b>1,000,256,986</b>	<b>1,000,256,986</b>	<b>1,000,256,986</b>	<b>(0)</b>





GOBIERNO DE LA  
CIUDAD DE MÉXICO

SECRETARÍA DE  
ADMINISTRACIÓN Y FINANZAS

CUENTA PÚBLICA **2019**  
DE LA CIUDAD DE MÉXICO

**ESTADOS PRESUPUESTARIOS**  
**INSTITUTO DE EDUCACIÓN MEDIA SUPERIOR DE LA CIUDAD DE MÉXICO**  
**ESTADO ANALÍTICO DEL EJERCICIO DEL PRESUPUESTO DE EGRESOS CLASIFICACIÓN ECONÓMICA (POR TIPO DE GASTO)**  
**(CIFRAS A PESOS)**

C O N C E P T O	EGRESO					SUB EJERCICIO
	APROBADO	AMPL/REDUC	MODIFICADO	DEVENGADO	PAGADO	

LIC. GERARDO ORTIZ ESTRADA

LIC. ANTONIO ESTANISLAO UREÑA ÁVALOS

MTRA. SILVIA E JURADO CUÉLLAR

La información consignada en este reporte es responsabilidad de la Unidad Ejecutora de Gasto, de conformidad a los Artículos 51, 154 y 155 de la Ley de Austeridad, Transparencia en Remuneraciones, Prestaciones y Ejercicio de Recursos de la Ciudad de México, la que servirá de base para la integración de la Cuenta Pública 2019.

EP-03

CUENTA PÚBLICA 2019

CIUDAD INNOVADORA  
Y DE DERECHOS

NUESTRA  
CASA



**ESTADOS PRESUPUESTARIOS**  
**INSTITUTO DE EDUCACIÓN MEDIA SUPERIOR DE LA CIUDAD DE MÉXICO**  
**ESTADO ANALÍTICO DEL EJERCICIO DEL PRESUPUESTO DE EGRESOS**  
**CLASIFICACIÓN POR OBJETO DEL GASTO (CAPÍTULO Y CONCEPTO)**  
**(CIFRAS A PESOS)**

CONCEPTO	EGRESO					SUB EJERCICIO
	APROBADO	AMPL/REDUC	MODIFICADO	DEVENGADO	PAGADO	
<b>SERVICIOS PERSONALES</b>	<b>818,736,276</b>	<b>(23,811,696)</b>	<b>794,924,580</b>	<b>794,924,580</b>	<b>794,924,580</b>	<b>0</b>
Remuneraciones al Personal de Carácter Permanente	267,506,809	(14,955,445)	252,551,365	252,551,364	252,551,364	0
Remuneraciones al Personal de Carácter Transitorio	30,494,467	(18,151,503)	12,342,964	12,342,964	12,342,964	0
Remuneraciones Adicionales y Especiales	93,175,000	(3,235,175)	89,939,825	89,939,825	89,939,825	0
Seguridad Social	66,620,000	(7,471,396)	59,148,604	59,148,604	59,148,604	0
Otras Prestaciones Sociales y Económicas	360,940,000	20,001,823	380,941,823	380,941,823	380,941,823	0
Previsiones	0	0	0	0	0	0
Pago de Estímulos a Servidores Públicos	0	0	0	0	0	0
<b>MATERIALES Y SUMINISTROS</b>	<b>7,549,500</b>	<b>(894,964)</b>	<b>6,654,536</b>	<b>6,654,536</b>	<b>6,654,536</b>	<b>(0)</b>
Materiales de Admón., Emisión de Doc. y Art. Oficiales	3,560,000	(150,468)	3,409,532	3,409,532	3,409,532	0
Alimentos y Utensilios	251,000	59,338	310,338	310,338	310,338	0
Materias Primas y Materiales de Producción y Comercialización	0	0	0	0	0	0
Materiales y Artículos de Construcción y de Reparación	1,480,000	(437,976)	1,042,024	1,042,024	1,042,024	(0)
Productos Químicos, Farmacéuticos y de Laboratorio	678,000	171,887	849,887	849,887	849,887	0
Combustibles, Lubricantes y Aditivos	370,000	(119,676)	250,324	250,324	250,324	(0)
Vestuario, Blancos, Prendas de Protección y Artículos Deportivos	575,500	(519,806)	55,694	55,694	55,694	0
Materiales y Suministros Para Seguridad	0	0	0	0	0	0
Herramientas, Refacciones y Accesorios Menores	635,000	101,736	736,736	736,736	736,736	(0)
<b>SERVICIOS GENERALES</b>	<b>132,039,179</b>	<b>(10,661,710)</b>	<b>121,377,469</b>	<b>121,377,469</b>	<b>121,377,469</b>	<b>0</b>
Servicios Básicos	17,688,313	(896,373)	16,791,941	16,791,940	16,791,940	0
Servicios de Arrendamiento	7,000,000	225,384	7,225,384	7,225,384	7,225,384	0
Servicios Profesionales, Científicos, Técnicos y Otros Servicios	32,943,191	(4,957,045)	27,986,146	27,986,147	27,986,147	(0)
Servicios Financieros, Bancarios y Comerciales	1,570,000	(21,398)	1,548,602	1,548,603	1,548,603	(0)
Servicios de Instalación, Reparación, Mantenimiento y Conservación	35,604,096	(2,547,003)	33,057,093	33,057,093	33,057,093	(0)
Servicios de Comunicación Social y Publicidad	0	50,474	50,474	50,474	50,474	0
Servicios de Traslado y Viáticos	950,000	(702,542)	247,458	247,458	247,458	0
Servicios Oficiales	900,000	(823,562)	76,438	76,438	76,438	0
Otros Servicios Generales	35,383,579	(989,646)	34,393,933	34,393,933	34,393,933	0
<b>TRANSF., ASIG., SUBSIDIOS Y OTRAS AYUDAS</b>	<b>69,000,000</b>	<b>(15,095,966)</b>	<b>53,904,034</b>	<b>53,904,035</b>	<b>53,904,035</b>	<b>(1)</b>
Transferencias Internas y Asignaciones al Sector Público	0	0	0	0	0	0
Transferencias al Resto del Sector Público	0	0	0	0	0	0
Subsidios y Subvenciones	0	0	0	0	0	0
Ayudas Sociales	69,000,000	(15,095,966)	53,904,034	53,904,035	53,904,035	(1)
Pensiones y Jubilaciones	0	0	0	0	0	0
Transferencias a Fideicomisos, Mandatos y Otros Análogos	0	0	0	0	0	0
Transferencias a la Seguridad Social	0	0	0	0	0	0
Donativos	0	0	0	0	0	0
Transferencias al Exterior	0	0	0	0	0	0
<b>BIENES MUEBLES, INMUEBLES E INTANGIBLES</b>	<b>0</b>	<b>23,396,367</b>	<b>23,396,367</b>	<b>23,396,367</b>	<b>23,396,367</b>	<b>0</b>
Mobiliario y Equipo de Administración	0	13,558,982	13,558,982	13,558,982	13,558,982	0
Mobiliario y Equipo Educativo y Recreativo	0	2,785,796	2,785,796	2,785,796	2,785,796	0
Equipo e Instrumental Médico y de Laboratorio	0	1,510,699	1,510,699	1,510,699	1,510,699	0
Vehículos y Equipo de Transporte	0	0	0	0	0	0
Equipo de Defensa y Seguridad	0	0	0	0	0	0
Maquinaria, Otros Equipos y Herramientas	0	4,641,444	4,641,444	4,641,444	4,641,444	0



**ESTADOS PRESUPUESTARIOS**  
**INSTITUTO DE EDUCACIÓN MEDIA SUPERIOR DE LA CIUDAD DE MÉXICO**  
**ESTADO ANALÍTICO DEL EJERCICIO DEL PRESUPUESTO DE EGRESOS**  
**CLASIFICACIÓN POR OBJETO DEL GASTO (CAPÍTULO Y CONCEPTO)**  
**(CIFRAS A PESOS)**

CONCEPTO	EGRESO					SUBEJERCICIO
	APROBADO	AMPL/REDUC	MODIFICADO	DEVENGADO	PAGADO	
Activos Biológicos	0	0	0	0	0	0
Bienes Inmuebles	0	0	0	0	0	0
Activos Intangibles	0	899,447	899,447	899,447	899,447	0
<b>INVERSIÓN PÚBLICA</b>	<b>0</b>	<b>0</b>	<b>0</b>	<b>0</b>	<b>0</b>	<b>0</b>
Obra Pública en Bienes de Dominio Público	0	0	0	0	0	0
Obra Pública en Bienes Propios	0	0	0	0	0	0
Proyectos Productivos y Acciones de Fomento	0	0	0	0	0	0
<b>INVERSIONES FINANCIERAS Y OTRAS PROV.</b>	<b>0</b>	<b>0</b>	<b>0</b>	<b>0</b>	<b>0</b>	<b>0</b>
Inversiones para el Fomento de Actividades Productivas	0	0	0	0	0	0
Acciones y Participaciones de Capital	0	0	0	0	0	0
Compra de Títulos y Valores	0	0	0	0	0	0
Concesión de Préstamos	0	0	0	0	0	0
Inversiones en Fideicomisos, Mandatos y Otros Análogos	0	0	0	0	0	0
Otras Inversiones Financieras	0	0	0	0	0	0
Provisiones para Contingencias y Otras Erogaciones Especiales	0	0	0	0	0	0
<b>PARTICIPACIONES Y APORTACIONES</b>	<b>0</b>	<b>0</b>	<b>0</b>	<b>0</b>	<b>0</b>	<b>0</b>
Participaciones	0	0	0	0	0	0
Aportaciones	0	0	0	0	0	0
Convenios	0	0	0	0	0	0
<b>DEUDA PÚBLICA</b>	<b>0</b>	<b>0</b>	<b>0</b>	<b>0</b>	<b>0</b>	<b>0</b>
Amortización de la Deuda Pública	0	0	0	0	0	0
Intereses de la Deuda Pública	0	0	0	0	0	0
Comisiones de la Deuda Pública	0	0	0	0	0	0
Gastos de la Deuda Pública	0	0	0	0	0	0
Costo por Coberturas	0	0	0	0	0	0
Apoyos Financieros	0	0	0	0	0	0
Adeudos de Ejercicios Fiscales Anteriores (Adefas)	0	0	0	0	0	0
<b>TOTAL DEL GASTO</b>	<b>1,027,324,955</b>	<b>(27,067,969)</b>	<b>1,000,256,986</b>	<b>1,000,256,986</b>	<b>1,000,256,986</b>	<b>0</b>

SUBDIRECTOR DE ADMINISTRACIÓN

DIRECTOR DE ADMINISTRACIÓN Y FINANZAS

DIRECTORA GENERAL

LIC. GERARDO ORTIZ ESTRADA

LIC. ANTONIO ESTANISLAO UREÑA ÁVALOS

MTRA. SILVIA E JURADO CUÉLLAR

La información consignada en este reporte es responsabilidad de la Unidad Ejecutora de Gasto, de conformidad a los Artículos 51, 154 y 155 de la Ley de Austeridad, Transparencia en Remuneraciones, Prestaciones y Ejercicio de Recursos de la Ciudad de México, la que servirá de base para la integración de la Cuenta Pública 2019.





GOBIERNO DE LA  
CIUDAD DE MÉXICO

SECRETARÍA DE  
ADMINISTRACIÓN Y FINANZAS

CUENTA PÚBLICA 2019  
DE LA CIUDAD DE MÉXICO

**ESTADOS PRESUPUESTARIOS**  
**INSTITUTO DE EDUCACIÓN MEDIA SUPERIOR DE LA CIUDAD DE MÉXICO**  
**ESTADO ANALÍTICO DEL EJERCICIO DEL PRESUPUESTO DE EGRESOS CLASIFICACIÓN FUNCIONAL (FINALIDAD Y FUNCIÓN)**  
**(CIFRAS A PESOS)**

CONCEPTO	EGRESO					SUBEJERCICIO
	APROBADO	AMPL/REDUC	MODIFICADO	DEVENGADO	PAGADO	
<b>GOBIERNO</b>	0	0	0	0	0	0
Legislación	0	0	0	0	0	0
Justicia	0	0	0	0	0	0
Coordinación de la Política de Gobierno	0	0	0	0	0	0
Relaciones Exteriores	0	0	0	0	0	0
Asuntos Financieros y Hacendarios	0	0	0	0	0	0
Seguridad Nacional	0	0	0	0	0	0
Asuntos de Orden Público y de Seguridad Interior	0	0	0	0	0	0
Otros Servicios Generales	0	0	0	0	0	0
<b>DESARROLLO SOCIAL</b>	<b>1,027,324,955</b>	<b>(27,067,969)</b>	<b>1,000,256,986</b>	<b>1,000,256,986</b>	<b>1,000,256,986</b>	<b>0</b>
Protección Ambiental	0	0	0	0	0	0
Vivienda y Servicios a la Comunidad	0	0	0	0	0	0
Salud	0	0	0	0	0	0
Recreación, Cultura y Otras Manifestaciones Sociales	0	0	0	0	0	0
Educación	1,027,324,955	(27,067,969)	1,000,256,986	1,000,256,986	1,000,256,986	0
Protección Social	0	0	0	0	0	0
Otros Asuntos Sociales	0	0	0	0	0	0
<b>DESARROLLO ECONÓMICO</b>	<b>0</b>	<b>0</b>	<b>0</b>	<b>0</b>	<b>0</b>	<b>0</b>
Asuntos Económicos, Comerciales y Laborales en General	0	0	0	0	0	0
Agropecuaria, Silvicultura, Pesca y Caza	0	0	0	0	0	0
Combustibles y Energía	0	0	0	0	0	0
Minería, Manufacturas y Construcción	0	0	0	0	0	0
Transporte	0	0	0	0	0	0
Comunicaciones	0	0	0	0	0	0
Turismo	0	0	0	0	0	0
Ciencia, Tecnología e Innovación	0	0	0	0	0	0
Otras Industrias y Otros Asuntos Económicos	0	0	0	0	0	0
<b>OTRAS NO CLASIFICADAS EN FUNCIONES ANTERIORES</b>	<b>0</b>	<b>0</b>	<b>0</b>	<b>0</b>	<b>0</b>	<b>0</b>
Transacciones de la Deuda Pública / Costo Financiero de la Deuda	0	0	0	0	0	0
Transferencias, Participaciones y Aportaciones entre Diferentes Niveles y Órdenes de Gobierno	0	0	0	0	0	0
Saneamiento del Sistema Financiero	0	0	0	0	0	0
Adeudos de Ejercicios Fiscales Anteriores	0	0	0	0	0	0
<b>TOTAL DEL GASTO</b>	<b>1,027,324,955</b>	<b>(27,067,969)</b>	<b>1,000,256,986</b>	<b>1,000,256,986</b>	<b>1,000,256,986</b>	<b>0</b>

SUBDIRECTOR DE ADMINISTRACIÓN

DIRECTOR DE ADMINISTRACIÓN Y FINANZAS

DIRECTORA GENERAL



GOBIERNO DE LA  
CIUDAD DE MÉXICO

SECRETARÍA DE  
ADMINISTRACIÓN Y FINANZAS

CUENTA PÚBLICA 2019  
DE LA CIUDAD DE MÉXICO

**ESTADOS PRESUPUESTARIOS**  
**INSTITUTO DE EDUCACIÓN MEDIA SUPERIOR DE LA CIUDAD DE MÉXICO**  
**ESTADO ANALÍTICO DEL EJERCICIO DEL PRESUPUESTO DE EGRESOS CLASIFICACIÓN FUNCIONAL (FINALIDAD Y FUNCIÓN)**  
**(CIFRAS A PESOS)**

C O N C E P T O	E G R E S O				S U B E J E R C I O
	A P R O B A D O	A M P L / R E D U C	M O D I F I C A D O	D E V E N G A D O	
LIC. GERARDO ORTIZ ESTRADA	LIC. ANTONIO ESTANISLAO UREÑA ÁVALOS				MTRA. SILVIA E JURADO CUÉLLAR

La información consignada en este reporte es responsabilidad de la Unidad Ejecutora de Gasto, de conformidad a los Artículos 51, 154 y 155 de la Ley de Austeridad, Transparencia en Remuneraciones, Prestaciones y Ejercicio de Recursos de la Ciudad de México, la que servirá de base para la integración de la Cuenta Pública 2019.

EP-05

CUENTA PÚBLICA 2019

CIUDAD INNOVADORA  
Y DE DERECHOS

NUESTRA  
CASA



GOBIERNO DE LA  
CIUDAD DE MÉXICO

SECRETARÍA DE  
ADMINISTRACIÓN Y FINANZAS

CUENTA PÚBLICA 2019  
DE LA CIUDAD DE MÉXICO

ESTADOS PRESUPUESTARIOS  
INSTITUTO DE EDUCACIÓN MEDIA SUPERIOR DE LA CIUDAD DE MÉXICO  
GASTO POR CATEGORÍA PROGRAMÁTICA  
(CIFRAS A PESOS)

CONCEPTO	EGRESO					SUBEJERCICIO
	APROBADO	AMPL/REDUC	MODIFICADO	DEVENGADO	PAGADO	
<b>PROGRAMAS</b>	0	0	0	0	0	0
<b>Subsidios: Sector Social y Privado o Entidades Federativas y Municipios</b>	0	0	0	0	0	0
Sujetos a Reglas de Operación			0			0
Otros Subsidios			0			0
<b>Desempeño de las Funciones</b>	0	0	0	0	0	0
Prestación de Servicios Públicos			0			0
Provisión de Bienes Públicos			0			0
Planeación, Seguimiento y Evaluación de Políticas Públicas			0			0
Promoción y Fomento			0			0
Regulación y Supervisión			0			0
Funciones de las Fuerzas Armadas (únicamente Gobierno Federal)			0			0
Específicos			0			0
Proyectos de Inversión			0			0
<b>Administrativos y de Apoyo</b>	0	0	0	0	0	0
Apoyo al Proceso Presupuestario y para mejorar la Eficiencia Institucional			0			0
Apoyo a la Función Pública y al Mejoramiento de la Gestión			0			0
Operaciones Ajenas			0			0
<b>Compromisos</b>	0	0	0	0	0	0
Obligaciones de Cumplimiento de Resolución Jurisdiccional			0			0
Desastres Naturales			0			0
<b>Obligaciones</b>	0	0	0	0	0	0
Pensiones y Jubilaciones			0			0
Aportaciones a la Seguridad Social			0			0
Aportaciones a Fondos de Estabilización			0			0
Aportaciones a Fondos de Inversión y Reestructura de Pensiones			0			0
<b>Programas de Gasto Federalizado (Gobierno Federal)</b>	0	0	0	0	0	0
Gasto Federalizado			0			0
<b>PARTICIPACIONES A ENTIDADES FEDERATIVAS Y MUNICIPIOS</b>			0			0
<b>COSTO FINANCIERO, DEUDA O APOYOS A DEUDORES Y AHORRADORES DE LA BANCA</b>			0			0
<b>ADEUDOS DE EJERCICIOS FISCALES ANTERIORES</b>			0			0
<b>TOTAL DEL GASTO</b>	0	0	0	0	0	0

SUBDIRECTOR DE ADMINISTRACIÓN

DIRECTOR DE ADMINISTRACIÓN Y FINANZAS

DIRECTORA GENERAL





GOBIERNO DE LA  
CIUDAD DE MÉXICO

SECRETARÍA DE  
ADMINISTRACIÓN Y FINANZAS

CUENTA PÚBLICA 2019  
DE LA CIUDAD DE MÉXICO

**ESTADOS PRESUPUESTARIOS  
INSTITUTO DE EDUCACIÓN MEDIA SUPERIOR DE LA CIUDAD DE MÉXICO  
GASTO POR CATEGORÍA PROGRAMÁTICA  
(CIFRAS A PESOS)**

CONCEPTO	EGRESO					SUB EJERCICIO
	APROBADO	AMPL/REDUC	MODIFICADO	DEVENGADO	PAGADO	

LIC. GERARDO ORTIZ ESTRADA

LIC. ANTONIO ESTANISLAO UREÑA ÁVALOS

MTRA. SILVIA E JURADO CUÉLLAR

La información consignada en este reporte es responsabilidad de la Unidad Ejecutora de Gasto, de conformidad a los Artículos 51, 154 y 155 de la Ley de Austeridad, Transparencia en Remuneraciones, Prestaciones y Ejercicio de Recursos de la Ciudad de México, la que servirá de base para la integración de la Cuenta Pública 2019.

EP-09

CUENTA PÚBLICA 2019

CIUDAD INNOVADORA  
Y DE DERECHOS NUESTRA  
CASA



Formato para la Difusión de los Resultados de las Evaluaciones

Unidad Responsable del Gasto: 36 PD IE INSTITUTO DE EDUCACIÓN MEDIA SUPERIOR DE LA CIUDAD DE MÉXICO

1. Descripción de la Evaluación

1.1 Nombre de la evaluación:

1.2 Fecha de inicio de la evaluación (dd/mm/aaaa):

1.3 Fecha de término de la evaluación (dd/mm/aaaa):

1.4 Nombre de la persona responsable de darle seguimiento a la evaluación y nombre de la unidad administrativa a la que pertenece:

Nombre:	Unidad administrativa:
---------	------------------------

1.5 Objetivo general de la evaluación:

1.6 Objetivos específicos de la evaluación:

1.7 Metodología utilizada en la evaluación:

Instrumentos de recolección de información:

Cuestionarios\_\_ Entrevistas\_\_ Formatos\_\_ Otros\_\_ Especifique:

Descripción de las técnicas y modelos utilizados:

2. Principales Hallazgos de la evaluación

2.1 Describir los hallazgos más relevantes de la evaluación:

2.2 Señalar cuáles son las principales Fortalezas, Oportunidades, Debilidades y Amenazas (FODA), de acuerdo con los temas del programa, estrategia o instituciones.

2.2.1 Fortalezas:

2.2.2 Oportunidades:

2.2.3 Debilidades:

2.2.4 Amenazas:

3. Conclusiones y recomendaciones de la evaluación

3.1 Describir brevemente las conclusiones de la evaluación:

3.2 Describir las recomendaciones de acuerdo a su relevancia:

1:

2:

3:

4:

5:

6:

7:

NO APLICA

4. Datos de la Instancia evaluadora



**Formato para la Difusión de los Resultados de las Evaluaciones**

**Unidad Responsable del Gasto: 36 PD IE INSTITUTO DE EDUCACIÓN MEDIA SUPERIOR DE LA CIUDAD DE MÉXICO**

4.1 Nombre del coordinador de la evaluación:

4.2 Cargo:

4.3 Institución a la que pertenece:

4.4 Principales colaboradores:

4.5 Correo electrónico del coordinador de la evaluación:

4.6 Teléfono (con clave lada):

**5. Identificación del (los) programa(s)**

5.1 Nombre del (los) programa(s) evaluado(s):

5.2 Siglas:

5.3 Ente público coordinador del (los) programa(s):

5.4 Poder público al que pertenece(n) el(los) programa(s):

Poder Ejecutivo\_\_\_ Poder Legislativo\_\_\_ Poder Judicial\_\_\_ Ente Autónomo\_\_\_

5.5 Ámbito gubernamental al que pertenece(n) el(los) programa(s):

Federal\_\_\_ Estatal\_\_\_ Local\_\_\_

5.6 Nombre de la(s) unidad(es) administrativa(s) y de (los) titular(es) a cargo del (los) programa(s):

5.6.1 Nombre(s) de la(s) unidad(es) administrativa(s) a cargo de (los) programa(s):

5.6.2 Nombre(s) de (los) titular(es) de la(s) unidad(es) administrativa(s) a cargo de (los) programa(s) (nombre completo, correo electrónico y teléfono con clave lada):

Nombre:  Unidad administrativa:

**6. Datos de Contratación de la Evaluación**

6.1 Tipo de contratación:

6.1.1 Adjudicación Directa\_\_\_ 6.1.2 Invitación a tres\_\_\_ 6.1.3 Licitación Pública Nacional\_\_\_

6.1.4 Licitación Pública Internacional\_\_\_ 6.1.5 Otro: (Señalar)\_\_\_

6.2 Unidad administrativa responsable de contratar la evaluación:

6.3 Costo total de la evaluación: \$

6.4 Fuente de Financiamiento :





GOBIERNO DE LA  
CIUDAD DE MÉXICO

SECRETARÍA DE  
ADMINISTRACIÓN Y FINANZAS

**CUENTA PÚBLICA** 2019  
DE LA CIUDAD DE MÉXICO

**Formato para la Difusión de los Resultados de las Evaluaciones**

**Unidad Responsable del Gasto: 36 PD IE INSTITUTO DE EDUCACIÓN MEDIA SUPERIOR DE LA CIUDAD DE MÉXICO**

**7. Difusión de la Evaluación**

7.1 Difusión en internet de la evaluación:

7.2 Difusión en internet del formato:

Elaboró: \_\_\_\_\_

**LIC. GERARDO ESTRADA ORTÍZ**  
**SUBDIRECTOR DE ADMINISTRACIÓN**

Autorizó: \_\_\_\_\_

**LIC. ANTONIO E. UREÑA ÁVALOS**  
**DIRECTOR DE ADMINISTRACIÓN Y FINANZAS**



ASM Aspectos Susceptibles de Mejora

Unidad Responsable del Gasto: 36 PD IE INSTITUTO DE EDUCACIÓN MEDIA SUPERIOR DE LA CIUDAD DE MÉXICO

Evaluación: (2)

Implementación de los aspectos susceptibles de mejora (3)

NO APLICA

Elaboró: \_\_\_\_\_

LIC. GERARDO ORTÍZ ESTRADA  
SUBDIRECTOR DE ADMINISTRACIÓN

Autorizó: \_\_\_\_\_

LIC. ANTONIO E. UREÑA ÁVALOS  
DIRECTOR DE ADMINISTRACIÓN Y FINANZAS







Gobierno de la Ciudad de México
Montos que Reciban Obras y Acciones a Realizar con el FAIS
Cuenta Pública 2019

Monto que reciban del FAIS: \_\_\_\_\_

Table with 7 columns: Obra o acción a realizar, Costo, Entidad, Ubicación (Municipio, Localidad), Metas, Beneficiarios. Includes a large 'NO APLICA' watermark across the center.

Elaboró: LIC. GERARDO ORTÍZ ESTRADA
SUBDIRECTOR DE ADMINISTRACIÓN

Autorizó: LIC. ANTONIO E. UREÑA ÁVALOS
DIRECTOR DE ADMINISTRACIÓN Y FINANZAS



GOBIERNO DE LA  
CIUDAD DE MÉXICO

SECRETARÍA DE  
ADMINISTRACIÓN Y FINANZAS

CUENTA PÚBLICA 2019  
DE LA CIUDAD DE MÉXICO

# INFORMACIÓN RELATIVA A LA LEY DE DISCIPLINA FINANCIERA



## INSTITUTO DE EDUCACIÓN MEDIA SUPERIOR DE LA CIUDAD DE MÉXICO

## Balance Presupuestario - LDF

Del 1 de enero al 31 de diciembre de 2019

(Pesos)

Concepto	Estimado/Aprobado	Devengado	Recaudado/Pagado
<b>A. Ingresos Totales (A = A1 + A2 + A3)</b>	<b>1,027,324,955.00</b>	<b>1,000,256,985.74</b>	<b>1,000,256,985.74</b>
A1. Ingresos de Libre Disposición	1,027,324,955.00	1,000,256,985.74	1,000,256,985.74
A2. Transferencias Federales Etiquetadas	-	-	-
A3. Financiamiento Neto	-	-	-
<b>B. Egresos Presupuestarios (B = B1 + B2)</b>	<b>1,027,324,955.00</b>	<b>1,000,256,985.74</b>	<b>1,000,256,985.74</b>
B1. Gasto No Etiquetado (sin incluir Amortización de la Deuda Pública)	937,219,642.00	927,963,969.69	927,963,969.69
B2. Gasto Etiquetado (sin incluir Amortización de la Deuda Pública)	90,105,313.00	72,293,016.05	72,293,016.05
<b>C. Remanentes del Ejercicio Anterior (C = C1 + C2)</b>	-	-	-
C1. Remanentes de Ingresos de Libre Disposición aplicados en el periodo	-	-	-
C2. Remanentes de Transferencias Federales Etiquetadas aplicados en el periodo	-	-	-
<b>I. Balance Presupuestario (I = A - B + C)</b>	-	-	-
<b>II. Balance Presupuestario sin Financiamiento Neto (II = I - A3)</b>	-	-	-
<b>III. Balance Presupuestario sin Financiamiento Neto y sin Remanentes del Ejercicio Anterior (III = II - C)</b>	-	-	-

Concepto	Aprobado	Devengado	Pagado
<b>E. Intereses, Comisiones y Gastos de la Deuda (E = E1 + E2)</b>	-	-	-
E1. Intereses, Comisiones y Gastos de la Deuda con Gasto No Etiquetado	-	-	-
E2. Intereses, Comisiones y Gastos de la Deuda con Gasto Etiquetado	-	-	-
<b>IV. Balance Primario (IV = III + E)</b>	-	-	-

Concepto	Estimado/Aprobado	Devengado	Recaudado/Pagado
<b>F. Financiamiento (F = F1 + F2)</b>	-	-	-
F1. Financiamiento con Fuente de Pago de Ingresos de Libre Disposición	-	-	-
F2. Financiamiento con Fuente de Pago de Transferencias Federales Etiquetadas	-	-	-
<b>G. Amortización de la Deuda (G = G1 + G2)</b>	-	-	-





G1. Amortización de la Deuda Pública con Gasto No Etiquetado	-	-	-
G2. Amortización de la Deuda Pública con Gasto Etiquetado	-	-	-
<b>A3. Financiamiento Neto (A3 = F - G)</b>	-	-	-

Concepto	Estimado/Aprobado	Devengado	Recaudado/Pagado
A1. Ingresos de Libre Disposición	1,027,324,955.00	1,000,256,985.74	1,000,256,985.74
A3.1 Financiamiento Neto con Fuente de Pago de Ingresos de Libre Disposición (A3.1 = F1 - G1)	-	-	-
F1. Financiamiento con Fuente de Pago de Ingresos de Libre Disposición	-	-	-
G1. Amortización de la Deuda Pública con Gasto No Etiquetado	-	-	-
B1. Gasto No Etiquetado (sin incluir Amortización de la Deuda Pública)	937,219,642.00	927,963,969.69	927,963,969.69
C1. Remanentes de Ingresos de Libre Disposición aplicados en el periodo	-	-	-
<b>V. Balance Presupuestario de Recursos Disponibles (V = A1 + A3.1 - B1 + C1)</b>	<b>90,105,313.00</b>	<b>72,293,016.05</b>	<b>72,293,016.05</b>
<b>VI. Balance Presupuestario de Recursos Disponibles sin Financiamiento Neto (VI = V - A3.1)</b>	<b>90,105,313.00</b>	<b>72,293,016.05</b>	<b>72,293,016.05</b>
A2. Transferencias Federales Etiquetadas	-	-	-
A3.2 Financiamiento Neto con Fuente de Pago de Transferencias Federales Etiquetadas (A3.2 = F2 - G2)	-	-	-
F2. Financiamiento con Fuente de Pago de Transferencias Federales Etiquetadas	-	-	-
G2. Amortización de la Deuda Pública con Gasto Etiquetado	-	-	-
B2. Gasto Etiquetado (sin incluir Amortización de la Deuda Pública)	90,105,313.00	72,293,016.05	72,293,016.05
C2. Remanentes de Transferencias Federales Etiquetadas aplicados en el periodo	-	-	-
<b>VII. Balance Presupuestario de Recursos Etiquetados (VII = A2 + A3.2 - B2 + C2)</b>	<b>-</b>	<b>72,293,016.05 -</b>	<b>72,293,016.05</b>
<b>VIII. Balance Presupuestario de Recursos Etiquetados sin Financiamiento Neto (VIII = VII - A3.2)</b>	<b>-</b>	<b>72,293,016.05 -</b>	<b>72,293,016.05</b>

Elaboró: \_\_\_\_\_

LIC. GERARDO ORTÍZ ESTRADA  
SUBDIRECTOR DE ADMINISTRACIÓN

Autorizó: \_\_\_\_\_

LIC. ANTONIO E. UREÑA ÁVALOS  
DIRECTOR DE ADMINISTRACIÓN Y FINANZAS



**ESTADOS PRESUPUESTARIOS**  
**INSTITUTO DE EDUCACIÓN MEDIA SUPERIOR DE LA CIUDAD DE MÉXICO**  
**ESTADO ANALÍTICO DEL EJERCICIO DEL PRESUPUESTO DE EGRESOS DETALLADO - LDF**  
**CLASIFICACIÓN POR OBJETO DEL GASTO (CAPÍTULO Y CONCEPTO)**  
**(CIFRAS A PESOS)**

CONCEPTO	EGRESO					SUB EJERCICIO
	APROBADO	AMPL/REDUC	MODIFICADO	DEVENGADO	PAGADO	
<b>GASTO NO ETIQUETADO</b>	<b>937,219,642</b>	<b>(9,255,672)</b>	<b>927,963,970</b>	<b>927,963,970</b>	<b>927,963,970</b>	<b>0</b>
<b>Servicios Personales</b>	<b>818,736,276</b>	<b>(23,811,696)</b>	<b>794,924,580</b>	<b>794,924,580</b>	<b>794,924,580</b>	<b>0</b>
Remuneraciones al Personal de Carácter Permanente	267,506,809	(14,955,445)	252,551,365	252,551,364	252,551,364	0
Remuneraciones al Personal de Carácter Transitorio	30,494,467	(18,151,503)	12,342,964	12,342,964	12,342,964	(0)
Remuneraciones Adicionales y Especiales	93,175,000	(3,235,175)	89,939,825	89,939,825	89,939,825	0
Seguridad Social	66,620,000	(7,471,396)	59,148,604	59,148,604	59,148,604	0
Otras Prestaciones Sociales y Económicas	360,940,000	20,001,823	380,941,823	380,941,823	380,941,823	0
Previsiones	0	0	0	0	0	0
Pago de Estímulos a Servidores Públicos	0	0	0	0	0	0
<b>Materiales y Suministros</b>	<b>6,679,500</b>	<b>(302,028)</b>	<b>6,377,472</b>	<b>6,377,472</b>	<b>6,377,472</b>	<b>(0)</b>
Materiales de Admón., Emisión de Doc. y Art. Oficiales	3,560,000	(150,468)	3,409,532	3,409,532	3,409,532	0
Alimentos y Utensilios	251,000	59,338	310,338	310,338	310,338	0
Materias Primas y Mat. de Prod. y Comercialización	0	0	0	0	0	0
Materiales y Artículos de Construcción y de Reparación	1,480,000	(437,976)	1,042,024	1,042,024	1,042,024	(0)
Productos Químicos, Farmacéuticos y de Laboratorio	678,000	171,887	849,887	849,887	849,887	(0)
Combustibles, Lubricantes y Aditivos	0	0	0	0	0	0
Vestuario, Blancos, Prendas de Protección y Art. Dep.	75,500	(46,546)	28,954	28,954	28,954	0
Materiales y Suministros Para Seguridad	0	0	0	0	0	0
Herramientas, Refacciones y Accesorios Menores	635,000	101,736	736,736	736,736	736,736	(0)
<b>Servicios Generales</b>	<b>111,803,866</b>	<b>(9,174,335)</b>	<b>102,629,531</b>	<b>102,629,531</b>	<b>102,629,531</b>	<b>(0)</b>
Servicios Básicos	3,000	(3,000)	0	0	0	0
Servicios de Arrendamiento	7,000,000	225,384	7,225,384	7,225,384	7,225,384	0
Servicios Prof., Científicos, Téc. y Otros Servicios	31,643,191	(4,422,865)	27,220,326	27,220,326	27,220,326	(0)
Servicios Financieros, Bancarios y Comerciales	320,000	38,425	358,425	358,425	358,425	(0)
Servicios de Inst., Reparación, Mantto. y Conservación	35,604,096	(2,547,003)	33,057,093	33,057,093	33,057,093	0
Servicios de Comunicación Social y Publicidad	0	50,474	50,474	50,474	50,474	(0)
Servicios de Traslado y Viáticos	950,000	(702,542)	247,458	247,458	247,458	0
Servicios Oficiales	900,000	(823,562)	76,438	76,438	76,438	0
Otros Servicios Generales	35,383,579	(989,646)	34,393,933	34,393,933	34,393,933	0
<b>Transf., Asig., Subsidios y Otras Ayudas</b>	<b>0</b>	<b>636,020</b>	<b>636,020</b>	<b>636,020</b>	<b>636,020</b>	<b>(0)</b>
Transferencias Internas y Asignaciones al Sector Público	0	0	0	0	0	0
Transferencias al Resto del Sector Público	0	0	0	0	0	0
Subsidios y Subvenciones	0	0	0	0	0	0
Ayudas Sociales	0	636,020	636,020	636,020	636,020	(0)
Pensiones y Jubilaciones	0	0	0	0	0	0
Transferencias a Fideicomisos, Mandatos y Otros Análogos	0	0	0	0	0	0
Transferencias a la Seguridad Social	0	0	0	0	0	0
Donativos	0	0	0	0	0	0
Transferencias al Exterior	0	0	0	0	0	0
<b>Bienes Muebles, Inmuebles e Intangibles</b>	<b>0</b>	<b>23,396,367</b>	<b>23,396,367</b>	<b>23,396,367</b>	<b>23,396,367</b>	<b>0</b>
Mobiliario y Equipo de Administración	0	13,558,982	13,558,982	13,558,982	13,558,982	0
Mobiliario y Equipo Educativo y Recreativo	0	2,785,796	2,785,796	2,785,796	2,785,796	0
Equipo e Instrumental Médico y de Laboratorio	0	1,510,699	1,510,699	1,510,699	1,510,699	0
Vehículos y Equipo de Transporte	0	0	0	0	0	0
Equipo de Defensa y Seguridad	0	0	0	0	0	0
Maquinaria, Otros Equipos y Herramientas	0	4,641,444	4,641,444	4,641,444	4,641,444	0



**ESTADOS PRESUPUESTARIOS**  
**INSTITUTO DE EDUCACIÓN MEDIA SUPERIOR DE LA CIUDAD DE MÉXICO**  
**ESTADO ANALÍTICO DEL EJERCICIO DEL PRESUPUESTO DE EGRESOS DETALLADO - LDF**  
**CLASIFICACIÓN POR OBJETO DEL GASTO (CAPÍTULO Y CONCEPTO)**  
**(CIFRAS A PESOS)**

CONCEPTO	EGRESO					SUBEJERCICIO
	APROBADO	AMPL/REDUC	MODIFICADO	DEVENGADO	PAGADO	
Activos Biológicos	0	0	0	0	0	0
Bienes Inmuebles	0	0	0	0	0	0
Activos Intangibles	0	899,447	899,447	899,447	899,447	0
<b>Inversión Pública</b>	<b>0</b>	<b>0</b>	<b>0</b>	<b>0</b>	<b>0</b>	<b>0</b>
Obra Pública en Bienes de Dominio Público	0	0	0	0	0	0
Obra Pública en Bienes Propios	0	0	0	0	0	0
Proyectos Productivos y Acciones de Fomento	0	0	0	0	0	0
<b>Inversiones Financieras y Otras Provisiones</b>	<b>0</b>	<b>0</b>	<b>0</b>	<b>0</b>	<b>0</b>	<b>0</b>
Inversiones Para el Fomento de Actividades Productivas	0	0	0	0	0	0
Acciones y Participaciones de Capital	0	0	0	0	0	0
Compra de Títulos y Valores	0	0	0	0	0	0
Concesión de Préstamos	0	0	0	0	0	0
Inversiones en Fideicomisos, Mandatos y Otros Análogos	0	0	0	0	0	0
Fideicomiso de Desastres Naturales (Informativo)	0	0	0	0	0	0
Otras Inversiones Financieras	0	0	0	0	0	0
Provisiones para Contingencias y Otras Erogaciones Esp.	0	0	0	0	0	0
<b>Participaciones y Aportaciones</b>	<b>0</b>	<b>0</b>	<b>0</b>	<b>0</b>	<b>0</b>	<b>0</b>
Participaciones	0	0	0	0	0	0
Aportaciones	0	0	0	0	0	0
Convenios	0	0	0	0	0	0
<b>Deuda Pública</b>	<b>0</b>	<b>0</b>	<b>0</b>	<b>0</b>	<b>0</b>	<b>0</b>
Amortización de la Deuda Pública	0	0	0	0	0	0
Intereses de la Deuda Pública	0	0	0	0	0	0
Comisiones de la Deuda Pública	0	0	0	0	0	0
Gastos de la Deuda Pública	0	0	0	0	0	0
Costo por Coberturas	0	0	0	0	0	0
Apoyos Financieros	0	0	0	0	0	0
Adeudos de Ejercicios Fiscales Anteriores (ADEFAS)	0	0	0	0	0	0

ELABORÓ

LIC. GERARDO ORTÍZ ESTRADA  
SUBDIRECTOR DE ADMINISTRACIÓN

AUTORIZÓ

LIC. ANTONIO E. UREÑA ÁVALOS  
DIRECTOR DE ADMINISTRACIÓN Y FINANZAS

La información consignada en este reporte es responsabilidad de la Unidad Ejecutora de Gasto, de conformidad a los Artículos 51, 154 y 155 de la Ley de Austeridad, Transparencia en Remuneraciones, Prestaciones y Ejercicio de Recursos de la Ciudad de México, la que servirá de base para la integración de la Cuenta Pública 2019.

Formato6a

CUENTA PÚBLICA 2019

CIUDAD INNOVADORA  
Y DE DERECHOS NUESTRA  
CASA

GASTO ETIQUETADO	90,105,313	(17,812,297)	72,293,016	72,293,016	72,293,016	(0)
<b>Servicios Personales</b>	<b>0</b>	<b>0</b>	<b>0</b>	<b>0</b>	<b>0</b>	<b>0</b>
Remuneraciones al Personal de Carácter Permanente	0	0	0	0	0	0
Remuneraciones al Personal de Carácter Transitorio	0	0	0	0	0	0
Remuneraciones Adicionales y Especiales	0	0	0	0	0	0
Seguridad Social	0	0	0	0	0	0





**ESTADOS PRESUPUESTARIOS**  
**INSTITUTO DE EDUCACIÓN MEDIA SUPERIOR DE LA CIUDAD DE MÉXICO**  
**ESTADO ANALÍTICO DEL EJERCICIO DEL PRESUPUESTO DE EGRESOS DETALLADO - LDF**  
**CLASIFICACIÓN POR OBJETO DEL GASTO (CAPÍTULO Y CONCEPTO)**  
**(CIFRAS A PESOS)**

CONCEPTO	EGRESO					SUBEJERCICIO
	APROBADO	AMPL/REDUC	MODIFICADO	DEVENGADO	PAGADO	
Otras Prestaciones Sociales y Económicas	0	0	0	0	0	0
Previsiones	0	0	0	0	0	0
Pago de Estímulos a Servidores Públicos	0	0	0	0	0	0
<b>Materiales y Suministros</b>	<b>870,000</b>	<b>(592,936)</b>	<b>277,064</b>	<b>277,064</b>	<b>277,064</b>	<b>0</b>
Materiales de Admón., Emisión de Doc. y Art. Oficiales	0	0	0	0	0	0
Alimentos y Utensilios	0	0	0	0	0	0
Materias Primas y Mat. de Prod. y Comercialización	0	0	0	0	0	0
Materiales y Artículos de Construcción y de Reparación	0	0	0	0	0	0
Productos Químicos, Farmacéuticos y de Laboratorio	0	0	0	0	0	0
Combustibles, Lubricantes y Aditivos	370,000	(119,676)	250,324	250,324	250,324	(0)
Vestuario, Blancos, Prendas de Protección y Art. Dep.	500,000	(473,260)	26,740	26,740	26,740	0
Materiales y Suministros Para Seguridad	0	0	0	0	0	0
Herramientas, Refacciones y Accesorios Menores	0	0	0	0	0	0
<b>Servicios Generales</b>	<b>20,235,313</b>	<b>(1,487,375)</b>	<b>18,747,938</b>	<b>18,747,938</b>	<b>18,747,938</b>	<b>0</b>
Servicios Básicos	17,685,313	(893,373)	16,791,941	16,791,940	16,791,940	0
Servicios de Arrendamiento	0	0	0	0	0	0
Servicios Prof., Científicos, Téc. y Otros Servicios	1,300,000	(534,180)	765,820	765,820	765,820	0
Servicios Financieros, Bancarios y Comerciales	1,250,000	(59,823)	1,190,177	1,190,177	1,190,177	(0)
Servicios de Inst., Reparación, Mantto. y Conservación	0	0	0	0	0	0
Servicios de Comunicación Social y Publicidad	0	0	0	0	0	0
Servicios de Traslado y Viáticos	0	0	0	0	0	0
Servicios Oficiales	0	0	0	0	0	0
Otros Servicios Generales	0	0	0	0	0	0
<b>Transf., Asig., Subsidios y Otras Ayudas</b>	<b>69,000,000</b>	<b>(15,731,986)</b>	<b>53,268,014</b>	<b>53,268,014</b>	<b>53,268,014</b>	<b>(0)</b>
Transferencias Internas y Asignaciones al Sector Público	0	0	0	0	0	0
Transferencias al Resto del Sector Público	0	0	0	0	0	0
Subsidios y Subvenciones	0	0	0	0	0	0
Ayudas Sociales	69,000,000	(15,731,986)	53,268,014	53,268,014	53,268,014	(0)
Pensiones y Jubilaciones	0	0	0	0	0	0
Transferencias a Fideicomisos, Mandatos y Otros Análogos	0	0	0	0	0	0
Transferencias a la Seguridad Social	0	0	0	0	0	0
Donativos	0	0	0	0	0	0
Transferencias al Exterior	0	0	0	0	0	0
<b>Bienes Muebles, Inmuebles e Intangibles</b>	<b>0</b>	<b>0</b>	<b>0</b>	<b>0</b>	<b>0</b>	<b>0</b>
Mobiliario y Equipo de Administración	0	0	0	0	0	0
Mobiliario y Equipo Educativo y Recreativo	0	0	0	0	0	0
Equipo e Instrumental Médico y de Laboratorio	0	0	0	0	0	0
Vehículos y Equipo de Transporte	0	0	0	0	0	0
Equipo de Defensa y Seguridad	0	0	0	0	0	0
Maquinaria, Otros Equipos y Herramientas	0	0	0	0	0	0
Activos Biológicos	0	0	0	0	0	0
Bienes Inmuebles	0	0	0	0	0	0
Activos Intangibles	0	0	0	0	0	0
<b>Inversión Pública</b>	<b>0</b>	<b>0</b>	<b>0</b>	<b>0</b>	<b>0</b>	<b>0</b>
Obra Pública en Bienes de Dominio Público	0	0	0	0	0	0
Obra Pública en Bienes Propios	0	0	0	0	0	0



**ESTADOS PRESUPUESTARIOS**  
**INSTITUTO DE EDUCACIÓN MEDIA SUPERIOR DE LA CIUDAD DE MÉXICO**  
**ESTADO ANALÍTICO DEL EJERCICIO DEL PRESUPUESTO DE EGRESOS DETALLADO - LDF**  
**CLASIFICACIÓN POR OBJETO DEL GASTO (CAPÍTULO Y CONCEPTO)**  
**(CIFRAS A PESOS)**

CONCEPTO	EGRESO					SUBEJERCICIO
	APROBADO	AMPL/REDUC	MODIFICADO	DEVENGADO	PAGADO	
Proyectos Productivos y Acciones de Fomento	0	0	0	0	0	0
<b>Inversiones Financieras y Otras Provisiones</b>	<b>0</b>	<b>0</b>	<b>0</b>	<b>0</b>	<b>0</b>	<b>0</b>
Inversiones Para el Fomento de Actividades Productivas	0	0	0	0	0	0
Acciones y Participaciones de Capital	0	0	0	0	0	0
Compra de Títulos y Valores	0	0	0	0	0	0
Concesión de Préstamos	0	0	0	0	0	0
Inversiones en Fideicomisos, Mandatos y Otros Análogos	0	0	0	0	0	0
Fideicomiso de Desastres Naturales (Informativo)	0	0	0	0	0	0
Otras Inversiones Financieras	0	0	0	0	0	0
Provisiones para Contingencias y Otras Erogaciones Esp.	0	0	0	0	0	0
<b>Participaciones y Aportaciones</b>	<b>0</b>	<b>0</b>	<b>0</b>	<b>0</b>	<b>0</b>	<b>0</b>
Participaciones	0	0	0	0	0	0
Aportaciones	0	0	0	0	0	0
Convenios	0	0	0	0	0	0
<b>Deuda Pública</b>	<b>0</b>	<b>0</b>	<b>0</b>	<b>0</b>	<b>0</b>	<b>0</b>
Amortización de la Deuda Pública	0	0	0	0	0	0
Intereses de la Deuda Pública	0	0	0	0	0	0
Comisiones de la Deuda Pública	0	0	0	0	0	0
Gastos de la Deuda Pública	0	0	0	0	0	0
Costo por Coberturas	0	0	0	0	0	0
Apoyos Financieros	0	0	0	0	0	0
Adeudos de Ejercicios Fiscales Anteriores (ADEFAS)	0	0	0	0	0	0
<b>TOTAL DE EGRESOS</b>	<b>1,027,324,955</b>	<b>(27,067,969)</b>	<b>1,000,256,986</b>	<b>1,000,256,986</b>	<b>1,000,256,986</b>	<b>0</b>

ELABORÓ

LIC. GERARDO ORTÍZ ESTRADA  
SUBDIRECTOR DE ADMINISTRACIÓN

AUTORIZÓ

LIC. ANTONIO E. UREÑA ÁVALOS  
DIRECTOR DE ADMINISTRACIÓN Y FINANZAS

La información consignada en este reporte es responsabilidad de la Unidad Ejecutora de Gasto, de conformidad a los Artículos 51, 154 y 155 de la Ley de Austeridad, Transparencia en Remuneraciones, Prestaciones y Ejercicio de Recursos de la Ciudad de México, la que servirá de base para la integración de la Cuenta Pública 2015.

Formato6a

CUENTA PÚBLICA 2019







**ESTADOS PRESUPUESTARIOS**  
**INSTITUTO DE EDUCACIÓN MEDIA SUPERIOR DE LA CIUDAD DE MÉXICO**  
**ESTADO ANALÍTICO DEL EJERCICIO DEL PRESUPUESTO DE EGRESOS DETALLADO - LDF**  
**CLASIFICACIÓN ADMINISTRATIVA**  
**(CIFRAS A PESOS)**

CONCEPTO	EGRESO					SUBEJERCICIO
	APROBADO	AMPL/REDUC	MODIFICADO	DEVENGADO	PAGADO	
INSTITUCIONES PÚBLICAS DE LA SEG. SOCIAL	0	0	0	0	0	0
ENT. PARAEST. EMP. NO FINANC. CON PART. EST. MAY.	0	0	0	0	0	0
<b>TOTAL DE EGRESOS</b>	<b>1,027,324,955</b>	<b>(27,067,969)</b>	<b>1,000,256,986</b>	<b>1,000,256,986</b>	<b>1,000,256,986</b>	<b>0</b>

ELABORÓ

LIC. GERARDO ORTÍZ ESTRADA  
SUBDIRECTOR DE ADMINISTRACIÓN Y FINANZAS

AUTORIZÓ

LIC. ANTONIO E. UREÑA ÁVALOS  
DIRECTOR DE ADMINISTRACIÓN Y FINANZAS

La información consignada en este reporte es responsabilidad de la Unidad Ejecutora de Gasto, de conformidad a los Artículos 51, 154 y 155 de la Ley de Austeridad, Transparencia en Remuneraciones, Prestaciones y Ejercicio de Recursos de la Ciudad de México, la que servirá de base para la integración de la Cuenta Pública 2019.

Formato6b

CUENTA PÚBLICA 2019



**ESTADOS PRESUPUESTARIOS**  
**INSTITUTO DE EDUCACIÓN MEDIA SUPERIOR DE LA CIUDAD DE MÉXICO**  
**ESTADO ANALÍTICO DEL EJERCICIO DEL PRESUPUESTO DE EGRESOS DETALLADO - LDF**  
**CLASIFICACIÓN FUNCIONAL (FINALIDAD Y FUNCIÓN)**  
**(CIFRAS A PESOS)**

CONCEPTO	EGRESO					SUBEJERCICIO
	APROBADO	AMPL/REDUC	MODIFICADO	DEVENGADO	PAGADO	
<b>GASTO NO ETIQUETADO</b>	<b>937,219,642</b>	<b>(9,255,672)</b>	<b>927,963,970</b>	<b>927,963,970</b>	<b>927,963,970</b>	<b>0</b>
<b>GOBIERNO</b>	<b>0</b>	<b>0</b>	<b>0</b>	<b>0</b>	<b>0</b>	<b>0</b>
Legislación	0	0	0	0	0	0
Justicia	0	0	0	0	0	0
Coordinación de la Política de Gobierno	0	0	0	0	0	0
Relaciones Exteriores	0	0	0	0	0	0
Asuntos Financieros y Hacendarios	0	0	0	0	0	0
Seguridad Nacional	0	0	0	0	0	0
Asuntos de Orden Público y de Seguridad Interior	0	0	0	0	0	0
Otros Servicios Generales	0	0	0	0	0	0
<b>DESARROLLO SOCIAL</b>	<b>937,219,642</b>	<b>(9,255,672)</b>	<b>927,963,970</b>	<b>927,963,970</b>	<b>927,963,970</b>	<b>0</b>
Protección Ambiental	0	0	0	0	0	0
Vivienda y Servicios a la Comunidad	0	0	0	0	0	0
Salud	0	0	0	0	0	0
Recreación, Cultura y Otras Manifestaciones Sociales	0	0	0	0	0	0
Educación	937,219,642	(9,255,672)	927,963,970	927,963,970	927,963,970	0
Protección Social	0	0	0	0	0	0
Otros Asuntos Sociales	0	0	0	0	0	0
<b>DESARROLLO ECONÓMICO</b>	<b>0</b>	<b>0</b>	<b>0</b>	<b>0</b>	<b>0</b>	<b>0</b>
Asuntos Económicos, Comerciales y Laborales en General	0	0	0	0	0	0
Agropecuaria, Silvicultura, Pesca y Caza	0	0	0	0	0	0
Combustibles y Energía	0	0	0	0	0	0
Minería, Manufacturas y Construcción	0	0	0	0	0	0
Transporte	0	0	0	0	0	0
Comunicaciones	0	0	0	0	0	0
Turismo	0	0	0	0	0	0
Ciencia, Tecnología e Innovación	0	0	0	0	0	0
Otras Industrias y Otros Asuntos Económicos	0	0	0	0	0	0
<b>OTRAS NO CLASIFICADAS EN FUNCIONES ANTERIORES</b>	<b>0</b>	<b>0</b>	<b>0</b>	<b>0</b>	<b>0</b>	<b>0</b>
Transacciones de la Deuda Pública / Costo Financiero de la Deuda	0	0	0	0	0	0
Transf., Particip. y Aportaciones Entre Diferentes Niveles y Órdenes de Gobierno	0	0	0	0	0	0
Saneamiento del Sistema Financiero	0	0	0	0	0	0
Adeudos de Ejercicios Fiscales Anteriores	0	0	0	0	0	0
<b>GASTO ETIQUETADO</b>	<b>90,105,313</b>	<b>(17,812,297)</b>	<b>72,293,016</b>	<b>72,293,016</b>	<b>72,293,016</b>	<b>0</b>
<b>GOBIERNO</b>	<b>0</b>	<b>0</b>	<b>0</b>	<b>0</b>	<b>0</b>	<b>0</b>
Legislación	0	0	0	0	0	0
Justicia	0	0	0	0	0	0
Coordinación de la Política de Gobierno	0	0	0	0	0	0
Relaciones Exteriores	0	0	0	0	0	0
Asuntos Financieros y Hacendarios	0	0	0	0	0	0
Seguridad Nacional	0	0	0	0	0	0
Asuntos de Orden Público y de Seguridad Interior	0	0	0	0	0	0
Otros Servicios Generales	0	0	0	0	0	0



**ESTADOS PRESUPUESTARIOS**  
**INSTITUTO DE EDUCACIÓN MEDIA SUPERIOR DE LA CIUDAD DE MÉXICO**  
**ESTADO ANALÍTICO DEL EJERCICIO DEL PRESUPUESTO DE EGRESOS DETALLADO - LDF**  
**CLASIFICACIÓN FUNCIONAL (FINALIDAD Y FUNCIÓN)**  
**(CIFRAS A PESOS)**

CONCEPTO	EGRESO					SUB EJERCICIO
	APROBADO	AMPL/REDUC	MODIFICADO	DEVENGADO	PAGADO	
<b>DESARROLLO SOCIAL</b>	<b>90,105,313</b>	<b>(17,812,297)</b>	<b>72,293,016</b>	<b>72,293,016</b>	<b>72,293,016</b>	<b>0</b>
Protección Ambiental	0	0	0	0	0	0
Vivienda y Servicios a la Comunidad	0	0	0	0	0	0
Salud	0	0	0	0	0	0
Recreación, Cultura y Otras Manifestaciones Sociales	0	0	0	0	0	0
Educación	90,105,313	(17,812,297)	72,293,016	72,293,016	72,293,016	0
Protección Social	0	0	0	0	0	0
Otros Asuntos Sociales	0	0	0	0	0	0
<b>DESARROLLO ECONÓMICO</b>	<b>0</b>	<b>0</b>	<b>0</b>	<b>0</b>	<b>0</b>	<b>0</b>
Asuntos Económicos, Comerciales y Laborales en General	0	0	0	0	0	0
Agropecuaria, Silvicultura, Pesca y Caza	0	0	0	0	0	0
Combustibles y Energía	0	0	0	0	0	0
Minería, Manufacturas y Construcción	0	0	0	0	0	0
Transporte	0	0	0	0	0	0
Comunicaciones	0	0	0	0	0	0
Turismo	0	0	0	0	0	0
Ciencia, Tecnología e Innovación	0	0	0	0	0	0
Otras Industrias y Otros Asuntos Económicos	0	0	0	0	0	0
<b>OTRAS NO CLASIFICADAS EN FUNCIONES ANTERIORES</b>	<b>0</b>	<b>0</b>	<b>0</b>	<b>0</b>	<b>0</b>	<b>0</b>
Transacciones de la Deuda Pública / Costo Financiero de la Deuda	0	0	0	0	0	0
Transf., Particip. y Aportaciones Entre Diferentes Niveles y Órdenes de Gobierno	0	0	0	0	0	0
Saneamiento del Sistema Financiero	0	0	0	0	0	0
Adeudos de Ejercicios Fiscales Anteriores	0	0	0	0	0	0
<b>TOTAL DE EGRESOS</b>	<b>1,027,324,955</b>	<b>(27,067,969)</b>	<b>1,000,256,986</b>	<b>1,000,256,986</b>	<b>1,000,256,986</b>	<b>0</b>

ELABORÓ

\_\_\_\_\_  
LIC. GERARDO ORTÍZ ESTRADA  
SUBDIRECTOR DE ADMINISTRACIÓN

AUTORIZÓ

\_\_\_\_\_  
LIC. ANTONIO E. UREÑA ÁVALOS

La información consignada en este reporte es responsabilidad de la Unidad Ejecutora de Gasto, de conformidad a los Artículos 51, 154 y 155 de la Ley de Austeridad, Transparencia en Remuneraciones, Prestaciones y Ejercicio de Recursos de la Ciudad de México, la que servirá de base para la integración de la Cuenta Pública 2019.

Formato6c

CUENTA PÚBLICA 2019

CIUDAD INNOVADORA  
Y DE DERECHOS  
NUESTRA  
CASA





Poder Ejecutivo de la Ciudad de México  
Unidad Responsable del Gasto: (1)  
Estado Analítico del Ejercicio del Presupuesto de Egresos Detallado - LDF  
6d Clasificación de Servicios Personales por Categoría  
Del 1 de enero al 31 de diciembre de 2019  
(Pesos)

Concepto	Egresos						
	Aprobado	Ampliaciones/ Reducciones	Modificado	Devengado	Pagado	Subejercicio	
	(2)	(3)	(4)	(5)	(6)	(7)	
<b>I. GASTO NO ETIQUETADO</b>	<b>853,880,895.00</b>	-	24,623,446.85	<b>829,257,448.15</b>	<b>829,257,448.15</b>	<b>829,257,448.15</b>	-
<b>A. Personal Administrativo y de Servicio Público</b>	850,795,895.00	-	55,579,394.60	795,216,500.40	795,216,500.40	795,216,500.40	-
<b>B. Magisterio</b>			-				-
<b>C. Servicios de Salud</b>	-	-	-	-	-	-	-
c1) Personal Administrativo			-				-
c2) Personal Médico, Paramédico y Afín			-				-
<b>D. Seguridad Pública</b>			-				-
<b>E. Gastos Asociados a la Implementación de Nuevas Leyes Federales o Reformas de las Mismas</b>	-	-	-	-	-	-	-
e1) Nombre del Programa o Ley 1			-				-
e2) Nombre del Programa o Ley 2			-				-
<b>F Sentencias Laborales Definitivas</b>	3,085,000.00		30,955,947.75	34,040,947.75	34,040,947.75	34,040,947.75	-
<b>II. GASTO ETIQUETADO</b>	-	-	-	-	-	-	-
<b>A. Personal Administrativo y de Servicio Público</b>			-				-
<b>B. Magisterio</b>			-				-
<b>C. Servicios de Salud</b>	-	-	-	-	-	-	-
c1) Personal Administrativo			-				-
c2) Personal Médico, Paramédico y Afín			-				-
<b>D. Seguridad Pública</b>			-				-
<b>E. Gastos Asociados a la Implementación de Nuevas Leyes Federales o Reformas de las Mismas</b>	-	-	-	-	-	-	-
e1) Nombre del Programa o Ley 1			-				-
e2) Nombre del Programa o Ley 2			-				-
<b>F Sentencias Laborales Definitivas</b>			-				-



Poder Ejecutivo de la Ciudad de México  
Unidad Responsable del Gasto: (1)  
Estado Analítico del Ejercicio del Presupuesto de Egresos Detallado - LDF  
6d Clasificación de Servicios Personales por Categoría  
Del 1 de enero al 31 de diciembre de 2019  
(Pesos)

Concepto	Egresos					
	Aprobado	Ampliaciones/ Reducciones	Modificado	Devengado	Pagado	Subejercicio
	(2)	(3)	(4)	(5)	(6)	(7)
<b>Total del Gasto en Servicios Personales</b>	<b>853,880,895.00</b>	<b>- 24,623,446.85</b>	<b>829,257,448.15</b>	<b>829,257,448.15</b>	<b>829,257,448.15</b>	<b>-</b>

Elaboró: \_\_\_\_\_  
LIC. GERARDO ORTÍZ ESTRADA

Autorizó: \_\_\_\_\_  
LIC. ANTONIO E. UREÑA ÁVALOS



INSTITUTO DE EDUCACIÓN MEDIA SUPERIOR DE LA CIUDAD DE MÉXICO  
 Guía de Cumplimiento de la Ley de Disciplina Financiera de las Entidades Federativas y Municipios  
 Del 1 de enero al 31 de diciembre de 2019 (b)

Indicadores de Observancia (c)	Implementación		Resultado		Fundamento (h)	Comentarios (i)
	SI	NO	Monto o valor (f)	Unidad (pesos/porcentaje) (g)		
	Mecanismo de Verificación (d)	Fecha estimada de cumplimiento (e)				
<b>INDICADORES PRESUPUESTARIOS</b>						
<b>A. INDICADORES CUANTITATIVOS</b>						
<b>1</b>	<b>Balance Presupuestario Sostenible (j)</b>					
a.	Propuesto	Iniciativa de Ley de Ingresos y Proyecto de Presupuesto de Egresos	20/12/2018	1,027,324,955.00	pesos	Art. 6 y 19 de la LDF
b.	Aprobado	Ley de Ingresos y Presupuesto de Egresos	31/12/2018	1,027,324,955.00	pesos	Art. 6 y 19 de la LDF
c.	Ejercido	Cuenta Pública / Formato 4 LDF	31/12/2019	1,000,256,985.74	pesos	Art. 6 y 19 de la LDF
<b>2</b>	<b>Balance Presupuestario de Recursos Disponibles Sostenible (k)</b>					
a.	Propuesto	Iniciativa de Ley de Ingresos y Proyecto de Presupuesto de Egresos	20/12/2018	1,027,324,955.00	pesos	Art. 6 y 19 de la LDF
b.	Aprobado	Ley de Ingresos y Presupuesto de Egresos	31/12/2018	1,027,324,955.00	pesos	Art. 6 y 19 de la LDF
c.	Ejercido	Cuenta Pública / Formato 4 LDF	31/12/2019	1,000,256,985.74	pesos	Art. 6 y 19 de la LDF
<b>3</b>	<b>Financiamiento Neto dentro del Techo de Financiamiento Neto (l)</b>					
a.	Propuesto	Iniciativa de Ley de Ingresos	20/12/2018	NA	pesos	Art. 6, 19 y 46 de la LDF
b.	Aprobado	Ley de Ingresos	31/12/2018	NA	pesos	Art. 6, 19 y 46 de la LDF
c.	Ejercido	Cuenta Pública / Formato 4 LDF	31/12/2019	NA	pesos	Art. 6, 19 y 46 de la LDF
<b>4</b>	<b>Recursos destinados a la atención de desastres naturales</b>					
a.	Asignación al fideicomiso para desastres naturales (m)					
	a.1 Aprobado	Reporte Trim. Formato 6 a)	NA	NA	pesos	Art. 9 de la LDF
	a.2 Pagado	Cuenta Pública / Formato 6 a)	NA	NA	pesos	Art. 9 de la LDF
b.	Aportación promedio realizada por la Entidad Federativa durante los 5 ejercicios previos, para infraestructura dañada por desastres naturales (n)	Autorizaciones de recursos aprobados por el FONDEN	NA	NA	pesos	Art. 9 de la LDF
c.	Saldo del fideicomiso para desastres naturales (o)	Cuenta Pública / Auxiliar de Cuentas	NA	NA	pesos	Art. 9 de la LDF
d.	Costo promedio de los últimos 5 ejercicios de la reconstrucción de infraestructura dañada por desastres naturales (p)	Autorizaciones de recursos aprobados por el FONDEN	NA	NA	pesos	Art. 9 de la LDF
<b>5</b>	<b>Techo para servicios personales (q)</b>					





INSTITUTO DE EDUCACIÓN MEDIA SUPERIOR DE LA CIUDAD DE MÉXICO

Guía de Cumplimiento de la Ley de Disciplina Financiera de las Entidades Federativas y Municipios

Del 1 de enero al 31 de diciembre de 2019 (b)

Implementación

Resultado

Indicadores de Observancia (c)	Implementación		Resultado		Fundamento (h)	Comentarios (i)
	SI	NO	Monto o valor (f)	Unidad (pesos/porcentaje) (g)		
	Mecanismo de Verificación (d)	Fecha estimada de cumplimiento (e)				
a.	Asignación en el Presupuesto de Egresos	Reporte Trim. Formato 6 d)	31/12/2018	853,880,895.00	pesos	Art. 10 y 21 de la LDF
b.	Ejercido	Reporte Trim. Formato 6 d)	31/12/2019	829,257,448.15	pesos	Art. 13 fracc. V y 21 de la LDF

6	Previsiones de gasto para compromisos de pago derivados de APPs (r)					
a.	Asignación en el Presupuesto de Egresos	Presupuesto de Egresos			pesos	Art. 11 y 21 de la LDF
7	Techo de ADEFAS para el ejercicio fiscal (s)					
a.	Propuesto	Proyecto de Presupuesto de Egresos	NA	NA	pesos	Art. 12 y 20 de la LDF
b.	Aprobado	Reporte Trim. Formato 6 a)	NA	NA	pesos	Art. 12 y 20 de la LDF
c.	Ejercido	Cuenta Pública / Formato 6 a)	NA	NA	pesos	Art. 12 y 20 de la LDF

B. INDICADORES CUALITATIVOS

1	Iniciativa de Ley de Ingresos y Proyecto de Presupuesto de Egresos					
a.	Objetivos anuales, estrategias y metas para el ejercicio fiscal (t)	Iniciativa de Ley de Ingresos y Proyecto de Presupuesto de Egresos	NA			Art. 5 y 18 de la LDF
b.	Proyecciones de ejercicios posteriores (u)	Iniciativa de Ley de Ingresos y Proyecto de Presupuesto de Egresos / Formatos 7 a) y b)	NA			Art. 5 y 18 de la LDF
c.	Descripción de riesgos relevantes y propuestas de acción para enfrentarlos (v)	Iniciativa de Ley de Ingresos y Proyecto de Presupuesto de Egresos	NA			Art. 5 y 18 de la LDF
d.	Resultados de ejercicios fiscales anteriores y el ejercicio fiscal en cuestión (w)	Iniciativa de Ley de Ingresos y Proyecto de Presupuesto de Egresos / Formatos 7 c) y d)	NA			Art. 5 y 18 de la LDF
e.	Estudio actuarial de las pensiones de sus trabajadores (x)	Proyecto de Presupuesto de Egresos / Formato 8	NA			Art. 5 y 18 de la LDF
2	Balance Presupuestario de Recursos Disponibles, en caso de ser negativo					
a.	Razones excepcionales que justifican el Balance Presupuestario de Recursos Disponibles negativo (y)	Iniciativa de Ley de Ingresos o Proyecto de Presupuesto de Egresos	NA			Art. 6 y 19 de la LDF
b.	Fuente de recursos para cubrir el Balance Presupuestario de Recursos Disponibles negativo (z)	Iniciativa de Ley de Ingresos o Proyecto de Presupuesto de Egresos	NA			Art. 6 y 19 de la LDF
c.	Número de ejercicios fiscales y acciones necesarias para cubrir el Balance Presupuestario de Recursos Disponibles negativo (aa)	Iniciativa de Ley de Ingresos o Proyecto de Presupuesto de Egresos	NA			Art. 6 y 19 de la LDF



INSTITUTO DE EDUCACIÓN MEDIA SUPERIOR DE LA CIUDAD DE MÉXICO  
Guía de Cumplimiento de la Ley de Disciplina Financiera de las Entidades Federativas y Municipios  
Del 1 de enero al 31 de diciembre de 2019 (b)

Indicadores de Observancia (c)	Implementación		Resultado		Fundamento (h)	Comentarios (i)
	SI	NO	Monto o valor (f)	Unidad (pesos/porcentaje) (g)		
	Mecanismo de Verificación (d)	Fecha estimada de cumplimiento (e)				
d.	Informes Trimestrales sobre el avance de las acciones para recuperar el Balance Presupuestario de Recursos Disponibles (bb)	Reporte Trím. y Cuenta Pública	NA			Art. 6 y 19 de la LDF
3	<b>Servicios Personales</b>					
a.	Remuneraciones de los servidores públicos (cc)	Proyecto de Presupuesto	NA			Art. 10 y 21 de la LDF
b.	Previsiones salariales y económicas para cubrir incrementos salariales, creación de plazas y otros (dd)	Proyecto de Presupuesto	NA			Art. 10 y 21 de la LDF

**INDICADORES DEL EJERCICIO PRESUPUESTARIO**

**A. INDICADORES CUANTITATIVOS**

1	Ingresos Excedentes derivados de Ingresos de Libre Disposición					
a.	Monto de Ingresos Excedentes derivados de ILD (ee)	Cuenta Pública / Formato 5	31/12/2019	- 27,067,969.20	pesos	Art. 14 y 21 de la LDF
b.	Monto de Ingresos Excedentes derivados de ILD destinados al fin del A.14, fracción I de la LDF (ff)	Cuenta Pública	NA	NA	pesos	Art. 14 y 21 de la LDF
c.	Monto de Ingresos Excedentes derivados de ILD destinados al fin del A.14, fracción II, a) de la LDF (gg)	Cuenta Pública	NA	NA	pesos	Art. 14 y 21 de la LDF
d.	Monto de Ingresos Excedentes derivados de ILD destinados al fin del A.14, fracción II, b) de la LDF (hh)	Cuenta Pública	NA	NA	pesos	Art. 14 y 21 de la LDF
e.	Monto de Ingresos Excedentes derivados de ILD destinados al fin del artículo noveno transitorio de la LDF (ii)		NA	NA	pesos	Art. Noveno Transitorio de la LDF

**B. INDICADORES CUALITATIVOS**

1	Análisis Costo-Beneficio para programas o proyectos de inversión mayores a 10 millones de UDIS (jj)	Página de internet de la Secretaría de Finanzas o Tesorería Municipal	NA			Art. 13 frac. III y 21 de la LDF
2	Análisis de conveniencia y análisis de transferencia de riesgos de los proyectos APPs (kk)	Página de internet de la Secretaría de Finanzas o Tesorería Municipal	NA			Art. 13 frac. III y 21 de la LDF
3	Identificación de población objetivo, destino y temporalidad de subsidios (ll)	Página de internet de la Secretaría de Finanzas o Tesorería Municipal	NA			Art. 13 frac. VII y 21 de la LDF

**INDICADORES DE DEUDA PÚBLICA**

**A. INDICADORES CUANTITATIVOS**

1	Obligaciones a Corto Plazo					
---	----------------------------	--	--	--	--	--



INSTITUTO DE EDUCACIÓN MEDIA SUPERIOR DE LA CIUDAD DE MÉXICO

Guía de Cumplimiento de la Ley de Disciplina Financiera de las Entidades Federativas y Municipios

Del 1 de enero al 31 de diciembre de 2019 (b)

Implementación

Resultado

Indicadores de Observancia (c)	Implementación		Resultado		Fundamento (h)	Comentarios (i)
	SI	NO	Monto o valor (f)	Unidad (pesos/porcentaje) (g)		
	Mecanismo de Verificación (d)	Fecha estimada de cumplimiento (e)				
a. Límite de Obligaciones a Corto Plazo (mm)		NA	NA	pesos	Art. 30 frac. I de la LDF	
b. Obligaciones a Corto Plazo (nn)		NA	NA	pesos	Art. 30 frac. I de la LDF	

Elaboró: \_\_\_\_\_

**LIC. GERRADO ORTÍZ ESTRADA**  
SUBDIRECTOR DE ADMINISTRACIÓN

Autorizó: \_\_\_\_\_

**LIC. ANTONIO E. UREÑA ÁVALOS**  
DIRECTOR DE ADMINISTRACIÓN Y FINANZAS





GOBIERNO DE LA  
CIUDAD DE MÉXICO

SECRETARÍA DE  
ADMINISTRACIÓN Y FINANZAS

CUENTA PÚBLICA 2019  
DE LA CIUDAD DE MÉXICO

# INFORMACIÓN PROGRAMÁTICA PRESUPUESTAL EN CUMPLIMIENTO DE LA NORMA LOCAL



GOBIERNO DE LA  
CIUDAD DE MÉXICO

SECRETARÍA DE  
ADMINISTRACIÓN Y FINANZAS

**CUENTA PÚBLICA** 2019  
DE LA CIUDAD DE MÉXICO

# 36 PD IE INSTITUTO DE EDUCACIÓN MEDIA SUPERIOR DE LA CIUDAD DE MÉXICO

## INFORME DE CUENTA PÚBLICA 2019

**Titular:**

---

**SILVIA E. JURADO CUELLAR**  
DIRECTORA GENERAL

**Responsable:**

---

**LIC. ANTONIO E. UREÑA ÁVALOS**  
DIRECTOR DE ADMINISTRACIÓN Y FINANZAS



ECG Egresos por Capítulo de Gasto								
Unidad Responsable del Gasto: 36 PD IE INSTITUTO DE EDUCACIÓN MEDIA SUPERIOR DE LA CIUDAD DE MÉXICO								
Capítulo	Presupuesto (Pesos con dos decimales)						Importe de la Variación [5-1] [4-2]	Explicaciones a las Variaciones: A) Del ejercido respecto del aprobado. B) Del devengado respecto del modificado.
	Aprobado [1]	Modificado [2]	Comprometido [3]	Devengado [4]	Ejercido [5]	Pagado [6]		
(2)	(3)	(3)	(3)	(3)	(3)	(3)		
<b>Gasto Corriente</b>	<b>1,027,324,955.00</b>	<b>976,860,618.80</b>	<b>976,860,618.80</b>	<b>976,860,618.80</b>	<b>976,860,618.80</b>	<b>976,860,618.80</b>		
1000	818,736,276.00	794,924,580.02	794,924,580.02	794,924,580.02	794,924,580.02	794,924,580.02	- 23,811,695.98	A) La variación presentada se deriva de que no se apertura la Unidad Sustantiva de Igualdad de Género B) No se presentan variaciones
2000	7,549,500.00	6,654,535.61	6,654,535.61	6,654,535.61	6,654,535.61	6,654,535.61	- 894,964.39	A) La variación presentada se refiere a economías, por mejora de precios B) No se presentan variaciones
3000	132,039,179.00	121,377,468.50	121,377,468.50	121,377,468.50	121,377,468.50	121,377,468.50	- 10,661,710.50	A) La variación presentada se refiere a economías presentadas en el "Servicios Generales". B) No se presentan variaciones
4000	69,000,000.00	53,904,034.67	53,904,034.67	53,904,034.67	53,904,034.67	53,904,034.67	- 15,095,965.33	A) La variación presentada, se deriva de que este Instituto solo otorgo los apoyos a los alumnos que cumplieron cabalmente con las Reglas de Operación. B) No se presentan variaciones
<b>Gasto de Capital</b>	-	<b>23,396,366.94</b>	<b>23,396,366.94</b>	<b>23,396,366.94</b>	<b>23,396,366.94</b>	<b>23,396,366.94</b>		
1000	-	-	-	-	-	-		A) No se presentan variaciones B) No se presentan variaciones
2000	-	-	-	-	-	-		A) No se presentan variaciones B) No se presentan variaciones
3000	-	-	-	-	-	-		A) No se presentan variaciones B) No se presentan variaciones
5000	-	-	-	-	-	-		A) No se presentan variaciones B) No se presentan variaciones
5000	-	23,396,366.94	23,396,366.94	23,396,366.94	23,396,366.94	23,396,366.94	23,396,366.94	A) La variación presentada se refiere a una afectación líquida que se genero para la apertura de 2 nuevos planteles en la Alcaldía GAM del IEMS B) No se presentan variaciones
6000	-	-	-	-	-	-		A) No se presentan variaciones B) No se presentan variaciones
<b>Total URG</b>	<b>1,027,324,955.00</b>	<b>1,000,256,985.74</b>	<b>1,000,256,985.74</b>	<b>1,000,256,985.74</b>	<b>1,000,256,985.74</b>	<b>1,000,256,985.74</b>		

Elaboró: \_\_\_\_\_  
**LIC. GERARDO ORTÍZ ESTRADA**  
 SUBDIRECTOR DE ADMINISTRACIÓN

Autorizó: \_\_\_\_\_  
**LIC. ANTONIO E. UREÑA ÁVALOS**  
 DIRECTOR DE ADMINISTRACIÓN Y FINANZAS



EAI-RPR Egresos por Actividad Institucional con Recursos Propios

Unidad Responsable del Gasto: 36 PD IE INSTITUTO DE EDUCACIÓN MEDIA SUPERIOR DE LA CIUDAD DE MÉXICO

Eje	FI	F	SF	AI	Denominación	Unidad de Medida	R e s u l t a d o s							
							Físico			Presupuestal (Pesos con dos decimales)				
							Original	Modificado	Alcanzado	Aprobado	Modificado	Comprometido	Devengado	Ejercido
(3)	(3)	(3)	(4)	(4)	(4)	(4)	(4)	(4)	(4)					
							<b>NO APLICA</b>							
					Total URG									

Elaboró: \_\_\_\_\_

LIC. GERARDO ORTÍZ ESTRADA  
SUBDIRECTOR DE ADMINISTRACIÓN Y FINANZAS

Autorizó: \_\_\_\_\_

LIC. ANTONIO E. UREÑA ÁVALOS  
DIRECTOR DE ADMINISTRACIÓN Y FINANZAS





EAI-RFI Egresos por Actividad Institucional con Recursos Fiscales														
Unidad Responsable del Gasto: 36 PD IE INSTITUTO DE EDUCACIÓN MEDIA SUPERIOR DE LA CIUDAD DE MÉXICO														
Eje	FI	F	SF	AI	Denominación	Unidad de Medida	R e s u l t a d o s							
							Físico			Presupuestal (Pesos con dos decimales)				
							Original	Modificado	Alcanzado	Aprobado	Modificado	Comprometido	Devengado	Ejercido
1					<b>Equidad e inclusión social para el desarrollo humano</b>					1,023,774,955.00	994,048,847.36	994,048,847.36	994,048,847.36	994,048,847.36
	1				<b>Gobierno</b>					4,306,809.00	78,100.00	78,100.00	78,100.00	78,100.00
		2			<b>Justicia</b>					4,306,809.00	78,100.00	78,100.00	78,100.00	78,100.00
			4		<b>Derechos Humanos</b>					4,306,809.00	78,100.00	78,100.00	78,100.00	78,100.00
				302	<b>Planeación y Diseño de Programas y Acciones en Pro de la Igualdad de Género (Políticas Públicas)</b>	Documento	10	10	-	<b>3,706,809.00</b>	0.00	0.00	0.00	0.00
				345	<b>Difusión de la Cultura de Prevención de la Violencia Contra las Mujeres</b>	Evento	6	6	2	<b>600,000.00</b>	<b>78,100.00</b>	<b>78,100.00</b>	<b>78,100.00</b>	<b>78,100.00</b>
	2				<b>Desarrollo Social</b>					1,019,468,146.00	993,970,747.36	993,970,747.36	993,970,747.36	993,970,747.36
		5			<b>Educación</b>					1,019,468,146.00	993,970,747.36	993,970,747.36	993,970,747.36	993,970,747.36
			2		<b>Educación Media Superior</b>					1,019,468,146.00	993,970,747.36	993,970,747.36	993,970,747.36	993,970,747.36
				442	<b>Becas a Estudiantes de nivel Medio Superior</b>	Beca	56,000	56,000	37,843	<b>69,000,000.00</b>	<b>53,268,014.25</b>	<b>53,268,014.25</b>	<b>53,268,014.25</b>	<b>53,268,014.25</b>
				447	<b>Sistema de Preparatorias del DF Escolarizado</b>	Matrícula	32,320	32,920	26,540	<b>921,574,955.00</b>	914,341,537.47	914,341,537.47	914,341,537.47	914,341,537.47
				448	<b>Sistema de Preparatorias del DF Semiescolarizado</b>	Matrícula	15,120	14,538	14,538	<b>28,893,191.00</b>	26,361,195.64	26,361,195.64	26,361,195.64	26,361,195.64
2					<b>Gobernabilidad, Seguridad y Protección Ciudadana.</b>					3,550,000.00	2,610,077.13	2,610,077.13	2,610,077.13	2,610,077.13
	1				<b>Gobierno</b>					3,550,000.00	2,610,077.13	2,610,077.13	2,610,077.13	2,610,077.13
					<b>Asuntos de Orden Público y de seguridad Interior</b>					3,550,000.00	2,610,077.13	2,610,077.13	2,610,077.13	2,610,077.13
					<b>Protección Civil</b>					3,550,000.00	2,610,077.13	2,610,077.13	2,610,077.13	2,610,077.13
			2	301	<b>Gestión Integral de Riesgo en Materia de Protección Civil</b>	Acción	13	13	13	<b>3,550,000.00</b>	<b>2,610,077.13</b>	<b>2,610,077.13</b>	<b>2,610,077.13</b>	<b>2,610,077.13</b>
					<b>Total URG</b>		<b>103,469</b>	<b>103,487</b>	<b>78,936</b>	<b>1,027,324,955.00</b>	<b>996,658,924.49</b>	<b>996,658,924.49</b>	<b>996,658,924.49</b>	<b>996,658,924.49</b>

Nota: la variación presentada en el AI 447 y 448 se deriva de que se tenía previsto la apertura de 2 planteles, y solo se apertura uno, lo que disminuyo la matrícula escolar.

Se efectuaron diferentes Afectaciones líquidas de reducción para el ejercicio 2019.

Elaboró: LIC. GERARDO ORTÍZ ESTRADA  
SUBDIRECTOR DE ADMINISTRACIÓN

Autorizó: LIC. ANTONIO E. UREÑA ÁVALOS  
DIRECTOR DE ADMINISTRACIÓN Y FINANZAS



**EAI-RCR Egresos por Actividad Institucional con Recursos de Crédito**

**Unidad Responsable del Gasto: 36 PD IE INSTITUTO DE EDUCACIÓN MEDIA SUPERIOR DE LA CIUDAD DE MÉXICO**

Eje	FI	F	SF	AI	Py	Denominación	Unidad de Medida	R e s u l t a d o s							
								Físico			Presupuestal (Pesos con dos decimales)				Diferencia Ejercido-Aprobado
								Original	Modificado	Alcanzado	Aprobado	Modificado	Comprometido	Devengado	
NO APLICA															
						Total URG									

Elaboró: \_\_\_\_\_  
**LIC. GERARDO ORTÍZ ESTRADA**  
 SUBDIRECTR DE ADMINISTRACIÓN Y FINANZAS

Autorizó: \_\_\_\_\_  
**LIC. ANTONIO E. UREÑA ÁVALOS**  
 DIRECTOR DE ADMINISTRACIÓN Y FINANZAS



EAI-RFE Egresos por Actividad Institucional con Recursos Federales

150D93 "No etiquetado Recursos Federales-Participaciones a Entidades Federativas y Municipios Fondo de Estabilización de los Ingresos de las Entidades Federativas (FEIEF)-2019 Líquida de Recursos adicionales de Principal"

Unidad Responsable del Gasto: 36 PD IE INSTITUTO DE EDUCACIÓN MEDIA SUPERIOR DE LA CIUDAD DE MÉXICO

Eje	FI	F	SF	AI	Denominación	Unidad de Medida	R e s u l t a d o s															
							Físico			Índice de Cumplimiento de Metas		Presupuestal (Pesos con dos decimales)					Índice de Cumplimiento Presupuestal					
							Original (1)	Modificado (2)	Alcanzado (3)	3/1*100 =(4)	3/2*100 =(5)	Aprobado (6)	Modificado (7)	Comprometido (8)	Devengado (9)	Ejercido (10)	Pagado (11)	9/6*100 =(12)	9/7*100 =(13)	10/6*100 =(14)	10/7*100 =(15)	
1	2	5	2	447	Equidad e inclusión social para el desarrollo humano Desarrollo Social Educación Educación Media Superior Sistema de Preparatorias del DF Escolarizado	MATRICULA						-	3,598,061.25	3,598,061.25	3,598,061.25	3,598,061.25	3,598,061.25	3,598,061.25	0.00	100.00	0.00	100.00
					Total URG								3,598,061.25	3,598,061.25	3,598,061.25	3,598,061.25	3,598,061.25		-	100.00	-	100.00

\* Especificar el nombre del Fondo, Convenio, Subsidio o Participación.

Elaboró: LIC. GERARDO ORTÍZ ESTRADA  
SUBDIRECTR DE ADMINISTRACIÓN Y FINANZAS

Autorizó: LIC. ANTONIO E. UREÑA ÁVALOS  
DIRECTOR DE ADMINISTRACIÓN Y FINANZAS



EVARF Explicación a las Variaciones y Aplicación de los Recursos de Origen Federal

Unidad Responsable del Gasto: 36 PD IE INSTITUTO DE EDUCACIÓN MEDIA SUPERIOR DE LA CIUDAD DE MÉXICO

Fondo, Convenio, Subsidio o Participaciones: (2)

Explicaciones a las Variaciones Presupuestales:

A) La variación se deriva a que este Instituto de Educación, con motivo de la apertura de 2 nuevos planteles GAM III y IV, se adicione al presupuesto la afectación Líquida 15997, para poder cumplir con los compromisos de equipamiento de los planteles.

B) Del devengado respecto del modificado: (4) No se presentan variaciones

Elaboró: \_\_\_\_\_  
LIC. GERARDO ORTÍZ ESTRADA  
SUBDIRECTOR DE ADMINISTRACIÓN Y FINANZAS

Autorizó: \_\_\_\_\_  
LIC. ANTONIO E. UREÑA ÁVALOS  
DIRECTOR DE ADMINISTRACIÓN Y FINANZAS





APP Avance Programático-Presupuestal de Actividades Institucionales

Unidad Responsable del Gasto: 36 PD IE INSTITUTO DE EDUCACIÓN MEDIA SUPERIOR DE LA CIUDAD DE MÉXICO

Eje	FI	F	SF	AI	PP	Denominación	Unidad de Medida	R e s u l t a d o s											
								Físico				Presupuestal (Pesos con dos decimales)					ICPP (%) 9/5 = [11]	IARCM (%) 4/11	
								Original [1]	Modificado [2]	Alcanzado [3]	ICMP (%) 3/1 = [4]	Aprobado (5)	Modificado (6)	Comprometido (7)	Devengado (8)	Ejercido (9)			Pagado (10)
1	1	2	4			Equidad e inclusión social para el desarrollo humano					1,023,774,955.00	997,646,908.61	997,646,908.61	997,646,908.61	997,646,908.61	997,646,908.61	97.4	0.0	
						Gobierno					4,306,809.00	78,100.00	78,100.00	78,100.00	78,100.00	78,100.00			
						Justicia					4,306,809.00	78,100.00	78,100.00	78,100.00	78,100.00	78,100.00			
						Derechos Humanos					4,306,809.00	78,100.00	78,100.00	78,100.00	78,100.00	78,100.00			
						302													
						Planeación y Diseño de Programas y Acciones en Pro de la Igualdad de Género (Políticas Públicas)	Documento	10	10	-	-	3,706,809.00	-	-	-	-	-	0.0	0.0
						345													
						Difusión de la Cultura de Prevención de la Violencia Contra las Mujeres	Evento	6	6	2	33.3	600,000.00	78,100.00	78,100.00	78,100.00	78,100.00	78,100.00	13.0	256.1
						2													
						Desarrollo Social						1,019,468,146.00	997,568,808.61	997,568,808.61	997,568,808.61	997,568,808.61	997,568,808.61		
						Educación						1,019,468,146.00	997,568,808.61	997,568,808.61	997,568,808.61	997,568,808.61	997,568,808.61		
						Educación Media Superior						1,019,468,146.00	997,568,808.61	997,568,808.61	997,568,808.61	997,568,808.61	997,568,808.61		
						Becas a estudiantes de nivel Medio Superior	Becas	56,000	56,000	37,843	67.6	69,000,000.00	53,268,014.25	53,268,014.25	53,268,014.25	53,268,014.25	53,268,014.25	77.2	87.5
						S037 Programas de Becas a estudiantes de nivel medio Superior	Becas	56,000	56,000	37,843	67.6	69,000,000.00	53,268,014.25	53,268,014.25	53,268,014.25	53,268,014.25	53,268,014.25	77.2	87.5
						442													
						447													
						Sistema de Preparatorias del DF. Escolarizado	Matrícula	32,320	32,920	26,540	82.1	921,574,955.00	917,939,598.72	917,939,598.72	917,939,598.72	917,939,598.72	917,939,598.72	99.6	82.4
						448													
						Sistema de Preparatorias del DF. Semi-Escolarizado	Matrícula	15,120	14,538	14,538	96.2	28,893,191.00	26,361,195.64	26,361,195.64	26,361,195.64	26,361,195.64	26,361,195.64	91.2	105.4
						2													
						Gobernabilidad, Seguridad y Protección Ciudadana						3,550,000.00	2,610,077.13	2,610,077.13	2,610,077.13	2,610,077.13	2,610,077.13		
						Gobierno						3,550,000.00	2,610,077.13	2,610,077.13	2,610,077.13	2,610,077.13	2,610,077.13		
						Asuntos de Orden Publico y de seguridad Interior						3,550,000.00	2,610,077.13	2,610,077.13	2,610,077.13	2,610,077.13	2,610,077.13		
						Protección Civil						3,550,000.00	2,610,077.13	2,610,077.13	2,610,077.13	2,610,077.13	2,610,077.13		
						301													
						Gestión Integral de Riesgo en Materia de Protección Civil	Acción	13	13	13	100.0	3,550,000.00	2,610,077.13	2,610,077.13	2,610,077.13	2,610,077.13	2,610,077.13	73.5	136.0
						Total URG		103,469	103,487	78,936	76.3	1,027,324,955.00	1,000,256,985.74	1,000,256,985.74	1,000,256,985.74	1,000,256,985.74	1,000,256,985.74	97.4	78.4

Elaboró: LIC. GERARDO ORTÍZ ESTRADA  
SUBDIRECTOR DE ADMINISTRACIÓN

Autorizó: LIC. ANTONIO E. UREÑA ÁVALOS  
DIRECTOR DE ADMINISTRACIÓN Y FINANZAS



AR Acciones Realizadas para la Consecución de Metas de las Actividades Institucionales

Unidad Responsable del Gasto: 36 PD IE INSTITUTO DE EDUCACIÓN MEDIA SUPERIOR DE LA CIUDAD DE MÉXICO

Eje	AO	FI	F	SF	AI	PP	DENOMINACIÓN	Unidad de Medida	Metas			Presupuesto (Pesos con dos decimales)		
									Original	Modificada	Alcanzada	Aprobado	Modificado	Ejercido
1	1	1	2	4	302		Planeación y Diseño de programas y Acciones en pro de la Igualdad de Género (Políticas Públicas)	Documento	10	10	0	3,706,809.00	0.00	0.00

Objetivo: Implementar programas y actividades en los planteles que conforman el Instituto, que permita fortalecer la cultura de la igualdad de género y fomentar las disciplinas científicas entre las y los jóvenes para orientarlas y vincularlas en su formación profesional

Acciones Realizadas: No se apertura la Unidad de Igualdad Sustantiva en Materia de Igualdad de Género,

1	1	1	2	4	345		Difusión de la Cultura de Prevención de la Violencia Contra las Mujeres	Evento	6	6	2	600,000.00	78,100.00	78,100.00
---	---	---	---	---	-----	--	---	--------	---	---	---	------------	-----------	-----------

Objetivo: Promover, proteger y garantizar en los sistemas escolarizados y semiescolarizados el derecho de los estudiantes a una vida libre de violencia de género.

Acciones Realizadas: Se efectuaron las labores de capacitación, mediante la celebración del evento denominado curso de asertividad para la construcción de la equidad de género en cada uno de los planteles adscritos al IEMS-DF, mismos que se realizaron a través de la contratación de servicios de capacitación en materia de combate de la violencia contra las mujeres, haciendo especial trabajo de concientización de la comunidad estudiantil en pro de una convivencia libre de violencia de género, con especial énfasis en la difusión de la Ley de Acceso de las Mujeres a una Vida Libre de Violencia del Distrito Federal y de los instrumentos legales de prevención, asistencia, atención y sanción de la violencia contra las mujeres, logrando con ello llegar a grupos anteriormente excluidos de la comunidad estudiantil.

1	3	2	5	2	442	S037	Becas a estudiantes a nivel medio superior	Becas	56,000	56,000	37,843	69,000,000.00	53,268,014.25	53,268,014.25
---	---	---	---	---	-----	------	--	-------	--------	--------	--------	---------------	---------------	---------------

Objetivo: Otorgar un apoyo económico mensual a estudiantes regulares que habitan en la Ciudad de México, de acuerdo con la Ley que establece el derecho a contar con una beca para los jóvenes residentes en el Distrito Federal, que estudien en los planteles de Educación Media Superior y Superior del Gobierno del Distrito Federal. La población atendida será de 6,200 estudiantes regulares reinscritos en los 23 planteles del Instituto de Educación Media Superior del Distrito Federal, del segundo y hasta el sexto semestre de bachillerato sin importar su grupo social, conforme al Artículo 13 de las Reglas Generales de Control Escolar del Instituto de Educación Media Superior del Distrito Federal. Se busca incrementar en un 5% el número de Estudiantes Regulares y así incrementar el número de Egresados en 3 años, de acuerdo con el ciclo escolar anterior y de acuerdo a la normatividad vigente. Se toma como meta este incremento de acuerdo con los datos del egreso en el último ciclo escolar.

Acciones Realizadas: Programa de Becas para alumnos en calidad de regulares, de educación media superior y son residentes de la Ciudad de México, para lo cual se cuentan con 23 planteles distribuidos en las Delegaciones Álvaro Obregón, Azcapotzalco, Cuauhtémoc, Coyoacán, Cuajimalpa, Gustavo A. Madero, Iztacalco, Iztapalapa, Magdalena Contreras, Miguel Hidalgo Milpa Alta, Tláhuac, Tlalpan, Venustiano Carranza y Xochimilco. Al mes de Diciembre se han entregado 37,843 apoyos económicos con un presupuesto ejercido \$53,268,014.25. Cabe señalar que el monto de la beca en el mes de enero equivale a \$1,209.00 M.N. y para los meses subsecuentes es de \$1,267.35 M.N., derivado de que el apoyo económico fue adherido a la Unidad de Cuenta de la Federación.

1	3	2	5	2	447		Sistema de Preparatorias del DF. Escolarizado	Matrícula	32,320	32,920	26,540	921,574,955.00	917,939,598.72	917,939,598.72
---	---	---	---	---	-----	--	---	-----------	--------	--------	--------	----------------	----------------	----------------

Objetivo: La educación que imparta el IEMS será gratuita, democrática, promoviendo el libre examen y discusión de las ideas, impartiendo la educación a través del sistema de Bachillerato escolarizado cuidando en todo el tiempo de llevarla a los sectores sociales más desfavorecidos y de acuerdo con el modelo educativo desarrollado por el Instituto. Asimismo, impulsar y motivar el logro académico de los estudiantes de dicho Sistema de Bachillerato.

Acciones Realizadas: Operación del Sistema de Bachillerato en su modalidad escolarizado, para lo cual se cuentan con 23 planteles distribuidos en las Delegaciones Álvaro Obregón, Azcapotzalco, Cuauhtémoc, Coyoacán, Cuajimalpa, Gustavo A. Madero, Iztacalco, Iztapalapa, Magdalena Contreras, Miguel Hidalgo Milpa Alta, Tláhuac, Tlalpan, Venustiano Carranza y Xochimilco, a lo que referente al cierre del ejercicio se obtuvo una matrícula de 26,540 alumnos al sistema escolarizado de la educación media superior.



AR Acciones Realizadas para la Consecución de Metas de las Actividades Institucionales

Unidad Responsable del Gasto: 36 PD IE INSTITUTO DE EDUCACIÓN MEDIA SUPERIOR DE LA CIUDAD DE MÉXICO

Eje	AO	FI	F	SF	AI	PP	DENOMINACIÓN	Unidad de Medida	Metas			Presupuesto (Pesos con dos decimales)		
									Original	Modificada	Alcanzada	Aprobado	Modificado	Ejercido
1	3	2	5	2	448		Sistema de Preparatorias del DF. Semi-Escolarizado	Matrícula	15,120	14,538	14,538	28,893,191.00	26,361,195.64	26,361,195.64

Objetivo: La educación que imparta el IEMS será gratuita, democrática, promoviendo el libre examen y discusión de las ideas, impartiendo la educación a través del sistema de Bachillerato en la modalidad semi escolarizada cuidando en todo el tiempo de llevarla a los sectores sociales mas desfavorecidos y de acuerdo con el modelo educativo desarrollado por el Instituto. Asimismo, impulsar y motivar el logro académico de los estudiantes de dicho Sistema de Bachillerato.

Acciones Realizadas: Operación del Sistema de Bachillerato en su modalidad semi escolarizado, para los jóvenes residentes en la Ciudad de México, el sistema semi-escolarizado se encuentra en los 23 planteles distribuidos en las Delegaciones Álvaro Obregón, Azcapotzalco, Cuauhtémoc, Coyoacán, Cuajimalpa, Gustavo A. Madero, Iztacalco, Iztapalapa, Magdalena Contreras, Miguel Hidalgo Milpa Alta, Tláhuac, Tlalpan, Venustiano Carranza y Xochimilco, al cierre del ejercicio se cuenta

2	6	1	7	2	301		Gestión Integral de Riesgos en Materia de Protección Civil	Acción	13	13	13	3,550,000.00	2,610,077.13	2,610,077.13
---	---	---	---	---	-----	--	--	--------	----	----	----	--------------	--------------	--------------

Objetivo: Brindar el instrumental teórico - práctico a la comunidad perteneciente al IEMS-DF, sobre la ejecución de políticas, programas y acciones de protección civil en la entidad con el fin de salvaguardar a las personas, su patrimonio y entorno, así como lo relativo a los servicios vitales y estratégicos, en caso de riesgo, emergencia, siniestro o desastre.

Acciones Realizadas: Al cuarto trimestre del ejercicio fiscal se realizaron las acciones de protección civil destinadas al cumplimiento de los objetivos de esta Área Funcional.

Elaboró: \_\_\_\_\_

LIC. GERARDO ORTÍZ ESTRADA  
SUBDIRECTOR DE ADMINISTRACIÓN

Autorizó: \_\_\_\_\_

LIC. ANTONIO E. UREÑA ÁVALOS  
DIRECTOR DE ADMINISTRACIÓN Y FINANZAS



SAP Programas que Otorgan Subsidios y Apoyos a la Población									
Unidad Responsable del Gasto: 36 PD IE INSTITUTO DE EDUCACIÓN MEDIA SUPERIOR DE LA CIUDAD DE MÉXICO									
Denominación del Programa <sup>1/</sup>	Fecha de Publicación de las Reglas de Operación	Alcaldía	Colonia	Beneficiarios		Presupuesto (Pesos con dos decimales)			
				Tipo	Total	Aprobado	Modificado	Ejercido	
(2)	(3)	(4)	(4)	(5)	(6)	(7)	(7)	(7)	
PROGRAMA DE BECAS DEL INSTITUTO DE EDUCACIÓN MEDIA SUPERIOR DEL DISTRITO FEDERAL PARA EL EJERCICIO FISCAL 2019	REGLAS DE OPERACIÓN PUBLICADAS EL 18 DE ENERO DE 2019 EN LA GACETA OFICIAL DE LA CDMX	ALVARO OBREGON I	COL. JALALPA EL GRANDE	BECA	1,700	3,099,648.55	2,419,196.48	2,419,196.48	
		ALVARO OBREGÓN II	COL. EL MIRADOR	BECA	671	1,223,449.52	953,665.45	953,665.45	
		AZCAPOTZALCO	COL. SANTA CATARINA	BECA	1,920	3,500,779.54	2,688,372.82	2,688,372.82	
		COYOACÁN	COL. VIEJO EJIDO DE SANTA URSULA						
		CUAJIMALPA	COL. EL MOLINITO	BECA	1,552	2,829,796.79	2,188,574.17	2,188,574.17	
		GUSTAVO A. MADERO I	COL. LOMA DE LA PALMA	BECA	1,708	3,114,235.13	2,389,087.32	2,389,087.32	
		GUSTAVO A. MADERO II	COL. LOMA DE LA PALMA	BECA	2,420	4,412,440.87	3,468,494.00	3,468,494.00	
		IZTACALCO	COL. CONSTITUCIÓN DE LA REPÚBLICA	BECA	2,057	3,750,574.74	2,831,184.00	2,831,184.00	
		IZTAPALAPA I	COL. AGRÍCOLA ORIENTAL	BECA	2,853	5,201,939.59	4,022,308.00	4,022,308.00	
		IZTAPALAPA II	COL. LOMAS DE ZARAGOZA	BECA	2,253	4,107,945.99	3,172,448.00	3,172,448.00	
		IZTAPALAPA III	COL. PUEBLO SAN LORENZO	BECA	2,649	4,829,981.77	3,743,246.00	3,743,246.00	
		IZTAPALAPA IV	COL. MIRAVALLE	BECA	1,056	1,925,428.75	1,471,786.00	1,471,786.00	
		MAGDALENA CONTRERAS	COL. PROGRESO	BECA	1,165	2,124,170.92	1,635,401.00	1,635,401.00	
		MIGUEL HIDALGO	COL. SAN BERNABÉ	BECA	3,221	5,872,922.34	4,501,892.00	4,501,892.00	
		MILPA ALTA	COL. ARGENTINA ANTIGUA	BECA	711	1,296,382.42	1,007,139.00	1,007,139.00	
		TLÁHUAC	COL. BARRIO LA LUPITA	BECA	1,999	3,644,822.03	2,805,639.00	2,805,639.00	
		TLALPAN I	COL. DEL MAR	BECA	1,880	3,427,846.63	2,653,738.00	2,653,738.00	
		TLALPAN II	COL. BELVERDE	BECA	1,511	2,755,040.56	2,137,618.00	2,137,618.00	
		VENUSTIANO CARRANZA	COL. PUEBLO DE SAN MIGUEL TOPILEJO	BECA	1,633	2,977,485.93	2,298,725.00	2,298,725.00	
		XOCHIMILCO	COL. EL PARQUE	BECA	1,401	2,554,475.07	1,967,321.00	1,967,321.00	
AZCAPOTZALCO II	COL. PUEBLO SANTIAGO TULYEHUALCO	BECA	2,115	3,856,327.46	2,971,255.00	2,971,255.00			
CUAUHTÉMOC	COL. PROVIDENCIA	BECA	949	1,730,333.22	1,345,567.00	1,345,567.00			
CUAUHTÉMOC	COL. CENTRO	BECA	419	763,972.20	595,357.01	595,357.01			
<b>Total URG (8)</b>					<b>37,843</b>	<b>69,000,000.00</b>	<b>53,268,014.25</b>	<b>53,268,014.25</b>	

<sup>1/</sup> Se refiere a programas públicos que cuentan con reglas de operación publicadas en la Gaceta Oficial de la Ciudad de México.

Elaboró: \_\_\_\_\_  
**LIC. GERARDO ORTÍZ ESTRADA**  
 SUBDIRECTOR DE ADMINISTRACIÓN

Autorizó: \_\_\_\_\_  
**LIC. ANTONIO E. UREÑA ÁVALOS**  
 DIRECTOR DE ADMINISTRACIÓN Y FINANZAS





ADS Ayudas, Donativos y Subsidios

Unidad Responsable del Gasto: 36 PD IE INSTITUTO DE EDUCACIÓN MEDIA SUPERIOR DE LA CIUDAD DE MÉXICO

Ayudas, Donativos o Subsidios (2)	Beneficiarios		PRESUPUESTO (Pesos con dos decimales)			Características (6)
	Tipo <sup>1/</sup> (3)	Total (4)	Aprobado (5)	Modificado (5)	Ejercido (5)	
4419 Otras ayudas sociales a personas	Grupo	23	0.00	600,000.00	600,000.00	Profesores de la Academia de Física, participaron en un programa de profesorado de la Fundación CERN & SOCIETY en Suiza.
4419 Otras ayudas sociales a personas	Grupo	40	0.00	36,020.42	36,020.42	Alumnos de los diferentes planteles de IEMS, participaron en la competencia regional de Robotica en los Estados de Aguascalientes y Toluca.
<b>Total URG (7)</b>		<b>63</b>	<b>0.00</b>	<b>636,020.42</b>	<b>636,020.42</b>	

1/ Tipo de Beneficiario sea persona, grupo, asociación o empresa.

Elaboró: LIC. GERARDO ORTÍZ ESTRADA  
SUBDIRECTOR DE ADMINISTRACIÓN

Autorizó: LIC. ANTONIO E. UREÑA ÁVALOS  
DIRECTOR DE ADMINISTRACIÓN Y FINANZAS



Gobierno de la Ciudad de México

SECRETARÍA DE ADMINISTRACIÓN Y FINANZAS

REA Remanentes de Ejercicios Anteriores

Unidad Responsable del Gasto: 36 PD IE INSTITUTO DE EDUCACIÓN MEDIA SUPERIOR DE LA CIUDAD DE MÉXICO

FI/F	Año del Recurso	MONTO (Pesos con dos decimales)			Fuente de Financiamiento	Destino del Gasto
		Remanente	Rendimientos Financieros	Ejercido		
(2)	(3)	(4)	(5)	(6)	(7)	(8)
<b>NO APLICA</b>						
<b>Total URG (9)</b>						

Elaboró \_\_\_\_\_  
**LIC. GERARDO ORTÍZ ESTRADA**  
 SUBDIRECTOR DE ADMINISTRACIÓN Y FINANZAS

Autorizó: \_\_\_\_\_  
**LIC. ANTONIO E. UREÑA ÁVALOS**  
 DIRECTOR DE ADMINISTRACIÓN Y FINANZAS



APR-1 ACCIONES DEL PROGRAMA DE RECONSTRUCCIÓN DE LA CIUDAD DE MÉXICO
Asignaciones Previstas en el Artículo 14 del Decreto de Presupuesto de Egresos para el Ejercicio Fiscal 2019

Unidad Responsable del Gasto: 36 PD IE INSTITUTO DE EDUCACIÓN MEDIA SUPERIOR DE LA CIUDAD DE MÉXICO

Table with columns: EJE, FI, F, SF, AI, DG, OR, ACCIONES APROBADAS POR LA COMISIÓN PARA LA RECONSTRUCCIÓN, RECUPERACIÓN Y TRANSFORMACIÓN DE LA CIUDAD DE MÉXICO EN UNA CDMX CADA VEZ MÁS RESILIENTE, PRESUPUESTO (Pesos con dos decimales) - ASIGNADO, MODIFICADO, EJERCIDO, NÚMERO DE BENEFICIARIOS, DESCRIPCIÓN ESPECIFICA. Includes 'NO APLICA' watermark and 'TOTAL URG (10)' at the bottom.

Elaboró: LIC. GERARDO ESTRADA ORTÍZ SUBDIRECTOR DE ADMINISTRACIÓN

Autorizó: LIC. ANTONIO E. UREÑA ÁVALOS DIRECTOR DE ADMINISTRACIÓN Y FINANZAS







PPI Programas y Proyectos de Inversión

Unidad Responsable del Gasto: 36 PD IE INSTITUTO DE EDUCACIÓN MEDIA SUPERIOR DE LA CIUDAD DE MÉXICO

Clave Programa o Proyecto de Inversión	Denominación del Programa o Proyecto de Inversión	Avance Físico %	Presupuesto (Pesos con dos decimales)			Descripción de Acciones Realizadas
			Aprobado	Modificado	Ejercido	
(2)	(3)	(4)	(5)	(5)	(5)	(6)
A.36PE.9002	Adquisición de computadoras, equipo audiovisual y equipo eléctrico, equipo médico y de laboratorio para los planteles GAM III y IV	100.00	-	7,787,017.28	7,787,017.28	Adquisición de computadoras, equipo audiovisual y equipo electrónico para 2 nuevos planteles. El beneficio sera incrementar la matricula de estudiantes de nivel medio superior
A.36PE.9003	Adquisición de Equipo Informático, de laboratorio y equipo industrial para los planteles GAM III y IV	100.00	-	4,047,259.58	4,047,259.58	Adquisición de equipo informático, de laboratorio y equipo Industrial para el equipamiento de los planteles, para el adecuado funcionamiento de los mismos.
A.36PE.9004	Adquisición de equipo recreativo, de seguridad y mobiliario para los planteles GAM III y IV	100.00	-	3,706,542.63	3,706,542.63	Derivado de las necesidades en la apertura de dos nuevos planteles del Instituto de Educación Media Superior en la GAM, se solicita la adquisición de equipo recreativo, equipo de seguridad, mobiliario.
A.36PE.9005	Adquisición de Mobiliario, Equipo Industrial, Audiovisual, Administrativo, Eléctrico, Informático y de Comunicación para los planteles GAM III y IV.	100.00	-	7,855,547.45	7,855,547.45	Proporcionar a dos de los nuevos planteles del Instituto de Educación Media Superior denominados GAM III y IV el equipo necesario para su correcto funcionamiento.
<b>Total URG (7)</b>		100.00		23,396,366.94	23,396,366.94	

Elaboró: \_\_\_\_\_  
LIC. GERARDO ORTÍZ ESTRADA  
SUBDIRECTOR DE ADMINISTRACIÓN

Autorizó: \_\_\_\_\_  
LIC. ANTONIO E. UREÑA ÁVALOS  
DIRECTOR DE ADMINISTRACIÓN Y FINANZAS



IAPP Indicadores Asociados a Programas Presupuestarios

Programa Presupuestario: S037 Programas de Becas a estudiantes del Nivel Medio Superior

Nombre del Indicador (3)	Objetivo (4)	Nivel del Objetivo (5)	Tipo de Indicador (6)	Método de Cálculo (7)	Dimensión a Medir (8)	Frecuencia de Medición (9)	Unidad de Medida (10)	Línea Base (11)	Meta Anual Programada (12)	Meta Anual Alcanzada (13)
Porcentaje de becarios egresados en tres años que conforman el padrón de Becarios	Contribuir a garantizar el acceso Universal a la Educación y a la conclusión de la formación educativa hasta la Educación Media Superior.	FIN	Estratégico	(Número de becarios egresados en tres años entre número de becarios del padrón) por 100	Eficacia	Anual	Estudiantes Egresados	20.0%	25.0%	Se reportara al final del semestre 2019-2020
Porcentaje de Beneficiarios en el semestre en estudio	Las y los estudiantes de los planteles del IEMS permanezcan como estudiantes regulares como lo marca el reglamento y su desempeño académico sea adecuado de tal forma que concluyan en tres años sus estudios.	PROPOSITO	Gestión	(Número de beneficiarios en el semestre de estudio entre número de estudiantes regulares en el semestre de estudio) * 100	Eficacia	Semestral	101.2%	101.2%	99.6%	99.6%
Porcentaje de estudiantes que recibieron sus depósitos en las fechas establecidas	Apoyo económico para las y los estudiantes del IEMS DF. Otorgados.	COMPONENTE	Gestión	(Número de beneficiarios que se les depósito en tiempo y forma entre número de beneficiarios del padrón) * 100	Eficiencia	Semestral	100.0%	100.0%	99.6%	99.6%
Porcentaje de planteles que cumplen en tiempo y forma con la entrega del padrón	Integración del Padrón de Beneficiarios.	ACTIVIDAD	Gestión	Número de planteles que entregan en tiempo y forma el padrón entre el número de planteles del Instituto por 100	Calidad	Semestral	100.0%	100.0%	100%	100%

Elaboró: \_\_\_\_\_

LIC. GERARDO ORTÍZ ESTRADA  
SUBDIRECTOR DE ADMINISTRACIÓN

Elaboró: \_\_\_\_\_

LIC. ANTONIO E. UREÑA ÁVALOS  
DIRECTOR DE ADMINISTRACIÓN Y FINANZAS