

ACUSE

SFCDMX/SE/DGCyCP/DC/0272/2018

Ciudad de México, a 24 de abril de 2018

**C. MARÍA DE LOURDES BALANDRANO ARIAS
DIRECTORA ADMINISTRATIVA DEL INSTITUTO
DE EDUCACIÓN MEDIA SUPERIOR DEL
DISTRITO FEDERAL.
P R E S E N T E**

En relación a los estados financieros, presupuestales y programáticos que remitieron mediante oficio número SE/IMES/DG/O-245/18 para su integración a la Cuenta Pública 2017, me permito informarle que una vez efectuada la revisión correspondiente y conciliada con el personal de esa entidad a su cargo, envío a usted los estados antes citados para que sean firmados por el personal autorizado (con tinta negra), los que así lo indiquen y los demás se rubriquen de visto bueno, fuera del recuadro del lado izquierdo que contiene la información.

Asimismo, se solicita se devuelvan los dos tantos el mismo día de la fecha de recepción del presente, a efecto de estar en condiciones de integrarlos en la Cuenta Pública 2017.

Sin otro particular, aprovecho la ocasión para enviarle un cordial saludo.

**ATENTAMENTE
LA DIRECTORA**

L.C. BLANCA LORENA NAVA CARRILLO



C.C.C.E.P. C.P. HEDILBERTO GHÁVEZ GERÓNIMO.- SUBSECRETARIO DE EGRESOS.- PARA SU CONOCIMIENTO.
LIC. MARCO ANTONIO ALVARADO SÁNCHEZ.- DIRECTOR GENERAL DE CONTABILIDAD Y CUENTA PÚBLICA.- PARA SU CONOCIMIENTO.



**Secretaría de Finanzas
Subsecretaría de Egresos
Dirección General de Contabilidad y
Cuenta Pública**

Dr. Río de la Loza No. 148 Piso 6
Col. Doctores, Cuauhtémoc C.P. 06720

T. 5134 2500 ext. 5248

ESTADOS FINANCIEROS
INSTITUTO DE EDUCACIÓN MEDIA SUPERIOR DEL DISTRITO FEDERAL
ESTADO DE SITUACIÓN FINANCIERA DETALLADO - LDF
(CIFRAS A PESOS)

CONCEPTO	31 DE DICIEMBRE		CONCEPTO	31 DE DICIEMBRE	
	2017	2016		2017	2016
ACTIVO			PASIVO		
ACTIVO NO CIRCULANTE			PASIVO NO CIRCULANTE		
Inv. Financieras a Largo Plazo	0	0	Cuentas por Pagar a Largo Plazo	0	0
Der. a Rec. Elect. o Equiv. a Largo Plazo	0	0	Documentos por Pagar a Largo Plazo	0	0
Bienes Inm., Infraest. y Construc. en Proc.	0	0	Deuda Pública a Largo Plazo	0	0
Bienes Muebles	152,210,803	150,382,635	Pasivos Diferidos a Largo Plazo	0	0
Activos Intangibles	0	0	Fond. y B. de Terc. en Gub. y/o Admon. a Largo Plazo	0	0
Deprec., Deterioro y Amort. Acum. de Bienes	(137,861,963)	(133,833,196)	Provisiones a Largo Plazo	0	0
Activos Diferidos	0	0	TOTAL DE PASIVOS NO CIRCULANTES	0	0
Est. por Pérdida o Deterioro de Activos No Circ.	0	0	TOTAL DEL PASIVO	72,381,578	85,811,984
Otros Activos No Circulantes	0	0	HACIENDA PÚBLICA / PATRIMONIO		
			HACIENDA PÚBLICA / PATRIMONIO CONTRIBUIDO	135,670,051	135,861,995
			Aportaciones	118,394,770	118,394,770
			Donaciones de Capital	17,275,281	17,275,281
			Actualización de la Hacienda Pública/Patrimonio	0	(8,056)
			HACIENDA PÚBLICA / PATRIMONIO GENERADO	(121,072,418)	(117,083,011)
			Resultados del Ejercicio (Ahorro / Desahorro)	894,949	(21,522,224)
			Resultados de Ejercicios Anteriores	(96,342,684)	(90,436,802)
			Revalúos	781,897	781,897
			Reservas	0	0
			Rectificaciones de Resultados de Ejercicios Anteriores	(26,406,580)	(5,905,882)
			EXCESO O INSUF. EN LA ACT. DE LA HDA. PÚBL./PATRIM.	0	0
			Resultado por Posición Monetaria	0	0
			Resultado por Tenencia de Activos No Monetarios	0	0
TOTAL DE ACTIVOS NO CIRCULANTES	14,348,840	16,549,439	TOTAL HACIENDA PÚBLICA/PATRIMONIO	14,597,633	18,578,984
TOTAL DEL ACTIVO	86,979,211	104,390,968	TOTAL DEL PASIVO Y HACIENDA PÚBLICA/PATRIMONIO	86,979,211	104,390,968

La información consignada en este reporte es responsabilidad de la Unidad Ejecutora de Gasto, de conformidad a los Artículos 44, 125 y 126 de la Ley de Presupuesto y Gasto Ejecutado de la Ciudad de México, la que servirá de base para la integración de la Cuenta Pública 2017.

ESTADOS FINANCIEROS
INSTITUTO DE EDUCACIÓN MEDIA SUPERIOR DEL DISTRITO FEDERAL
INFORME ANALÍTICO DE OBLIGACIONES DIFERENTES DE FINANCIAMIENTOS - LDF
(CIFRAS A PESOS)

DENOMINACIÓN DE LAS OBLIGACIONES DIFERENTES DE FINANCIAMIENTO	FECHA DEL CONTRATO	FECHA DE OPERACIÓN DEL PROYECTO	FECHA DE VENCIMIENTO	MONTO DE LA INVERSIÓN PACTADO	PLAZO PACTADO	MONTO PROMEDIO MENSUAL DEL PAGO DE LA CONTRAPRESTACIÓN AL PAGO DE INVERSIÓN	MONTO PROMEDIO MENSUAL DEL PAGO DE LA CONTRAPRESTACIÓN AL PAGO DE INVERSIÓN DE 2017	MONTO PAGADO DE LA INVERSIÓN ACTUALIZADO AL 31 DE DICIEMBRE DE 2017	SALDO PENDIENTE POR PAGAR, DE LA INVERSIÓN AL 31 DE DICIEMBRE DE 2017
Asociaciones Público Privadas									
Asociaciones Público Privadas 1				0		0	0	0	0
Asociaciones Público Privadas 2				0		0	0	0	0
Asociaciones Público Privadas 3				0		0	0	0	0
Asociaciones Público Privadas XX				0		0	0	0	0
Otros Instrumentos									
Otro Instrumento 1				0		0	0	0	0
Otro Instrumento 2				0		0	0	0	0
Otro Instrumento 3				0		0	0	0	0
Otro Instrumento XX				0		0	0	0	0
TOTAL DE OBLIGACIONES DIF. DE FINANCIAMIENTO				0		0	0	0	0

La información consignada en este reporte es responsabilidad de la Unidad Ejecutora de Gasto, de conformidad a los Artículos 44, 125 y 126 de la Ley de Presupuestos y Gasto. Esta servirá de base para la integración de la Cuenta Pública 2017.

ESTADOS PRESUPUESTARIOS
INSTITUTO DE EDUCACIÓN MEDIA SUPERIOR DEL DISTRITO FEDERAL
ESTADO ANALÍTICO DE INGRESOS DETALLADO - LDF
(CIFRAS A PESOS)

CONCEPTO	INGRESO ESTIMADO	INGRESO AMPLIACIONES/ REDUCCIONES	INGRESO MODIFICADO	INGRESO DEVENGADO	INGRESO RECAUDADO	DIFERENCIA
INGRESOS DE LIBRE DISPOSICIÓN						
IMPUESTOS	0	0	0	0	0	0
CUOTAS Y APORTACIONES DE SEGURIDAD SOCIAL	0	0	0	0	0	0
CONTRIBUCIONES DE MEJORAS	0	0	0	0	0	0
DERECHOS	0	0	0	0	0	0
PRODUCTOS	0	0	0	0	0	0
APROVECHAMIENTOS	0	0	0	0	0	0
INGRESOS POR VENTAS DE BIENES Y SERVICIOS	0	0	0	0	0	0
PARTICIPACIONES	0	0	0	0	0	0
Fondo General de Participaciones	0	0	0	0	0	0
Fondo de Fomento Municipal	0	0	0	0	0	0
Fondo de Fiscalización y Recaudación	0	0	0	0	0	0
Fondo de Compensación	0	0	0	0	0	0
Fondo de Extracción de Hidrocarburos	0	0	0	0	0	0
Impuesto Especial sobre Producción y Servicios	0	0	0	0	0	0
0.136% de la Recaudación Federal Participable	0	0	0	0	0	0
3.17% Sobre Extracción de Petróleo	0	0	0	0	0	0
Gasolinas y Diesel	0	0	0	0	0	0
Fondo del Impuesto Sobre la Renta	0	0	0	0	0	0
Fondo de Estabilización de los Ingresos de las Entidades Federativas	0	0	0	0	0	0
INCENTIVOS DERIVADOS DE LA COLABORACIÓN FISCAL	0	0	0	0	0	0
Tenencia o Uso de Vehículos	0	0	0	0	0	0
Fondo de Compensación ISAN	0	0	0	0	0	0
Impuesto sobre Automóviles Nuevos	0	0	0	0	0	0
Fondo de Compensación de Repecos-Intermedios	0	0	0	0	0	0
Otros Incentivos Económicos	0	0	0	0	0	0
TRANSFERENCIAS	924,087,831	(8,891,094)	915,196,737	915,196,737	915,196,737	(8,891,094)
CONVENIOS	0	0	0	0	0	0
Otros Convenios y Subsidios	0	0	0	0	0	0
OTROS INGRESOS DE LIBRE DISPOSICIÓN	0	2,000,000	2,000,000	2,171,304	2,171,304	2,171,304
Participaciones en Ingresos Locales	0	0	0	0	0	0
Otros ingresos de Libre Disposición	0	2,000,000	2,000,000	2,171,304	2,171,304	2,171,304
TOTAL DE INGRESOS DE LIBRE DISPOSICIÓN	924,087,831	(8,891,094)	917,196,737	917,368,041	917,368,041	(6,719,790)
INGRESOS EXCEDENTES DE INGRESOS DE LIBRE DISPOSICIÓN						2,171,304
TRANSFERENCIAS FEDERALES ETIQUETADAS						
Aportaciones	0	0	0	0	0	0
Fond. de Aport. para la Normina Educativa y Gasto Operativo	0	0	0	0	0	0
Fond. de Aport. para los Servicios de Salud	0	0	0	0	0	0
Fond. de Aport. para la Infraestructura Social	0	0	0	0	0	0
Fond. de Aport. p/el Fort. de los Mpios. y de las Demarc. Territ. del D.F.	0	0	0	0	0	0
Fond. de Aport. Múltiples	0	0	0	0	0	0
Fond. de Aport. para la Educación Tecnológica y de Adultos	0	0	0	0	0	0
Fond. de Aport. para la Seguridad Pública de los Estados y del D. F.	0	0	0	0	0	0
Fond. de Aport. para el Fortalecimiento de las Entidades Federativas	0	0	0	0	0	0
Convenios	0	0	0	0	0	0
Convenios de Protección Social en Salud	0	0	0	0	0	0
Convenios de Descentralización	0	0	0	0	0	0
Convenios de Reasignación	0	0	0	0	0	0
Otros Convenios y Subsidios	0	0	0	0	0	0
Fondos Distintos de Aportaciones	0	0	0	0	0	0
Fondo para Entidades Fed. y Mpios. Productores de Hidrocarburos	0	0	0	0	0	0
Fondo Minero	0	0	0	0	0	0
Transferencias, Subsidios, Subvenciones, y Pensiones y Jub.	0	0	0	0	0	0
Otras Transferencias Federales Etiquetadas	0	0	0	0	0	0
TOTAL DE TRANSFERENCIAS FEDERALES ETIQUETADAS	0	0	0	0	0	0
INGRESOS DERIVADOS DE FINANCIAMIENTO	0	0	0	0	0	0
Ingresos Derivados de Financiamiento	0	0	0	0	0	0
TOTAL DE INGRESOS	924,087,831	(8,891,094)	917,196,737	917,368,041	917,368,041	(6,719,790)

Datos Informativos

1 Ing. Derivados de Financ. con Fuente de Pago de Ing. de Libre Disposición	0	0	0	0	0	0
Ing. Derivados de Financ. con Fuente de Pago de Transf. Fed. Etiquetadas	0	0	0	0	0	0
Ingresos Derivados de Financiamiento	0	0	0	0	0	0

ESTADOS PRESUPUESTARIOS
INSTITUTO DE EDUCACIÓN MEDIA SUPERIOR DEL DISTRITO FEDERAL
ESTADO ANALÍTICO DEL EJERCICIO DEL PRESUPUESTO DE EGRESOS DETALLADO - LDF
(CLASIFICACIÓN POR OBJETO DEL GASTO)
(CIFRAS A PESOS)

CONCEPTO	EGRESO	EGRESO	EGRESO	EGRESO	EGRESO	SUBEJERCICIO
	ESTIMADO	AMPLIACIONES/ REDUCCIONES	MODIFICADO	DEVENGADO	PAGADO	
GASTO NO ETIQUETADO	924,087,831	(6,891,094)	917,196,737	915,196,737	915,196,737	2,000,000
Servicios Personales	709,353,457	(3,772,398)	705,581,059	705,581,059	705,581,059	0
Remuneraciones al Personal de Caracter Permanente	214,859,834	(844,204)	214,015,630	214,015,630	214,015,630	0
Remuneraciones al Personal de Caracter Transitorio	30,488,667	(622,753)	29,865,914	29,865,914	29,865,914	0
Remuneraciones Adicionales y Especiales	76,322,307	(359,109)	75,963,198	75,963,198	75,963,198	0
Seguridad Social	47,588,048	1,393,795	48,981,843	48,981,843	48,981,843	0
Otras Prestaciones Sociales y Económicas	340,094,601	(3,340,127)	336,754,474	336,754,474	336,754,474	0
Previsiones	0	0	0	0	0	0
Pago de Estímulos a Servidores Públicos	0	0	0	0	0	0
Materiales y Suministros	13,576,023	(3,661,399)	9,914,624	9,914,624	9,914,624	0
Materiales de Admón., Emisión de Doc. y Art. Oficiales	5,212,011	135,371	5,347,382	5,347,382	5,347,382	0
Alimentos y Utensilios	351,000	(114,751)	236,249	236,249	236,249	0
Materias Primas y Mat. de Prod. y Comercialización	0	0	0	0	0	0
Materiales y Artículos de Construcción y de Reparación	6,360,000	(5,076,431)	1,283,569	1,283,569	1,283,569	0
Productos Químicos, Farmacéuticos y de Laboratorio	384,500	77,124	461,624	461,624	461,624	0
Combustibles, Lubricantes y Aditivos	350,000	(91,962)	258,038	258,038	258,038	0
Vestuario, Blancos, Prendas de Protección y Art. Dep.	451,012	(389,767)	61,245	61,245	61,245	0
Materiales y Suministros Para Seguridad	0	0	0	0	0	0
Herramientas, Refacciones y Accesorios Menores	467,500	1,799,017	2,266,517	2,266,517	2,266,517	0
Servicios Generales	136,158,351	(9,320,910)	126,837,441	124,837,441	124,837,441	2,000,000
Servicios Básicos	19,176,650	(3,452,493)	15,723,157	15,723,157	15,723,157	0
Servicios de Arrendamiento	6,700,000	(288,492)	6,411,508	6,411,508	6,411,508	0
Servicios Prof., Científicos, Téc. y Otros Servicios	37,145,000	1,398,004	38,543,004	36,543,004	36,543,004	2,000,000
Servicios Financieros, Bancarios y Comerciales	1,030,000	(74,942)	955,058	955,058	955,058	0
Servicios de Inst., Reparación, Manten. y Conservación	37,747,961	(3,680,328)	34,067,633	34,067,633	34,067,633	0
Servicios de Comunicación Social y Publicidad	300,000	0	300,000	300,000	300,000	0
Servicios de Traslado y Viáticos	921,048	(326,150)	594,898	594,898	594,898	0
Servicios Oficiales	1,500,000	(743,924)	756,076	756,076	756,076	0
Otros Servicios Generales	31,637,692	(2,151,585)	29,486,107	29,486,107	29,486,107	0
Transf., Asig., Subsidios y Otras Ayudas	65,000,000	9,863,613	74,863,613	74,863,613	74,863,613	0
Transferencias Internas y Asignaciones al Sector Público	0	0	0	0	0	0
Transferencias al Resto del Sector Público	0	0	0	0	0	0
Subsidios y Subvenciones	0	0	0	0	0	0
Ayudas Sociales	65,000,000	9,863,613	74,863,613	74,863,613	74,863,613	0
Pensionamientos y Jubilaciones	0	0	0	0	0	0
Transferencias a Fideicomisos, Mandatos y Otros Análogos	0	0	0	0	0	0
Transferencias a la Seguridad Social	0	0	0	0	0	0
Donativos	0	0	0	0	0	0
Transferencias al Exterior	0	0	0	0	0	0
Bienes Muebles, Inmuebles e Intangibles	0	0	0	0	0	0
Mobiliario y Equipo de Administración	0	0	0	0	0	0
Mobiliario y Equipo Educativo y Recreativo	0	0	0	0	0	0
Equipo e Instrumental Médico y de Laboratorio	0	0	0	0	0	0
Vehículos y Equipo de Transporte	0	0	0	0	0	0
Equipo de Defensa y Seguridad	0	0	0	0	0	0
Maquinaria, Otros Equipos y Herramientas	0	0	0	0	0	0
Activos Biológicos	0	0	0	0	0	0
Bienes Inmuebles	0	0	0	0	0	0
Activos Intangibles	0	0	0	0	0	0
Inversión Pública	0	0	0	0	0	0
Obra Pública en Bienes de Dominio Público	0	0	0	0	0	0
Obra Pública en Bienes Propios	0	0	0	0	0	0
Proyectos Productivos y Acciones de Fomento	0	0	0	0	0	0
Inversiones Financieras y Otras Provisiones	0	0	0	0	0	0
Inversiones Para el Fomento de Actividades Productivas	0	0	0	0	0	0
Acciones y Participaciones de Capital	0	0	0	0	0	0
Compra de Títulos y Valores	0	0	0	0	0	0
Concesión de Préstamos	0	0	0	0	0	0
Inversiones en Fideicomisos, Mandatos y Otros Análogos	0	0	0	0	0	0
Fideicomiso de Desastres Naturales (Informativo)	0	0	0	0	0	0
Otras Inversiones Financieras	0	0	0	0	0	0
Provisiones para Contingencias y Otras Erogaciones Esp.	0	0	0	0	0	0
Participaciones y Aportaciones	0	0	0	0	0	0
Participaciones	0	0	0	0	0	0
Aportaciones	0	0	0	0	0	0
Convenios	0	0	0	0	0	0
Deuda Pública	0	0	0	0	0	0
Amortización de la Deuda Pública	0	0	0	0	0	0
Intereses de la Deuda Pública	0	0	0	0	0	0
Comisiones de la Deuda Pública	0	0	0	0	0	0
Gastos de la Deuda Pública	0	0	0	0	0	0
Costo por Coberturas	0	0	0	0	0	0
Apoyos Financieros	0	0	0	0	0	0
Adaudos de Ejercicios Fiscales Anteriores (ADEFAS)	0	0	0	0	0	0

ESTADOS PRESUPUESTARIOS
INSTITUTO DE EDUCACIÓN MEDIA SUPERIOR DEL DISTRITO FEDERAL
ESTADO ANALÍTICO DEL EJERCICIO DEL PRESUPUESTO DE EGRESOS DETALLADO - LDF
(CLASIFICACIÓN POR OBJETO DEL GASTO)
(CIFRAS A PESOS)

CONCEPTO	EGRESO	EGRESO	EGRESO	EGRESO	EGRESO	SUBEJERCICIO
	ESTIMADO	AMPLIACIONES/ REDUCCIONES	MODIFICADO	DEVENGADO	PAGADO	
GASTO ETIQUETADO	0	0	0	0	0	0
Servicios Personales	0	0	0	0	0	0
Remuneraciones al Personal de Caracter Permanente	0	0	0	0	0	0
Remuneraciones al Personal de Caracter Transitorio	0	0	0	0	0	0
Remuneraciones Adicionales y Especiales	0	0	0	0	0	0
Seguridad Social	0	0	0	0	0	0
Otras Prestaciones Sociales y Económicas	0	0	0	0	0	0
Previsiones	0	0	0	0	0	0
Pago de Estimulos a Servidores Publicos	0	0	0	0	0	0
Materiales y Suministros	0	0	0	0	0	0
Materiales de Admon., Emisión de Doc. y Art. Oficiales	0	0	0	0	0	0
Alimentos y Utensilios	0	0	0	0	0	0
Materias Primas y Mat. de Prod. y Comercialización	0	0	0	0	0	0
Materiales y Artículos de Construcción y de Reparación	0	0	0	0	0	0
Productos Químicos, Farmacéuticos y de Laboratorio	0	0	0	0	0	0
Combustibles, Lubricantes y Aditivos	0	0	0	0	0	0
Vestuario, Blancos, Prendas de Protección y Art. Dep.	0	0	0	0	0	0
Materiales y Suministros Para Seguridad	0	0	0	0	0	0
Herramientas, Refacciones y Accesorios Menores	0	0	0	0	0	0
Servicios Generales	0	0	0	0	0	0
Servicios Básicos	0	0	0	0	0	0
Servicios de Arrendamiento	0	0	0	0	0	0
Servicios Prof., Científicos, Téc. y Otros Servicios	0	0	0	0	0	0
Servicios Financieros, Bancarios y Comerciales	0	0	0	0	0	0
Servicios de Inst., Reparación, Mantto. y Conservación	0	0	0	0	0	0
Servicios de Comunicación Social y Publicidad	0	0	0	0	0	0
Servicios de Traslado y Viáticos	0	0	0	0	0	0
Servicios Oficiales	0	0	0	0	0	0
Otros Servicios Generales	0	0	0	0	0	0
Transf., Asig., Subsidios y Otras Ayudas	0	0	0	0	0	0
Transferencias Internas y Asignaciones al Sector Público	0	0	0	0	0	0
Transferencias al Resto del Sector Público	0	0	0	0	0	0
Subsidios y Subvenciones	0	0	0	0	0	0
Ayudas Sociales	0	0	0	0	0	0
Pensiones y Jubilaciones	0	0	0	0	0	0
Transferencias a Fideicomisos, Mandatos y Otros Análogos	0	0	0	0	0	0
Transferencias a la Seguridad Social	0	0	0	0	0	0
Donativos	0	0	0	0	0	0
Transferencias al Exterior	0	0	0	0	0	0
Bienes Muebles, Inmuebles e Intangibles	0	0	0	0	0	0
Mobiliario y Equipo de Administración	0	0	0	0	0	0
Mobiliario y Equipo Educativo y Recreativo	0	0	0	0	0	0
Equipo e Instrumental Médico y de Laboratorio	0	0	0	0	0	0
Vehículos y Equipo de Transporte	0	0	0	0	0	0
Equipo de Defensa y Seguridad	0	0	0	0	0	0
Maquinaria, Otros Equipos y Herramientas	0	0	0	0	0	0
Activos Biológicos	0	0	0	0	0	0
Bienes Inmuebles	0	0	0	0	0	0
Activos Intangibles	0	0	0	0	0	0
Inversión Pública	0	0	0	0	0	0
Obra Pública en Bienes de Dominio Público	0	0	0	0	0	0
Obra Pública en Bienes Propios	0	0	0	0	0	0
Proyectos Productivos y Acciones de Fomento	0	0	0	0	0	0
Inversiones Financieras y Otras Provisiones	0	0	0	0	0	0
Inversiones Para el Fomento de Actividades Productivas	0	0	0	0	0	0
Acciones y Participaciones de Capital	0	0	0	0	0	0
Compra de Títulos y Valores	0	0	0	0	0	0
Concesión de Préstamos	0	0	0	0	0	0
Inversiones en Fideicomisos, Mandatos y Otros Análogos	0	0	0	0	0	0
Fideicomiso de Desastres Naturales (Informativo)	0	0	0	0	0	0
Otras Inversiones Financieras	0	0	0	0	0	0
Provisiones para Contingencias y Otras Erogaciones Esp.	0	0	0	0	0	0
Participaciones y Aportaciones	0	0	0	0	0	0
Participaciones	0	0	0	0	0	0
Aportaciones	0	0	0	0	0	0
Convenios	0	0	0	0	0	0
Deuda Pública	0	0	0	0	0	0
Amortización de la Deuda Pública	0	0	0	0	0	0
Intereses de la Deuda Pública	0	0	0	0	0	0
Comisiones de la Deuda Pública	0	0	0	0	0	0
Gastos de la Deuda Pública	0	0	0	0	0	0
Costo por Coberturas	0	0	0	0	0	0
Apoyos Financieros	0	0	0	0	0	0
Adeudos de Ejercicios Fiscales Anteriores (ADEFAS)	0	0	0	0	0	0
TOTAL DE EGRESOS	924,087,831	(6,891,094)	917,196,737	915,196,737	915,196,737	2,000,000

ESTADOS PRESUPUESTARIOS
INSTITUTO DE EDUCACIÓN MEDIA SUPERIOR DEL DISTRITO FEDERAL
ESTADO ANALÍTICO DEL EJERCICIO DEL PRESUPUESTO DE EGRESOS DETALLADO - LDF
CLASIFICACIÓN ADMINISTRATIVA
(CIFRAS A PESOS)

CONCEPTO	EGRESO	EGRESO	EGRESO	EGRESO	EGRESO	SUB EJERCICIO
	APROBADO	AMPLIACIONES/ REDUCCIONES	MODIFICADO	DEVENGADO	PAGADO	
GASTO NO ETIQUETADO	924,087,831	(6,891,094)	917,196,737	915,196,737	915,196,737	2,000,000
ENT. PARAEST. Y FIDEICOM. NO EMP. Y NO FINANC. INSTITUTO DE EDUCACION MEDIA SUPERIOR DEL D. F.	924,087,831	(6,891,094)	917,196,737	915,196,737	915,196,737	2,000,000
INSTITUCIONES PÚBLICAS DE LA SEG. SOCIAL	0	0	0	0	0	0
ENT. PARAEST. EMP. NO FINANC. CON PART. EST. MAY.	0	0	0	0	0	0
GASTO ETIQUETADO	0	0	0	0	0	0
ENT. PARAEST. Y FIDEICOM. NO EMP. Y NO FINANC.	0	0	0	0	0	0
INSTITUCIONES PÚBLICAS DE LA SEG. SOCIAL	0	0	0	0	0	0
ENT. PARAEST. EMP. NO FINANC. CON PART. EST. MAY.	0	0	0	0	0	0
TOTAL DE EGRESOS	924,087,831	(6,891,094)	917,196,737	915,196,737	915,196,737	2,000,000

ESTADOS PRESUPUESTARIOS
INSTITUTO DE EDUCACIÓN MEDIA SUPERIOR DEL DISTRITO FEDERAL
ESTADO ANALÍTICO DEL EJERCICIO DEL PRESUPUESTO DE EGRESOS DETALLADO - LDF
CLASIFICACIÓN FUNCIONAL (FINALIDAD Y FUNCIÓN)
(CIFRAS A PESOS)

CONCEPTO	EGRESO	EGRESO	EGRESO	EGRESO	EGRESO	SUB EJERCICIO
	ESTIMADO	AMPLIACIONES/ REDUCCIONES	MODIFICADO	DEVENGADO	PAGADO	
GASTO NO ETIQUETADO	924,087,831	(6,891,094)	917,196,737	915,196,737	915,196,737	2,000,000
GOBIERNO	5,727,000	(2,197,280)	3,529,720	3,529,720	3,529,720	0
Legislación	0	0	0	0	0	0
Justicia	2,727,000	(2,027,000)	700,000	700,000	700,000	0
Coordinación de la Política de Gobierno	0	0	0	0	0	0
Relaciones Exteriores	0	0	0	0	0	0
Asuntos Financieros y Hacendarios	0	0	0	0	0	0
Seguridad Nacional	0	0	0	0	0	0
Asuntos de Orden Público y de Seguridad Interior	3,000,000	(170,280)	2,829,720	2,829,720	2,829,720	0
Otros Servicios Generales	0	0	0	0	0	0
DESARROLLO SOCIAL	918,360,831	(4,693,814)	913,667,017	911,667,017	911,667,017	2,000,000
Protección Ambiental	0	0	0	0	0	0
Vivienda y Servicios a la Comunidad	0	0	0	0	0	0
Salud	0	0	0	0	0	0
Recreación, Cultura y Otras Manifestaciones Sociales	0	0	0	0	0	0
Educación	918,360,831	(4,693,814)	913,667,017	911,667,017	911,667,017	2,000,000
Protección Social	0	0	0	0	0	0
Otros Asuntos Sociales	0	0	0	0	0	0
DESARROLLO ECONÓMICO	0	0	0	0	0	0
Asuntos Económicos, Comerciales y Laborales en General	0	0	0	0	0	0
Agropecuaria, Silvicultura, Pesca y Caza	0	0	0	0	0	0
Combustibles y Energía	0	0	0	0	0	0
Minería, Manufacturas y Construcción	0	0	0	0	0	0
Transporte	0	0	0	0	0	0
Comunicaciones	0	0	0	0	0	0
Turismo	0	0	0	0	0	0
Ciencia, Tecnología e Innovación	0	0	0	0	0	0
Otras Industrias y Otros Asuntos Económicos	0	0	0	0	0	0
OTRAS NO CLASIFICADAS EN FUNCIONES ANTERIORES	0	0	0	0	0	0
Transacciones de la Deuda Pública / Costo Financiero de la Deuda	0	0	0	0	0	0
Transf., Particip. y Aportaciones Entre Diferentes Niveles y Órdenes de Gobierno	0	0	0	0	0	0
Saneamiento del Sistema Financiero	0	0	0	0	0	0
Adeudos de Ejercicios Fiscales Anteriores	0	0	0	0	0	0
GASTO ETIQUETADO	0	0	0	0	0	0
GOBIERNO	0	0	0	0	0	0
Legislación	0	0	0	0	0	0
Justicia	0	0	0	0	0	0
Coordinación de la Política de Gobierno	0	0	0	0	0	0
Relaciones Exteriores	0	0	0	0	0	0
Asuntos Financieros y Hacendarios	0	0	0	0	0	0
Seguridad Nacional	0	0	0	0	0	0
Asuntos de Orden Público y de Seguridad Interior	0	0	0	0	0	0
Otros Servicios Generales	0	0	0	0	0	0
DESARROLLO SOCIAL	0	0	0	0	0	0
Protección Ambiental	0	0	0	0	0	0
Vivienda y Servicios a la Comunidad	0	0	0	0	0	0
Salud	0	0	0	0	0	0
Recreación, Cultura y Otras Manifestaciones Sociales	0	0	0	0	0	0
Educación	0	0	0	0	0	0
Protección Social	0	0	0	0	0	0
Otros Asuntos Sociales	0	0	0	0	0	0
DESARROLLO ECONÓMICO	0	0	0	0	0	0
Asuntos Económicos, Comerciales y Laborales en General	0	0	0	0	0	0
Agropecuaria, Silvicultura, Pesca y Caza	0	0	0	0	0	0
Combustibles y Energía	0	0	0	0	0	0
Minería, Manufacturas y Construcción	0	0	0	0	0	0
Transporte	0	0	0	0	0	0
Comunicaciones	0	0	0	0	0	0
Turismo	0	0	0	0	0	0
Ciencia, Tecnología e Innovación	0	0	0	0	0	0
Otras Industrias y Otros Asuntos Económicos	0	0	0	0	0	0
OTRAS NO CLASIFICADAS EN FUNCIONES ANTERIORES	0	0	0	0	0	0
Transacciones de la Deuda Pública / Costo Financiero de la Deuda	0	0	0	0	0	0
Transf., Particip. y Aportaciones Entre Diferentes Niveles y Órdenes de Gobierno	0	0	0	0	0	0
Saneamiento del Sistema Financiero	0	0	0	0	0	0
Adeudos de Ejercicios Fiscales Anteriores	0	0	0	0	0	0
TOTAL DE EGRESOS	924,087,831	(6,891,094)	917,196,737	915,196,737	915,196,737	2,000,000

ESTADOS PRESUPUESTARIOS
INSTITUTO DE EDUCACIÓN MEDIA SUPERIOR DEL DISTRITO FEDERAL
ESTADO ANALÍTICO DE INGRESOS
(CIFRAS A PESOS)

RUBRO DE INGRESOS	INGRESO	INGRESO	INGRESO	INGRESO	INGRESO	INGRESO	DIFERENCIA
	ESTIMADO	AMPLIACIONES / REDUCCIONES	MODIFICADO	DEVENGADO	RECAUDADO	INGRESOS EXCEDENTES	
IMPUESTOS							
CUOTAS Y APORTACIONES DE SEGURIDAD SOCIAL							
CONTRIBUCIONES DE MEJORAS							
DERECHOS							
PRODUCTOS							
Corriente							
Capital							
APROVECHAMIENTOS							
Corriente							
Capital							
INGRESOS POR VENTAS DE BIENES Y SERVICIOS		2,000,000	2,000,000	2,171,304	2,171,304	917,368,041	2,171,304
PARTICIPACIONES Y APORTACIONES							
TRANSFERENCIAS, ASIGNACIONES, SUBSIDIOS Y OTRAS AYUDAS	924,087,831	(8,891,094)	915,196,737	915,196,737	915,196,737	917,368,041	(8,891,094)
INGRESOS DERIVADOS DE FINANCIAMIENTO NIÑO							
TOTAL	924,087,831	(6,891,094)	917,196,737	917,368,041	917,368,041	917,368,041	(6,719,790)
						INGRESOS EXCEDENTES	2,171,304

ESTADO ANALÍTICO DE INGRESOS POR FUENTE DE FINANCIAMIENTO	INGRESO	AMPLIACIONES / REDUCCIONES	INGRESO	INGRESO	INGRESO	INGRESO	DIFERENCIA
	ESTIMADO		MODIFICADO	DEVENGADO	RECAUDADO	INGRESOS EXCEDENTES	
INGRESOS DEL GOBIERNO							
IMPUESTOS							
CONTRIBUCIONES DE MEJORAS							
DERECHOS							
PRODUCTOS							
Corriente							
Capital							
APROVECHAMIENTOS							
Corriente							
Capital							
PARTICIPACIONES Y APORTACIONES							
TRANSFERENCIAS, ASIGNACIONES, SUBSIDIOS Y OTRAS AYUDAS							
INGRESOS DE ORGANISMOS Y EMPRESAS	924,087,831	(6,891,094)	917,196,737	917,368,041	917,368,041	917,368,041	(6,719,790)
CUOTAS Y APORTACIONES DE SEGURIDAD SOCIAL							
INGRESOS POR VENTAS DE BIENES Y SERVICIOS	924,087,831	2,000,000	2,000,000	2,171,304	2,171,304	917,368,041	2,171,304
TRANSFERENCIAS, ASIGNACIONES, SUBSIDIOS Y OTRAS AYUDAS		(8,891,094)	915,196,737	915,196,737	915,196,737	917,368,041	(8,891,094)
INGRESOS DERIVADOS DE FINANCIAMIENTO							
INGRESOS DERIVADOS DE FINANCIAMIENTOS							
TOTAL	924,087,831	(6,891,094)	917,196,737	917,368,041	917,368,041	917,368,041	(6,719,790)
						INGRESOS EXCEDENTES	2,171,304

ESTADOS PRESUPUESTARIOS
INSTITUTO DE EDUCACION MEDIA SUPERIOR DEL DISTRITO FEDERAL
ESTADO ANALÍTICO DEL EJERCICIO DEL PRESUPUESTO DE EGRESOS CLASIFICACIÓN ADMINISTRATIVA
(CIFRAS A PESOS)

CONCEPTO	EGRESO	EGRESO	EGRESO	EGRESO	EGRESO	EGRESO	EGRESO	SUB EJERCICIO
	APROBADO	AMPLIACIONES / REDUCCIONES	MODIFICADO	DEVENGADO	PAGADO	DEVENGADO	PAGADO	
ENT. PARAEST. Y FIDEICOM. NO EMP. Y NO FINANC. INSTITUTO DE EDUCACION MEDIA SUPERIOR DEL D. F.	924,087,831	(6,891,094)	917,196,737	915,196,737	915,196,737	915,196,737	915,196,737	2,000,000

INSTITUCIONES PÚBLICAS DE LA SEGURIDAD SOCIAL

ENT. PARAEST. EMP. NO FINANC. CON PARTICIP. ESTATAL MAY.

TOTAL DEL GASTO	924,087,831	(6,891,094)	917,196,737	915,196,737	915,196,737	915,196,737	915,196,737	2,000,000
------------------------	-------------	-------------	-------------	-------------	-------------	-------------	-------------	-----------

La información consignada en este reporte es responsabilidad de la Unidad Ejecutora de Gasto, de conformidad a los Artículos 44, 125 y 126 de la Ley de Presupuesto y Gasto Eficiente de la Ciudad de México, la que servirá de base para la integración de la Cuenta Pública 2017.

ESTADOS PRESUPUESTARIOS
INSTITUTO DE EDUCACIÓN MEDIA SUPERIOR DEL DISTRITO FEDERAL
ESTADO ANALÍTICO DEL EJERCICIO DEL PRESUPUESTO DE EGRESOS CLASIFICACIÓN ECONÓMICA (POR TIPO DE GASTO)
(CIFRAS A PESOS)

CONCEPTO	EGRESO	EGRESO	EGRESO	EGRESO	EGRESO	EGRESO	EGRESO	EGRESO	EGRESO	EGRESO	EGRESO	SUB EJERCICIO
	APROBADO	AMPLIACIONES / REDUCCIONES	MODIFICADO	DEVENGADO	PAGADO							
GASTO CORRIENTE	924,087,831	(6,891,094)	917,196,737	915,196,737	915,196,737							2,000,000
GASTO DE CAPITAL												
AMORTIZACIÓN DE LA DEUDA Y DISMINUCIÓN DE PASIVOS												
PENSIONES Y JUBILACIONES												
PARTICIPACIONES												
TOTAL DEL GASTO	924,087,831	(6,891,094)	917,196,737	915,196,737	915,196,737							2,000,000

La información consignada en este reporte es responsabilidad de la Unidad Ejecutora de Gasto, de conformidad a los Artículos 44, 125 y 126 de la Ley de Presupuesto y Gasto Eficiente de la Ciudad de México, la que servirá de base para la integración de la Cuenta Pública 2017.

ESTADOS PRESUPUESTARIOS
INSTITUTO DE EDUCACIÓN MEDIA SUPERIOR DEL DISTRITO FEDERAL
ESTADO ANALÍTICO DEL EJERCICIO DEL PRESUPUESTO DE EGRESOS
CLASIFICACIÓN POR OBJETO DEL GASTO (CAPÍTULO Y CONCEPTO)
(CIFRAS A PESOS)

CONCEPTO	EGRESO	EGRESO	EGRESO	EGRESO	EGRESO	SUBEJERCICIO
	APROBADO	AMPLIACIONES / REDUCCIONES	MODIFICADO	DEVENGADO	PAGADO	
SERVICIOS PERSONALES	709,353,457	(3,772,398)	705,581,059	705,581,059	705,581,059	
Remuneraciones al Personal de Caracter Permanente	214,859,834	(844,204)	214,015,630	214,015,630	214,015,630	
Remuneraciones al Personal de Caracter Transitorio	30,488,667	(622,753)	29,865,914	29,865,914	29,865,914	
Remuneraciones Adicionales y Especiales	76,322,307	(359,109)	75,963,198	75,963,198	75,963,198	
Seguridad Social	47,588,048	1,393,795	48,981,843	48,981,843	48,981,843	
Otras Prestaciones Sociales y Económicas	340,094,601	(3,340,127)	336,754,474	336,754,474	336,754,474	
Provisiones						
Pago de Estímulos a Servidores Públicos						
MATERIALES Y SUMINISTROS	13,576,023	(3,661,399)	9,914,624	9,914,624	9,914,624	
Materiales de Admon., Emisión de Doc. y Art. Oficiales	5,212,011	135,371	5,347,382	5,347,382	5,347,382	
Alimentos y Utensilios	351,000	(114,751)	236,249	236,249	236,249	
Materias Primas y Materiales de Producción y Comercialización						
Materiales y Artículos de Construcción y de Reparación	6,360,000	(5,076,431)	1,283,569	1,283,569	1,283,569	
Productos Químicos, Farmacéuticos y de Laboratorio	384,500	77,124	461,624	461,624	461,624	
Combustibles, Lubricantes y Aditivos	350,000	(91,962)	258,038	258,038	258,038	
Vestuario, Blancos, Prendas de Protección y Artículos Deportivos	451,012	(389,767)	61,245	61,245	61,245	
Materiales y Suministros Para Seguridad						
Herramientas, Refacciones y Accesorios Menores	467,500	1,799,017	2,266,517	2,266,517	2,266,517	
SERVICIOS GENERALES	136,158,351	(9,320,910)	126,837,441	124,837,441	124,837,441	2,000,000
Servicios Básicos	19,176,650	(3,453,493)	15,723,157	15,723,157	15,723,157	
Servicios de Arrendamiento	6,700,000	(288,492)	6,411,508	6,411,508	6,411,508	
Servicios Profesionales, Científicos, Técnicos y Otros Servicios	37,145,000	1,398,004	38,543,004	36,543,004	36,543,004	2,000,000
Servicios Financieros, Bancarios y Comerciales	1,030,000	(74,942)	955,058	955,058	955,058	
Servicios de Instalación, Reparación, Mantenimiento y Conservación	37,747,951	(3,680,328)	34,067,633	34,067,633	34,067,633	
Servicios de Comunicación Social y Publicidad	300,000		300,000	300,000	300,000	
Servicios de Traslado y Viáticos	921,048	(326,150)	594,898	594,898	594,898	
Servicios Oficiales	1,500,000	(743,924)	756,076	756,076	756,076	
Otros Servicios Generales	31,637,692	(2,151,585)	29,486,107	29,486,107	29,486,107	
TRANSF., ASIG., SUBSIDIOS Y OTRAS AYUDAS	65,000,000	9,863,613	74,863,613	74,863,613	74,863,613	
Transferencias Internas y Asignaciones al Sector Público						
Transferencias al Resto del Sector Público						
Subsidios y Subvenciones						
Ayudas Sociales	65,000,000	9,863,613	74,863,613	74,863,613	74,863,613	
Pensiones y Jubilaciones						
Transferencias a Fideicomisos, Mandatos y Otros Análogos						
Transferencias a la Seguridad Social						
Donativos						
Transferencias al Exterior						
BIENES MUEBLES, INMUEBLES E INTANGIBLES						
Mobiliario y Equipo de Administración						
Mobiliario y Equipo Educativo y Recreativo						
Equipo e Instrumental Médico y de Laboratorio						
Vehículos y Equipo de Transporte						
Equipo de Defensa y Seguridad						
Maquinaria, Otros Equipos y Herramientas						
Activos Biológicos						
Bienes Inmuebles						
Activos Intangibles						
INVERSIÓN PÚBLICA						
Obra Pública en Bienes de Dominio Público						
Obra Pública en Bienes Propios						
Proyectos Productivos y Acciones de Fomento						
INVERSIONES FINANCIERAS Y OTRAS PROV.						
Inversiones para el Fomento de Actividades Productivas						
Acciones y Participaciones de Capital						
Compra de Títulos y Valores						
Concesión de Préstamos						
Inversiones en Fideicomisos, Mandatos y Otros Análogos						
Otras Inversiones Financieras						
Provisiones para Contingencias y Otras Erogaciones Especiales						
PARTICIPACIONES Y APORTACIONES						
Participaciones						
Aportaciones						
Convenios						
DEUDA PÚBLICA						
Amortización de la Deuda Pública						
Intereses de la Deuda Pública						
Comisiones de la Deuda Pública						
Gastos de la Deuda Pública						
Costo por Coberturas						
Apoyos Financieros						
Adeudos de Ejercicios Fiscales Anteriores (Adefas)						
TOTAL DEL GASTO	924,087,831	(6,891,094)	917,196,737	915,196,737	915,196,737	2,000,000

La información contenida en este reporte es responsabilidad de la Unidad Ejecutora de Gasto, de conformidad a los Artículos 41, 125 y 128 de la Ley de Presupuesto y Gasto Eficiente de la Ciudad de México, la cual servirá de base para la integración de la Cuenta Pública 2017.

ESTADOS PRESUPUESTARIOS
INSTITUTO DE EDUCACIÓN MEDIA SUPERIOR DEL DISTRITO FEDERAL
ESTADO ANALÍTICO DEL EJERCICIO DEL PRESUPUESTO DE EGRESOS CLASIFICACIÓN FUNCIONAL (FINALIDAD Y FUNCIÓN)
(CIFRAS A PESOS)

CONCEPTO	EGRESO		AMPLIACIONES / REDUCCIONES		EGRESO		EGRESO		SUBEJERCICIO
	APROBADO				MODIFICADO	DEVENGADO	PAGADO		
GOBIERNO	5,727,000		(2,197,280)		3,529,720	3,529,720	3,529,720		2,000,000
Legislación									
Justicia									
Coordinación de la Política de Gobierno									
Relaciones Exteriores									
Asuntos Financieros y Hacendarios									
Seguridad Nacional									
Asuntos de Orden Público y de Seguridad Interior									
Otros Servicios Generales									
DESARROLLO SOCIAL	918,360,831		(4,693,814)		913,667,017	911,667,017	911,667,017		2,000,000
Protección Ambiental									
Vivienda y Servicios a la Comunidad									
Salud									
Recreación, Cultura y Otras Manifestaciones Sociales									
Educación									
Protección Social									
Otros Asuntos Sociales									
DESARROLLO ECONÓMICO	918,360,831		(4,693,814)		913,667,017	911,667,017	911,667,017		2,000,000
Asuntos Económicos, Comerciales y Laborales en General									
Agropecuaria, Silvicultura, Pesca y Caza									
Combustibles y Energía									
Minería, Manufacturas y Construcción									
Transporte									
Comunicaciones									
Turismo									
Ciencia, Tecnología e Innovación									
Otros Industrias y Otros Asuntos Económicos									
OTRAS NO CLASIFICADAS EN FUNCIONES ANTERIORES									
Transferencias de la Deuda Pública / Costo Financiero de la Deuda									
Transferencias, Participaciones y Aportaciones entre Diferentes Niveles y Orcenes de Gobierno									
Saneamiento del Sistema Financiero									
Adeudos de Ejercicios Fiscales Anteriores									
TOTAL DEL GASTO	924,087,831		(6,891,094)		917,196,737	915,196,737	915,196,737		2,000,000

La información consignada en este reporte es responsabilidad de la Unidad Ejecutora de Gasto, de conformidad a los Artículos 44, 125 y 126 de la Ley de Presupuesto y Gasto Eficiente de la Ciudad de México, la que servirá de base para la Integración de la Cuenta Pública 2017.

ESTADOS FINANCIEROS
INSTITUTO DE EDUCACIÓN MEDIA SUPERIOR DEL DISTRITO FEDERAL
ESTADO DE SITUACIÓN FINANCIERA
(CIFRAS A PESOS)

2017

2017

ACTIVO		PASIVO	
ACTIVO CIRCULANTE		PASIVO CIRCULANTE	
Efectivo y Equivalentes	45,032,684	Cuentas por Pagar a Corto Plazo	72,381,578
Derechos a Recibir Efectivo o Equivalentes	22,629,483	Documentos por Pagar a Corto Plazo	
Derechos a Recibir Bienes o Servicios		Porción a Corto Plazo de la Deuda Pública a Largo Plazo	
Inventarios		Títulos y Valores a Corto Plazo	
Almacenes	4,186,307	Pasivos Diferidos a Corto Plazo	
Estimación por Pérdida o Deterioro de Activos Circulantes	781,897	Fond. y Bienes de Terc. en Gtia. y/o Admon. a Corto Plazo	
Otros Activos Circulantes		Provisiones a Corto Plazo	
		Otros Pasivos a Corto Plazo	
TOTAL DE ACTIVOS CIRCULANTES	72,630,371	TOTAL DE PASIVOS CIRCULANTES	72,381,578
ACTIVO NO CIRCULANTE		PASIVO NO CIRCULANTE	
Inversiones Financieras a Largo Plazo		Cuentas por Pagar a Largo Plazo	
Derechos a Recibir Efectivo o Equivalentes a Largo Plazo		Documentos por Pagar a Largo Plazo	
Bienes inmuebles, Infraestructura y Construcciones en Proceso		Deuda Pública a Largo Plazo	
Bienes Muebles	152,210,803	Pasivos Diferidos a Largo Plazo	
Activos Intangibles		Fond. y Bienes de Terc. en Gtia. y/o Admon. a Largo Plazo	
Depreciación, Deterioro y Amortización Acumulada de Bienes	(137,861,963)	Provisiones a Largo Plazo	
Activos Diferidos			
Estimación por Pérdida o Deterioro de Activos No Circulantes			
Otros Activos No Circulantes			
		TOTAL DE PASIVOS NO CIRCULANTES	
		TOTAL DEL PASIVO	72,381,578
		HACIENDA PÚBLICA / PATRIMONIO	
		HACIENDA PÚBLICA / PATRIMONIO CONTRIBUIDO	135,670,051
		Aportaciones	118,394,770
		Donaciones de Capital	17,275,281
		Actualización de la Hacienda Pública/Patrimonio	
		HACIENDA PÚBLICA / PATRIMONIO GENERADO	(121,072,418)
		Resultados del Ejercicio (Ahorro / Desahorro)	894,949
		Resultados de Ejercicios Anteriores	(96,342,684)
		Revalúos	781,897
		Reservas	
		Rectificaciones de Resultados de Ejercicios Anteriores	(26,406,580)
		EXCESO O INSUF. EN LA ACT. DE LA HDA. PÚBL./PATRIM.	
		Resultado por Posición Monetaria	
		Resultado por Tenencia de Activos No Monetarios	
TOTAL DE ACTIVOS NO CIRCULANTES	14,348,840	TOTAL HACIENDA PÚBLICA/PATRIMONIO	14,597,633
TOTAL DEL ACTIVO	86,979,211	TOTAL DEL PASIVO Y HACIENDA PÚBLICA/PATRIMONIO	86,979,211

SUBDIRECTORA DE RECURSOS FINANCIEROS

DIRECTORA ADMINISTRATIVA

DIRECTORA GENERAL

ALMA CAROLINA HERNÁNDEZ PARADA

MARÍA DE LOURDES BALANDRANO ARIAS

CIPACTLI DINORAH PIZANO OSORIO

BAJO PROTESTA DE DECIR VERDAD QUE LOS ESTADOS FINANCIEROS Y SUS NOTAS, SON RAZONABLEMENTE CORRECTOS Y SON RESPONSABILIDAD DEL EMISOR

La información contenida en este reporte es responsabilidad de la Unidad Ejecutora de Gasto, de conformidad a los Artículos 44, 125 y 126 de la Ley de Presupuesto y Gasto Eficiente de la Ciudad de México que servirá de base para la interacción de la Cuenta Pública 2017.

Las notas que acompañan al presente Estado Financiero son parte integral del mismo.

CUENTA PÚBLICA 2017

ESTADOS FINANCIEROS
INSTITUTO DE EDUCACIÓN MEDIA SUPERIOR DEL DISTRITO FEDERAL
ESTADO DE SITUACIÓN FINANCIERA COMPARATIVO
(CIFRAS A PESOS)

	AL 31 DE DICIEMBRE DE		VARIACIÓN	
	2017	2016	IMPORTE	PORCENTAJE
ACTIVO				
ACTIVO CIRCULANTE				
Efectivo y Equivalentes	45,032,684	51,919,048	(6,886,364)	-13%
Derechos a Recibir Efectivo o Equivalentes	22,629,483	29,773,575	(7,144,092)	-24%
Derechos a Recibir Bienes o Servicios				
Inventarios				
Almacenes	4,186,307	5,367,009	(1,180,702)	-22%
Estimación por Pérdida o Deterioro de Activos Circulantes	781,897	781,897		
Otros Activos Circulantes				
TOTAL DE ACTIVOS CIRCULANTES	72,630,371	87,841,529	(15,211,158)	-17%
ACTIVO NO CIRCULANTE				
Inversiones Financieras a Largo Plazo				
Derechos a Recibir Efectivo o Equivalentes a Largo Plazo				
Bienes Inmuebles, Infraestructura y Construcciones en Proceso				
Bienes Muebles	152,210,803	150,382,635	1,828,168	1%
Activos Intangibles				
Depreciación, Deterioro y Amortización Acumulada de Bienes	(137,861,963)	(133,833,196)	(4,028,767)	3%
Activos Diferidos				
Estimación por Pérdida o Deterioro de Activos No Circulantes				
Otros Activos No Circulantes				
TOTAL DE ACTIVOS NO CIRCULANTES	14,348,840	16,549,439	(2,200,599)	-13%
TOTAL DE ACTIVO	86,979,211	104,390,968	(17,411,757)	-17%
PASIVO				
PASIVO CIRCULANTE				
Cuentas por Pagar a Corto Plazo	72,381,578	85,811,984	(13,430,406)	-16%
Documentos por Pagar a Corto Plazo				
Porción a Corto Plazo de la Deuda Pública a Largo Plazo				
Títulos y Valores a Corto Plazo				
Pasivos Diferidos a Corto Plazo				
Fondos y Bienes de Terceros en Garantía y/o Administración a Corto Plazo				
Provisiones a Corto Plazo				
Otros Pasivos a Corto Plazo				
TOTAL DE PASIVOS CIRCULANTES	72,381,578	85,811,984	(13,430,406)	-16%
PASIVO NO CIRCULANTE				
Cuentas por Pagar a Largo Plazo				
Documentos por Pagar a Largo Plazo				
Deuda Pública a Largo Plazo				
Pasivos Diferidos a Largo Plazo				
Fondos y Bienes de Terceros en Garantía y/o Administración a Largo Plazo				
Provisiones a Largo Plazo				
TOTAL DE PASIVOS NO CIRCULANTES	14,348,840	16,549,439	(2,200,599)	-13%
TOTAL DE PASIVO	72,381,578	85,811,984	(13,430,406)	-16%
HACIENDA PÚBLICA / PATRIMONIO				
HACIENDA PÚBLICA / PATRIMONIO CONTRIBUIDO				
Aportaciones	135,670,051	135,661,995	8,056	0%
Donaciones de Capital	118,394,770	118,394,770		
Actualización de la Hacienda Pública/Patrimonio	17,275,281	17,275,281		
		(8,056)	8,056	-100%
HACIENDA PÚBLICA / PATRIMONIO GENERADO	(121,072,418)	(117,083,011)	(3,989,407)	3%
Resultados del Ejercicio (Ahorro / Desahorro)	894,949	(21,522,224)	22,417,173	-104%
Resultados de Ejercicios Anteriores	(96,342,684)	(90,436,802)	(5,905,882)	7%
Revalúos	781,897	781,897		
Reservas				
Rectificaciones de Resultados de Ejercicios Anteriores	(26,406,580)	(5,905,882)	(20,500,698)	347%
EXCESO O INSUFICIENCIA EN LA ACT. DE LA HDA. PÚBLICA/PATRIMONIO	Resultado por Posición Monetaria			
Resultado por Tenencia de Activos No Monetarios				
TOTAL HACIENDA PÚBLICA/PATRIMONIO	14,597,633	18,578,984	(3,981,351)	-21%
TOTAL DEL PASIVO Y HACIENDA PÚBLICA/PATRIMONIO	86,979,211	104,390,968	(17,411,757)	-17%

SUBDIRECTORA DE RECURSOS FINANCIEROS

ALMA CAROLINA HERNÁNDEZ PARADA

DIRECTORA ADMINISTRATIVA

MARÍA DE LOURDES BALANDRANO ÁRIAS

DIRECTORA GENERAL

EMPACTLI DINORAH BIZANO OSORIO

BAJO PROTESTA DE DECIR VERDAD QUE LOS ESTADOS FINANCIEROS Y SUS NOTAS, SON RAZONABLEMENTE CORRECTOS Y SON RESPONSABILIDAD DEL EMISOR

La información contenida en este reporte es responsabilidad de la Unidad Ejecutora de Gasto, de conformidad a los Artículos 4.1, 125 y 126 de la Ley de Presupuesto y Gasto Eficiente de la Ciudad de México, en que servirá de base para la integración de la Cuenta Pública 2017.

Las notas que acompañan al presente Estado Financiero son parte integral del mismo.

CUENTA PÚBLICA 2017

ESTADOS FINANCIEROS
INSTITUTO DE EDUCACIÓN MEDIA SUPERIOR DEL DISTRITO FEDERAL
ESTADO DE ACTIVIDADES
(CIFRAS A PESOS)

2017

INGRESOS Y OTROS BENEFICIOS

INGRESOS DE LA GESTIÓN

Impuestos
Cuotas y Aportaciones de Seguridad Social
Contribuciones de Mejoras
Derechos
Productos de Tipo Corriente
Aprovechamientos de Tipo Corriente
Ingresos por Venta de Bienes y Servicios
Ingresos no Comprendidos en las Fracciones de la Ley de Ingresos, Causados en Ejercicios Fiscales Ant. Pendientes de Liquidación o Pago

PARTICIPACIONES, APORTACIONES, TRANSFERENCIAS, ASIGNACIONES, SUBSIDIOS Y OTRAS AYUDAS

Participaciones y Aportaciones 917,376,648
Transferencia, Asignaciones, Subsidios y Otras Ayudas 917,376,648

OTROS INGRESOS Y BENEFICIOS

Ingresos Financieros 3,474,378
Incremento por Variación de Inventarios 171,304
Disminución del Exceso de Estimaciones por Pérdida, Deterioro u Obsolescencia
Disminución del Exceso de Provisiones
Otros Ingresos y Beneficios Varios 3,303,074

TOTAL DE INGRESOS Y OTROS BENEFICIOS

920,851,026

GASTOS Y OTRAS PÉRDIDAS

GASTOS DE FUNCIONAMIENTO

Servicios Personales 837,494,285
Materiales y Suministros 706,293,266
Servicios Generales 6,274,177
124,926,842

TRANSFERENCIA, ASIGNACIONES, SUBSIDIOS Y OTRAS AYUDAS

Transferencias Internas y Asignaciones al Sector Público 74,863,613
Transferencias al Resto del Sector Público
Subsidios y Subvenciones
Ayudas Sociales 74,863,613
Pensiones y Jubilaciones
Transferencias a Fideicomisos, Mandatos y Contratos Análogos
Transferencias a la Seguridad Social
Donativos
Transferencias al Exterior

PARTICIPACIONES Y APORTACIONES

Participaciones
Aportaciones
Convenios

INTERESES, COMISIONES Y OTROS GASTOS DE LA DEUDA PÚBLICA

Intereses de la Deuda Pública
Comisiones de la Deuda Pública
Gastos de la Deuda Pública
Costo por Coberturas
Apoyos Financieros

OTROS GASTOS Y PÉRDIDAS EXTRAORDINARIAS

Estimaciones, Depreciaciones, Deterioros, Obsolescencias y Amortizaciones 7,598,179
Provisiones 5,418,268
Disminución de Inventarios
Aumento por Insuficiencia de Estimaciones por Pérdida o Deterioro y Obsolescencia
Aumento por Insuficiencia de Provisiones
Otros Gastos 2,179,911

INVERSIÓN PÚBLICA

Inversión Pública no Capitalizable

TOTAL DE GASTOS Y OTRAS PÉRDIDAS

919,956,077

RESULTADOS DEL EJERCICIO (AHORRO / DESAHORRO)

894,949

SUBDIRECTORA DE RECURSOS FINANCIEROS


ALMA CAROLINA HERNÁNDEZ PARADA

DIRECTORA ADMINISTRATIVA


MARÍA DE LOURDES BALANDRANO ARIAS

DIRECTORA GENERAL


CIPACTLI DINORAH PIZANO OSORIO

BAJO PROTESTA DE DECIR VERDAD QUE LOS ESTADOS FINANCIEROS Y SUS NOTAS, SON RAZONABLEMENTE CORRECTOS Y SON RESPONSABILIDAD DEL EMISOR

La información consignada en este reporte es responsabilidad de la Unidad Ejecutora de Gasto, de conformidad a los Artículos 44, 125 y 126 de la Ley de Presupuesto y Gasto Eficiente de la Ciudad de México, la que servirá de base para la integración de la Cuenta Pública 2017.

ESTADOS FINANCIEROS
INSTITUTO DE EDUCACIÓN MEDIA SUPERIOR DEL DISTRITO FEDERAL
ESTADO DE ACTIVIDADES COMPARATIVO
(CIFRAS A PESOS)

	AL 31 DE DICIEMBRE DE		VARIACIÓN	
	2017	2016	IMPORTE	PORCENTAJE
INGRESOS Y OTROS BENEFICIOS				
INGRESOS DE LA GESTIÓN				
Impuestos				
Cuotas y Aportaciones de Seguridad Social				
Contribuciones de Mejoras				
Derechos				
Productos de Tipo Corriente				
Aprovechamientos de Tipo Corriente				
Ingresos por Venta de Bienes y Servicios				
Ing. no Comp. en las Fracc. de la Ley de Ing. Causados en Ej. Fisc. Anu. Pend. de Liq. o Pago				
PARTICIPACIONES, APORT., TRANSF., ASIGNACIONES, SUBSIDIOS Y OTRAS AYUDAS	917,376,648	878,681,101	38,695,547	4%
Participaciones y Aportaciones				
Transferencia, Asignaciones, Subsidios y Otras Ayudas	917,376,648	878,681,101	38,695,547	4%
OTROS INGRESOS Y BENEFICIOS	3,474,378	346,881	3,127,497	902%
Ingresos Financieros	171,304	234,871	(63,567)	-27%
Incremento por Variación de Inventarios				
Disminución del Exceso de Estimaciones por Pérdida, Deterioro u Obsolescencia				
Disminución del Exceso de Provisiones				
Otros Ingresos y Beneficios Varios	3,303,074	112,010	3,191,064	2849%
TOTAL DE INGRESOS Y OTROS BENEFICIOS	920,851,026	879,027,982	41,823,044	5%
GASTOS Y OTRAS PÉRDIDAS				
GASTOS DE FUNCIONAMIENTO				
Servicios Personales	837,494,285	830,090,057	7,404,228	1%
Materiales y Suministros	706,293,266	711,934,043	(5,640,777)	-1%
Servicios Generales	6,274,177	6,430,570	(156,393)	-2%
	124,926,842	111,725,444	13,201,398	12%
TRANSFERENCIA, ASIGNACIONES, SUBSIDIOS Y OTRAS AYUDAS	74,863,613	62,961,561	11,902,052	19%
Transferencias Internas y Asignaciones al Sector Público				
Transferencias al Resto del Sector Público				
Subsidios y Subvenciones				
Ayudas Sociales	74,863,613	62,961,561	11,902,052	19%
Pensiones y Jubilaciones				
Transferencias a Fideicomisos, Mandatos y Contratos Análogos				
Transferencias a la Seguridad Social				
Donativos				
Transferencias al Exterior				
PARTICIPACIONES Y APORTACIONES				
Participaciones				
Aportaciones				
Convenios				
INTERESES, COMISIONES Y OTROS GASTOS DE LA DEUDA PÚBLICA				
Intereses de la Deuda Pública				
Comisiones de la Deuda Pública				
Gastos de la Deuda Pública				
Costo por Coberturas				
Apoyos Financieros				
OTROS GASTOS Y PÉRDIDAS EXTRAORDINARIAS	7,598,179	7,498,588	99,591	1%
Estimaciones, Depreciaciones, Deterioros, Obsolescencias y Amortizaciones	5,418,268	5,473,289	(55,021)	-1%
Provisiones				
Disminución de Inventarios				
Aumento por Insuficiencia de Estimaciones por Pérdida o Deterioro u Obsolescencia				
Aumento por Insuficiencia de Provisiones				
Otros Gastos	2,179,911	2,025,299	154,612	8%
INVERSIÓN PÚBLICA				
Inversión Pública no Capitalizable				
TOTAL DE GASTOS Y OTRAS PÉRDIDAS	919,956,077	900,550,206	19,405,871	2%
RESULTADOS DEL EJERCICIO (AHORRO / DESAHORRO)	894,949	(21,522,224)	22,417,173	-104%

SUBDIRECTORA DE RECURSOS FINANCIEROS


ALMA CAROLINA HERNÁNDEZ PARADA

DIRECTORA ADMINISTRATIVA


MARÍA DE LOURDES BALANDRANO ARIAS

DIRECTORA GENERAL


CIPACTLI DINORAH PIZANO OSORIO

BAJO PROTESTA DE DECIR VERDAD QUE LOS ESTADOS FINANCIEROS Y SUS NOTAS, SON RAZONABLEMENTE CORRECTOS Y SON RESPONSABILIDAD DEL EMISOR

La información consignada en este reporte es responsabilidad de la Unidad Ejecutora de Gasto, de conformidad a los Artículos 44, 125 y 126 de la Ley de Presupuesto y Gasto Ejecutado de la Ciudad de México, la que servirá de base para la integración de la Cuenta Pública 2017.

ESTADOS FINANCIEROS
INSTITUTO DE EDUCACIÓN MEDIA SUPERIOR DEL DISTRITO FEDERAL
ESTADO DE CAMBIOS EN LA SITUACIÓN FINANCIERA
(CIFRAS A PESOS)


CONCEPTO	ORIGEN 2017	APLICACIÓN 2017
ACTIVO		
ACTIVO CIRCULANTE		
Efectivo y Equivalentes	6,886,364	
Derechos a Recibir Efectivo o Equivalentes	7,144,092	
Derechos a Recibir Bienes o Servicios		
Inventarios		
Almacenes	1,180,702	
Estimación por Pérdida o Deterioro de Activos Circulantes		
Otros Activos Circulantes		
ACTIVO NO CIRCULANTE		
Inversiones Financieras a Largo Plazo		
Derechos a Recibir Efectivo o Equivalentes a Largo Plazo		
Bienes Inmuebles, Infraestructura y Construcciones en Proceso		1,828,168
Bienes Muebles		
Activos Intangibles		
Depreciación, Deterioro y Amortización Acumulada de Bienes	4,028,767	
Activos Diferidos		
Estimación por Pérdida o Deterioro de Activos No Circulantes		
Otros Activos No Circulantes		
PASIVO		
PASIVO CIRCULANTE		
Cuentas por Pagar a Corto Plazo		13,430,406
Documentos por Pagar a Corto Plazo		
Porción a Corto Plazo de la Deuda Pública a Largo Plazo		
Títulos y Valores a Corto Plazo		
Pasivos Diferidos a Corto Plazo		
Fondos y Bienes de Terceros en Garantía y/o Administración a Corto Plazo		
Provisiones a Corto Plazo		
Otros Pasivos a Corto Plazo		
PASIVO NO CIRCULANTE		
Cuentas por Pagar a Largo Plazo		
Documentos por Pagar a Largo Plazo		
Deuda Pública a Largo Plazo		
Pasivos Diferidos a Largo Plazo		
Fondos y Bienes de Terceros en Garantía y/o Administración a Largo Plazo		
Provisiones a Largo Plazo		
HACIENDA PÚBLICA / PATRIMONIO		
HACIENDA PÚBLICA / PATRIMONIO CONTRIBUIDO		
Aportaciones		
Donaciones de Capital		
Actualización de la Hacienda Pública/Patrimonio	8,056	
HACIENDA PÚBLICA / PATRIMONIO GENERADO		
Resultados del Ejercicio (Ahorro / Desahorro)	22,417,173	
Resultados de Ejercicios Anteriores		5,905,882
Revalúos		
Reservas		
Rectificaciones de Resultados de Ejercicios Anteriores		20,500,698
EXCESO O INSUFICIENCIA EN LA ACT. DE LA HDA. PÚBLICA/PATRIMONIO		
Resultado por Posición Monetaria		
Resultado por Tenencia de Activos No Monetarios		
TOTAL DE ACTIVO, PASIVO Y HACIENDA PÚBLICA/PATRIMONIO	41,665,154	41,665,154

SUBDIRECTORA DE RECURSOS FINANCIEROS

DIRECTORA ADMINISTRATIVA

DIRECTORA GENERAL


MARÍA CAROLINA HERNÁNDEZ PARADA


MARÍA DE LOURDES BALANDRANO ARIAS


CIPACTLI DINORAH PIZANO OSORIO

BAJO PROTESTA DE DECIR VERDAD QUE LOS ESTADOS FINANCIEROS Y SUS NOTAS, SON RAZONABLEMENTE CORRECTOS Y SON RESPONSABILIDAD DEL EMISOR

La información consignada en este reporte es responsabilidad de la Unidad Ejecutora de Gasto, de conformidad a los Artículos 44, 125 y 128 de la Ley de Presupuesto y Gasto Eficiente de la Ciudad de México, la que servirá de base para la integración de la Cuenta Pública 2017

CUENTA PÚBLICA 2017

Las notas que acompañan al presente Estado Financiero son parte integral del mismo

ESTADOS FINANCIEROS
INSTITUTO DE EDUCACION MEDIA SUPERIOR DEL DISTRITO FEDERAL
ESTADO DE FLUJOS DE EFECTIVO
(CIFRAS A PESOS)

RUBROS	2017	2016
FLUJOS DE EFECTIVO DE LAS ACTIVIDADES DE OPERACIÓN		
ORIGEN	920,851,026	879,027,982
Impuestos		
Cuotas y Aportaciones de Seguridad Social		
Contribuciones de Mejoras		
Derechos		
Productos de Tipo Corriente		
Aprovechamiento de Tipo Corriente		
Ingresos por Ventas de Bienes y Servicios		
Ingresos no Comprendidos en las Frac. de la Ley de Ingresos, Causados en Ejerc. Fiscales Anteriores Pendientes de Liquidación o Pago		
Participaciones y Aportaciones		
Transferencias, Asignaciones, Subsidios y Otras Ayudas	917,376,648	878,681,101
Otros Orígenes de Operación	3,474,378	346,881
APLICACION	912,357,898	893,051,618
Servicios Personales	706,293,266	711,934,043
Materiales y Suministros	6,274,177	6,430,570
Servicios Generales	124,926,842	111,725,444
Transferencias Internas y Asignaciones al Sector Público		
Transferencias al Resto del Sector Público		
Subsidios y Subvenciones		
Ayudas Sociales	74,863,613	62,961,561
Pensiones y Jubilaciones		
Transferencias a Fideicomisos, Mandatos y Contratos Análogos		
Transferencias a la Seguridad Social		
Donativos		
Transferencias al Exterior		
Participaciones		
Aportaciones		
Convenios		
Otras Aplicaciones de Operación		
FLUJOS NETOS DE EFECTIVO POR ACTIVIDADES DE OPERACIÓN	8,493,128	(14,023,636)
FLUJOS DE EFECTIVO DE LAS ACTIVIDADES DE INVERSIÓN		
ORIGEN	15,624,398	10,009,418
Bienes Inmuebles, Infraestructura y Construcciones en Proceso		
Bienes Muebles		
Otros Orígenes de Inversión	15,624,398	10,009,418
APLICACION	25,898,278	18,013,812
Bienes Inmuebles, Infraestructura y Construcciones en Proceso		
Bienes Muebles	3,217,669	65,157
Otras Aplicaciones de Inversión	22,680,609	17,948,655
FLUJOS NETOS DE EFECTIVO POR ACTIVIDADES DE INVERSIÓN	(10,273,880)	(8,004,394)
FLUJO DE EFECTIVO DE LAS ACTIVIDADES DE FINANCIAMIENTO		
ORIGEN	8,324,794	42,639,910
Endeudamiento Neto		
Interno		
Externo		
Otros Orígenes de Financiamiento	8,324,794	42,639,910
APLICACION	13,430,406	3,839,806
Servicios de la Deuda		
Interno		
Externo		
Otras Aplicaciones de Financiamiento	13,430,406	3,839,806
FLUJOS NETO DE EFECTIVO POR ACTIVIDADES DE FINANCIAMIENTO	(5,105,612)	38,800,104
INCREMENTO / DISMINUCIÓN NETA EN EL EFECTIVO Y EQUIVALENTES AL EFECTIVO	(6,886,364)	16,772,074
EFECTIVO Y EQUIVALENTES AL EFECTIVO AL INICIO DEL EJERCICIO	51,919,048	35,146,974
EFECTIVO Y EQUIVALENTES AL EFECTIVO AL FINAL DEL EJERCICIO	45,032,684	51,919,048

SUBDIRECTORA DE RECURSOS FINANCIEROS


ALMA CAROLINA HERNÁNDEZ PARADA

DIRECTORA ADMINISTRATIVA


MARÍA DEL LOURDES BRALANDRANO ARIAS

DIRECTORA GENERAL


DIPACFTLI DINORA LIZCANO OSORIO

BAJO PROTESTA DE DECIR VERDAD QUE LOS ESTADOS FINANCIEROS Y SUS NOTAS, SON RAZONABLEMENTE CORRECTOS Y SON RESPONSABILIDAD DEL EMISOR

La información consignada en este reporte es responsabilidad de la Unidad Ejecutora de Gasto, de conformidad a los Artículos 44, 125 y 126 de la Ley de Presupuesto y Gasto Eficaz de la Ciudad de México, la que servirá de base para la integración de la Cuenta Pública 2017

ESTADOS FINANCIEROS
INSTITUTO DE EDUCACIÓN MEDIA SUPERIOR DEL DISTRITO FEDERAL
ESTADO DE VARIACIÓN EN LA HACIENDA PÚBLICA
(CIFRAS A PESOS)

CONCEPTO	HACIENDA PÚBLICA / PATRIMONIO CONTRIBUIDO	HACIENDA PÚBLICA / PATRIMONIO GENERADO DE EJERCICIOS ANTERIORES	HACIENDA PÚBLICA / PATRIMONIO GENERADO DEL EJERCICIO	AJUSTES POR CAMBIOS DE VALOR	TOTAL
HACIENDA PÚBLICA / PATRIMONIO NETO AL FINAL DE EJERCICIO ANTERIOR 2015	135,670,051	(83,250,300)	(7,186,502)	781,897	46,015,146
RECTIFICACIONES DE RESULTADOS DE EJERCICIOS ANTERIORES					
Cambios en Políticas Contables					
Cambios por Errores Contables					
PATRIMONIO NETO INICIAL AJUSTADO DEL EJERCICIO	(8,056)				(8,056)
Aportaciones					
Donaciones de Capital					
Actualizaciones de la Hacienda Pública / Patrimonio	(8,056)				
VARIACIONES DE LA HACIENDA PÚBLICA / PATRIMONIO NETO DEL EJERCICIO					
Resultados del Ejercicio (Ahorro / Desahorro)		(13,092,384)	(14,335,722)		(27,428,106)
Resultados de Ejercicio Anteriores		(5,903,882)	(21,522,224)		
Revalúos		(7,186,502)	7,186,502		
Reservas					
HACIENDA PÚBLICA / PATRIMONIO NETO FINAL DEL EJERCICIO 2016	135,661,995	(96,342,684)	(21,522,224)	781,897	18,578,984
CAMBIOS EN LA HACIENDA PÚBLICA / PATRIMONIO NETO DEL 2017	8,056				8,056
Aportaciones					
Donaciones de Capital					
Actualizaciones de la Hacienda Pública / Patrimonio	8,056				
VARIACIONES DE LA HACIENDA PÚBLICA / PATRIMONIO NETO DEL EJERCICIO					
Resultados del Ejercicio (Ahorro / Desahorro)		(26,406,580)	22,417,173		(3,989,407)
Resultados de Ejercicio Anteriores		(4,884,356)	894,949		
Revalúos		(21,522,224)	21,522,224		
Reservas					
SALDO NETO EN LA HACIENDA PÚBLICA / PATRIMONIO 2017	135,670,051	(122,749,264)	894,949	781,897	14,597,633


SUBDIRECTORA DE RECURSOS FINANCIEROS


ALMA CAROLINA HERNÁNDEZ PARADA

DIRECTORA ADMINISTRATIVA


MARÍA DE LOURDES GALANDRAN ARIAS

DIRECTORA GENERAL


CIPAC HUICHIRAH PIZANO OSORIO

BAJO PRÓTESTA DE DECIR VERDAD QUE LOS ESTADOS FINANCIEROS Y SUS NOTAS, SON RAZONABLEMENTE CORRECTOS Y SON RESPONSABLEMENTE DEL EMISOR

La información consignada en este reporte es responsable de la Unidad Ejecutora de Gasto, de conformidad a los Artículos 44, 125 y 126 de la Ley de Presupuesto y Gasto. Eficiente de la Ciudad de México, la que servirá de base para la integración de la Cuenta Pública 2017.

Las notas que acompañan al presente Estado Financiero son parte integral del mismo

CUENTA PÚBLICA 2017

ESTADOS FINANCIEROS
INSTITUTO DE EDUCACIÓN MEDIA SUPERIOR DEL DISTRITO FEDERAL
ESTADO ANALÍTICO DE LA DEUDA Y OTROS PASIVOS
(CIFRAS A PESOS)

DENOMINACIÓN DE LAS DEUDAS	MONEDA DE CONTRATACIÓN	INSTITUCIÓN O PAÍS ACREEDOR	SALDO INICIAL DEL PERIODO	SALDO FINAL DEL PERIODO
DEUDA PÚBLICA				
CORTO PLAZO:				
DEUDA INTERNA				
Instituciones del Crédito				
Títulos y Valores				
Arrendamientos Financieros				
DEUDA EXTERNA				
Organismos Financieros Internacionales				
Deuda Bilateral				
Títulos y Valores				
Arrendamientos Financieros				
SUBTOTAL A CORTO PLAZO				
LARGO PLAZO:				
DEUDA INTERNA				
Instituciones del Crédito				
Títulos y Valores				
Arrendamientos Financieros				
DEUDA EXTERNA				
Organismos Financieros Internacionales				
Deuda Bilateral				
Títulos y Valores				
Arrendamientos Financieros				
SUBTOTAL A LARGO PLAZO				
OTROS PASIVOS				
TOTAL DEUDA Y OTROS PASIVOS				
			85,811,984	72,381,578
			85,811,984	72,381,578

SUBDIRECTORA DE RECURSOS FINANCIEROS


ALMA CAROLINA HERNÁNDEZ FARADA

DIRECTORA ADMINISTRATIVA


MARÍA DE LOURDES BALANDRANO ARIAS

DIRECTORA GENERAL


CIPACELLI DABORAH PIZANO OSORIO

BAJO PROTESTA DE DECIR VERDAD QUE LOS ESTADOS FINANCIEROS Y SUS NOTAS, SON RAZONABLEMENTE CORRECTOS Y SON RESPONSABLEMENTE CORRECTOS DE LA CIUDAD DE MÉXICO.

La información consignada en este reporte es responsablemente correcta y veraz, de conformidad con los artículos 44, 125 y 126 de la Ley de Presupuesto y Gasto Eficaz de la Ciudad de México, la que servirá de base para la interpretación de la Cuenta Pública, 2017.

ESTADOS FINANCIEROS
INSTITUTO DE EDUCACIÓN MEDIA SUPERIOR DEL DISTRITO FEDERAL
ESTADO ANALÍTICO DEL ACTIVO
(CIFRAS A PESOS)

CONCEPTO	SALDO INICIAL	CARGOS DEL PERIODO	ABONOS DEL PERIODO	SALDO FINAL	VARIACIÓN DEL PERIODO
ACTIVO	104,390,968	2,936,922,662	2,954,334,419	86,979,211	(17,411,757)
ACTIVO CIRCULANTE	87,841,529	2,932,303,251	2,947,514,409	72,630,371	(15,211,158)
Efectivo y Equivalentes	51,919,048	2,900,268,103	2,907,154,467	45,032,684	(6,886,364)
Derechos a Recibir Efectivo o Equivalentes	29,773,575	22,708,796	29,852,888	22,629,483	(7,144,092)
Derechos a Recibir Bienes o Servicios					
Inventarios					
Almacenes	5,367,009	9,326,352	10,507,054	4,186,307	(1,180,702)
Estim. por Pérdida o Deterioro de Act. Circulantes	781,897			781,897	
Otros Activos Circulantes					
ACTIVO NO CIRCULANTE	16,549,439	4,619,411	6,820,010	14,348,840	(2,200,599)
Inversiones Financieras a Largo Plazo					
Der. a Recibir Efect. o Equiv. a Largo Plazo					
Bienes Inm., Infraestructura y Construc. en Proceso					
Bienes Muebles	150,382,635	3,229,909	1,401,741	152,210,803	1,828,168
Activos Intangibles					
Depreciación, Deterioro y Amort. Acum. de Bienes	(133,833,196)	1,389,502	5,418,269	(137,861,963)	(4,028,767)
Activos Diferidos					
Estim. por Pérdida o Det. de Act. No Circulantes					
Otros Activos No Circulantes					

SUBDIRECTORA DE RECURSOS FINANCIEROS

DIRECTORA ADMINISTRATIVA

DIRECTORA GENERAL

ALMA CAROLINA HERNANDEZ PARADA

MARIA DE LOURDES BALANDRANO ARIAS

CIPACILUBINORAH PIZANO OSORIO

BAJO PROTESTA DE DECIR VERDAD QUE LOS ESTADOS FINANCIEROS Y SUS NOTAS, SON RAZONABLEMENTE CORRECTOS Y SON RESPONSABILIDAD DEL EMISOR

La información consignada en este reporte es responsable de la Unidad Ejecutora de Gasto, de conformidad a los Artículos 44, 125 y 126 de la Ley de Presupuesto y Gasto Eficiente de la Ciudad de México, la que servirá de base para la integración de la Cuenta Pública 2017.

ESTADOS FINANCIEROS
INSTITUTO DE EDUCACIÓN MEDIA SUPERIOR DEL DISTRITO FEDERAL
ESTADO DE SITUACIÓN FINANCIERA DETALLADO - LDF
(CIFRAS A PESOS)

CONCEPTO	31 DE DICIEMBRE		CONCEPTO	31 DE DICIEMBRE	
	2017	2016		2017	2016
ACTIVO			PASIVO		
ACTIVO CIRCULANTE			PASIVO CIRCULANTE		
Efectivo y Equivalentes	45,032,684	51,919,048	Ctas. por Pagar a Cto. Plazo	72,381,578	85,811,984
Efectivo	0	0	Serv. Pers. por Pagar a Cto. Plazo	0	0
Bancos/ Tesorería	0	0	Proveedores por Pagar a Corto Plazo	72,381,578	85,811,984
Bancos/ Dependencias y Otros	42,354,041	49,425,592	Cont. por Obras Púb. por Pagar a Cto. Plazo	0	0
Inversiones Temporales (hasta tres meses)	2,678,543	2,493,456	Particip. y Aport. por Pagar a Cto. Plazo	0	0
Fondos con Afectación Específica	0	0	Transf. Otorgadas por Pagar a Corto Plazo	0	0
Dep. de Fond. de Terc. en Gtla. y/o Admon.	0	0	Int. Com. y Otr. Gtos. de la Deuda Púb. por Pag. a Cto. Plazo	0	0
Otros Efectivos y Equivalentes	0	0	Ret. y Contrib. por Pagar a Cto. Plazo	0	0
Derechos a Recibir Efect. o Equiv.	22,629,483	29,773,575	Dev. de la Ley de Ing. por Pagar a Cto. Plazo	0	0
Inversiones Financieras de Corto Plazo	0	0	Otras Cuentas por Pagar a Corto Plazo	0	0
Cuentas por Cobrar a Corto Plazo	22,629,483	29,770,593	Documentos por Pagar a Corto Plazo	0	0
Deudores Diversos por Cobrar a Corto Plazo	0	2,982	Documentos Comerciales por Pagar a Corto Plazo	0	0
Ingresos por Recuperar a Corto Plazo	0	0	Doc'tos. con Contrat. por Obras Púb. por Pagar a Cto. Plazo	0	0
Deud. por Ant. de la Tesorería a Corto Plazo	0	0	Otros Documentos por Pagar a Corto Plazo	0	0
Prestamos Otorgados a Corto Plazo	0	0	Porc. a Cto. Plazo de la Deuda Púb. a Largo Plazo	0	0
Otros Der. a Rec. Efect. o Equiv. a Corto Plazo	0	0	Porción a Corto Plazo de la Deuda Pública	0	0
Derechos a Recibir Bienes o Servicios	0	0	Porción a Corto Plazo de Arrendamiento Financiero	0	0
Ant. a Prov. por Adq. de Bienes y Prest. de Serv. a Cto. Plazo	0	0	Titulos y Valores a Corto Plazo	0	0
Ant. a Prov. por Adq. de Bienes Inm. y Mueb. a Cto. Plazo	0	0	Pasivos Diferidos a Corto Plazo	0	0
Ant. a Prov. por Adq. de Bienes Intang. a Cto. Plazo	0	0	Ingresos Cobrados por Adelantado a Corto Plazo	0	0
Ant. a Contrat. por Obras Púb. a Cto. Plazo	0	0	Intereses Cobrados por Adelantado a Corto Plazo	0	0
Otros Der. a Rec. Bienes o Serv. a Cto. Plazo	0	0	Otros Pasivos Diferidos a Corto Plazo	0	0
Inventarios	0	0	Fond. y Bien. de Terc. en Gtla. y/o Admón. a Cto. Plazo	0	0
Inventario de Mercancías para Venta	0	0	Fondos en Garantía a Corto Plazo	0	0
Inventario de Mercancías Terminadas	0	0	Fondos en Administración a Corto Plazo	0	0
Inventario de Mercancías en Proc. de Elabo.	0	0	Fondos Contingentes a Corto Plazo	0	0
Inv. de Mat. Primas, Materiales y Suminist. para Prod.	0	0	Fond. de Fid. Mandatos y Cont. Analogos a Cto. Plazo	0	0
Bienes en Tránsito	0	0	Otr. Fond. de Terc. en Gtla. y/o Admon. a Cto. Plazo	0	0
Almacenes	4,186,307	5,367,009	Valores y Bienes en Garantía a Corto Plazo	0	0
Est. por Pérdida o Deterioro de Activos Circ.	781,897	781,897	Provisiones a Corto Plazo	0	0
Est. para Ctas. Incobrables por Der. a Rec. Efect. o Equiv.	0	0	Provision para Demandas y Juicios a Corto Plazo	0	0
Estimación por Deterioro de Inventarios	781,897	781,897	Provision para Contingencias a Corto Plazo	0	0
Otros Activos Circulantes	0	0	Otras Provisiones a Corto Plazo	0	0
Valores en Garantía	0	0	Otros Pasivos a Corto Plazo	0	0
Bienes en Garantía (excluye depósitos de fondos)	0	0	Ingresos por Clasificar	0	0
Bienes Deriv. de Embargos, Decom., Aseg. y Dación en Pago	0	0	Recaudación por Participar	0	0
Adquisición con Fondos de Terceros	0	0	Otros Pasivos Circulantes	0	0
TOTAL DE ACTIVOS CIRCULANTES	72,630,371	87,841,529	TOTAL DE PASIVOS CIRCULANTES	72,381,578	85,811,984

La información consignada en este reporte es responsabilidad de la Unidad Ejecutora de Gasto, de conformidad a los Artículos 44, 125 y 126 de la Ley de Presupuesto y Gasto Eficiente de la Ciudad de México, la que servirá de base para la integración de la Cuenta Pública 2017.

ESTADOS FINANCIEROS
INSTITUTO DE EDUCACIÓN MEDIA SUPERIOR DEL DISTRITO FEDERAL
INFORME ANALÍTICO DE LA DEUDA PÚBLICA Y OTROS PASIVOS - LDF
(CIFRAS A PESOS)

DENOMINACIÓN DE LA DEUDA PÚBLICA Y OTROS PASIVOS	SALDO AL 31 DE DICIEMBRE DEL 2016	DISPOSICIONES DEL PERIODO	AMORTIZACIONES DEL PERIODO	REVALUACIONES RECLASIFICACIONES Y OTROS AJUSTES	SALDO FINAL DEL PERIODO	PAGO DE INTERESES DEL PERIODO	PAGO DE COMISIONES Y DEMÁS COSTOS ASOCIADOS DURANTE EL PERIODO
DEUDA PÚBLICA	0	0	0	0	0	0	0
CORTO PLAZO	0	0	0	0	0	0	0
Instituciones de Crédito	0	0	0	0	0	0	0
Títulos o Valores	0	0	0	0	0	0	0
Arrendamientos Financieros	0	0	0	0	0	0	0
LARGO PLAZO	0	0	0	0	0	0	0
Instituciones de Crédito	0	0	0	0	0	0	0
Títulos o Valores	0	0	0	0	0	0	0
Arrendamientos Financieros	0	0	0	0	0	0	0
OTROS PASIVOS	85,811,984	0	0	0	72,381,578	0	0
TOTAL DE LA DEUDA PÚBLICA Y OTROS PASIVOS	85,811,984	0	0	0	72,381,578	0	0
DEUDA CONTINGENTE	0	0	0	0	0	0	0
DEUDA CONTINGENTE 1	0	0	0	0	0	0	0
DEUDA CONTINGENTE 2	0	0	0	0	0	0	0
DEUDA CONTINGENTE XX	0	0	0	0	0	0	0
VALOR DE INSTRUMENTOS BONO CUPÓN CERO	0	0	0	0	0	0	0
VAL. DE INSTRUMENTOS BONO CUPÓN CERO 1	0	0	0	0	0	0	0
VAL. DE INSTRUMENTOS BONO CUPÓN CERO 2	0	0	0	0	0	0	0
VAL. DE INSTRUMENTOS BONO CUPÓN CERO XX	0	0	0	0	0	0	0
OBLIGACIONES A CORTO PLAZO							
			MONTO CONTRATADO	PLAZO PACTADO	TASA DE INTERÉS	COMISIONES Y COSTOS RELACIONADOS	TASA EFECTIVA
OBLIGACIONES A CORTO PLAZO			0	0	0	0	0
CRÉDITO 1			0	0	0	0	0
CRÉDITO 2			0	0	0	0	0
CRÉDITO XX			0	0	0	0	0

La información consignada en este reporte es responsabilidad de la Unidad Ejecutora de Gasto, de conformidad a los Artículos 44, 125 y 126 de la Ley de Presupuesto y Gasto Eficiente de la Ciudad de México, la que servirá de base para la integración de la Cuenta Pública 2017.

ESTADOS PRESUPUESTARIOS
INSTITUTO DE EDUCACIÓN MEDIA SUPERIOR DEL DISTRITO FEDERAL
ENDEUDAMIENTO NETO
(CIFRAS A PESOS)

IDENTIFICACIÓN DE CRÉDITO O INSTRUMENTO	CONTRATACIÓN / COLOCACIÓN	AMORTIZACIÓN	ENDEUDAMIENTO NETO
---	---------------------------------	--------------	-----------------------

CRÉDITOS BANCARIOS	CONTRATACIÓN / COLOCACIÓN	AMORTIZACIÓN	ENDEUDAMIENTO NETO
<h1>NO APLICA</h1>			
Total de Créditos Bancarios			

OTROS INSTRUMENTOS DE DEUDA

IDENTIFICACIÓN DE CRÉDITO O INSTRUMENTO	CONTRATACIÓN / COLOCACIÓN	AMORTIZACIÓN	ENDEUDAMIENTO NETO
Total Otros Instrumentos de Deuda			

Total			
--------------	--	--	--

La información consignada en este reporte es responsabilidad de la Unidad Ejecutora de Gasto, de conformidad a los Artículos 44, 125 y 126 de la Ley de Presupuesto y Gasto Eficiente de la Ciudad de México, la que servirá de base para la integración de la Cuenta Pública 2017.

ESTADOS PRESUPUESTARIOS
INSTITUTO DE EDUCACIÓN MEDIA SUPERIOR DEL DISTRITO FEDERAL
INTERESES DE LA DEUDA
(CIFRAS A PESOS)

IDENTIFICACIÓN DE CRÉDITO O INSTRUMENTO CRÉDITOS BANCARIOS	DEVENGADO	PAGADO
---	-----------	--------

NO APLICA		
Total de Intereses de Créditos Bancarios		

OTROS INSTRUMENTOS DE DEUDA

Total de Intereses de Otros Instrumentos de Deuda		

Total		
--------------	--	--

La información consignada en este reporte es responsabilidad de la Unidad Ejecutora de Gasto, de conformidad a los Artículos 44, 125 y 126 de la Ley de Presupuesto y Gasto Eficiente de la Ciudad de México, la que servirá de base para la integración de la Cuenta Pública 2017

ESTADOS PRESUPUESTARIOS
INSTITUTO DE EDUCACIÓN MEDIA SUPERIOR DEL DISTRITO FEDERAL
INDICADORES DE POSTURA FISCAL
(CIFRAS A PESOS)

CONCEPTO	ESTIMADO	DEVENGADO	PAGADO
Ingresos Presupuestarios	924,087,831	917,368,041	917,368,041
Ingresos del Gobierno de la Entidad Federativa			
Ingresos del Sector Paraestatal	924,087,831	917,368,041	917,368,041
Egresos Presupuestarios	924,087,831	915,196,737	915,196,737
Egresos del Gobierno de la Entidad Federativa			
Egresos del Sector Paraestatal	924,087,831	915,196,737	915,196,737
Balance Presupuestario (Superávit o Déficit)		2,171,304	2,171,304

CONCEPTO	ESTIMADO	DEVENGADO	PAGADO
Balance Presupuestario (Superávit o Déficit)		2,171,304	2,171,304
Intereses, Comisiones y Gastos de la Deuda			
Balance Primario (Superávit o Déficit)		2,171,304	2,171,304

CONCEPTO	ESTIMADO	DEVENGADO	PAGADO
Financiamiento			
Amortización de la Deuda			
Endeudamiento o Desendeudamiento			

La información consignada en este reporte es responsabilidad de la Unidad Ejecutora de Gasto, de conformidad a los Artículos 44, 125 y 126 de la Ley de Presupuesto y Gasto Eficiente de la Ciudad de México, la que servirá de base para la integración de la Cuenta Pública 2017.

ESTADOS PRESUPUESTARIOS
INSTITUTO DE EDUCACION MEDIA SUPERIOR DEL DISTRITO FEDERAL
GASTO POR CATEGORIA PROGRAMÁTICA
(CIFRAS A PESOS)

PROGRAMAS	CONCEPTO	EGRESO		AMPLIACIONES / REDUCCIONES		EGRESO		EGRESO		SUB EJERCICIO
		APROBADO		MODIFICADO		DEVENGADO	PAGADO			
	Subsidios: Sector Social y Privado o Entidades Federativas y Municipios	65,000,000	9,863,613	74,863,613		74,863,613		74,863,613		74,863,613
	Subsidios a Reglas de Operación	65,000,000	9,863,613	74,863,613		74,863,613		74,863,613		74,863,613
	Otros Subsidios									
	Desempeño de las Funciones									
	Prostición de Servicios Públicos									
	Provisión de Bienes Públicos									
	Planeación, Seguimiento y Evaluación de Políticas Públicas									
	Promoción y Fomento									
	Regulación y Supervisión									
	Funciones de las Fuerzas Armadas (Unicamente Gobierno Federal)									
	Específicos									
	Proyectos de Inversión									
	Administrativos y de Apoyo									
	Apoyo al Proceso Presupuestario y para mejorar la Eficiencia Institucional									
	Apoyo a la Función Pública y al Mejoramiento de la Gestión									
	Operaciones Ajenas									
	Compromisos									
	Obligaciones de Cumplimiento de Resolución Jurisdiccional									
	Desastres Naturales									
	Obligaciones									
	Pensiones y Jubilaciones									
	Aportaciones a la Seguridad Social									
	Aportaciones a Fondos de Estabilización									
	Aportaciones a Fondos de Inversión y Reestructura de Pensiones									
	Programas de Gasto Federalizado (Gobierno Federal)									
	Gasto Federalizado									
	PARTICIPACIONES A ENTIDADES FEDERATIVAS Y MUNICIPIOS									
	COSTO FINANCIERO, DEUDA O APOYOS A DEUDORES Y AHORRADORES DE LA BANCA									
	ADEUDOS DE EJERCICIOS FISCALES ANTERIORES									
	TOTAL DEL GASTO	65,000,000	9,863,613	74,863,613		74,863,613		74,863,613		74,863,613

INSTITUTO DE EDUCACIÓN MEDIA SUPERIOR DEL DISTRITO FEDERAL
RELACIÓN DE ESQUEMAS BURSÁTILES Y DE COBERTURAS FINANCIERAS

NO APLICA

ESTADOS FINANCIEROS
INSTITUTO DE EDUCACIÓN MEDIA SUPERIOR DEL DISTRITO FEDERAL
ESTADO DE SITUACIÓN FINANCIERA
(CIFRAS A PESOS)

2017		2017	
ACTIVO		PASIVO	
ACTIVO CIRCULANTE		PASIVO CIRCULANTE	
Efectivo y Equivalentes	45,032,684	Cuentas por Pagar a Corto Plazo	72,381,578
Derechos a Recibir Efectivo o Equivalentes	22,629,483	Documentos por Pagar a Corto Plazo	
Derechos a Recibir Bienes o Servicios		Porción a Corto Plazo de la Deuda Pública a Largo Plazo	
Inventarios		Titulos y Valores a Corto Plazo	
Almacenes	4,186,307	Pasivos Diferidos a Corto Plazo	
Estimación por Pérdida o Deterioro de Activos Circulantes	781,897	Fond. y Bienes de Terc. en Gta. y/o Admon. a Corto Plazo	
Otros Activos Circulantes		Provisiones a Corto Plazo	
		Otros Pasivos a Corto Plazo	
TOTAL DE ACTIVOS CIRCULANTES	72,630,371	TOTAL DE PASIVOS CIRCULANTES	72,381,578
ACTIVO NO CIRCULANTE		PASIVO NO CIRCULANTE	
Inversiones Financieras a Largo Plazo		Cuentas por Pagar a Largo Plazo	
Derechos a Recibir Efectivo o Equivalentes a Largo Plazo		Documentos por Pagar a Largo Plazo	
Bienes inmuebles, Infraestructura y Construcciones en Proceso		Deuda Pública a Largo Plazo	
Bienes Muebles	152,210,803	Pasivos Diferidos a Largo Plazo	
Activos Intangibles		Fond. y Bienes de Terc. en Gta. y/o Admon. a Largo Plazo	
Depreciación, Deterioro y Amortización Acumulada de Bienes	(137,861,963)	Provisiones a Largo Plazo	
Activos Diferidos			
Estimación por Pérdida o Deterioro de Activos No Circulantes			
Otros Activos No Circulantes			
		TOTAL DE PASIVOS NO CIRCULANTES	
TOTAL DE ACTIVOS NO CIRCULANTES	14,348,840	TOTAL DEL PASIVO	72,381,578
TOTAL DEL ACTIVO	86,979,211	HACIENDA PÚBLICA / PATRIMONIO	
		HACIENDA PÚBLICA / PATRIMONIO CONTRIBUIDO	135,670,051
		Aportaciones	118,394,770
		Donaciones de Capital	17,275,281
		Actualización de la Hacienda Pública/Patrimonio	
		HACIENDA PÚBLICA / PATRIMONIO GENERADO	(121,072,418)
		Resultados del Ejercicio (Ahorro / Desahorro)	894,949
		Resultados de Ejercicios Anteriores	(96,342,684)
		Revalúos	781,897
		Reservas	
		Rectificaciones de Resultados de Ejercicios Anteriores	(26,406,580)
		EXCESO O INSUF. EN LA ACT. DE LA HDA. PÚBL./PATRIM.	
		Resultado por Posición Monetaria	
		Resultado por Tenencia de Activos No Monetarios	
TOTAL DE ACTIVOS NO CIRCULANTES	14,348,840	TOTAL HACIENDA PÚBLICA/PATRIMONIO	14,597,633
TOTAL DEL ACTIVO	86,979,211	TOTAL DEL PASIVO Y HACIENDA PÚBLICA/PATRIMONIO	86,979,211

SUBDIRECTORA DE RECURSOS FINANCIEROS


ALMA CAROLINA HERNÁNDEZ PARADA

DIRECTORA ADMINISTRATIVA


MARÍA DE LOURDES BALADRANO ARIAS

DIRECTORA GENERAL


CIPACTLI DINORAH RIZADO OSORIO

BAJO PROTESTA DE DECIR VERDAD QUE LOS ESTADOS FINANCIEROS Y SUS NOTAS, SON RAZONABLEMENTE CORRECTOS Y SON RESPONSABILIDAD DEL EMISOR

La información contenida en este reporte es responsabilidad de la Unidad Ejecutora de Gasto, de conformidad a los Artículos 44, 125 y 126 de la Ley de Presupuesto y Gastos Públicos de la Ciudad de México, la que servirá de base para la integración de la Cuenta Pública 2017

ESTADOS FINANCIEROS
INSTITUTO DE EDUCACIÓN MEDIA SUPERIOR DEL DISTRITO FEDERAL
ESTADO DE SITUACIÓN FINANCIERA COMPARATIVO
(CIFRAS A PESOS)

	AL 31 DE DICIEMBRE DE 2017	2016	VARIACIÓN IMPORTE	PORCENTAJE
ACTIVO				
ACTIVO CIRCULANTE				
Efectivo y Equivalentes	45,032,684	51,919,048	(6,886,364)	-13%
Derachos a Recibir Efectivo o Equivalentes	22,629,483	29,773,575	(7,144,092)	-24%
Derachos a Recibir Bienes o Servicios				
Inventarios				
Almacenes	4,186,307	5,367,009	(1,180,702)	-22%
Estimación por Pérdida o Deterioro de Activos Circulantes	781,897	781,897		
Otros Activos Circulantes				
TOTAL DE ACTIVOS CIRCULANTES	72,630,371	87,841,529	(15,211,158)	-17%
ACTIVO NO CIRCULANTE				
Inversiones Financieras a Largo Plazo				
Derechos a Recibir Efectivo o Equivalentes a Largo Plazo				
Bienes Inmuebles, Infraestructura y Construcciones en Proceso				
Bienes Muebles	152,210,803	150,382,635	1,828,168	1%
Activos Intangibles				
Depreciación, Deterioro y Amortización Acumulada de Bienes	(137,861,963)	(133,833,196)	(4,028,767)	3%
Activos Diferidos				
Estimación por Pérdida o Deterioro de Activos No Circulantes				
Otros Activos No Circulantes				
TOTAL DE ACTIVOS NO CIRCULANTES	14,348,840	16,549,439	(2,200,599)	-13%
TOTAL DE ACTIVO	86,979,211	104,390,968	(17,411,757)	-17%
PASIVO				
PASIVO CIRCULANTE				
Cuentas por Pagar a Corto Plazo	72,381,578	85,811,984	(13,430,406)	-16%
Documentos por Pagar a Corto Plazo				
Porción a Corto Plazo de la Deuda Pública a Largo Plazo				
Títulos y Valores a Corto Plazo				
Pasivos Diferidos a Corto Plazo				
Fondos y Bienes de Terceros en Garantía y/o Administración a Corto Plazo				
Provisiones a Corto Plazo				
Otros Pasivos a Corto Plazo				
TOTAL DE PASIVOS CIRCULANTES	72,381,578	85,811,984	(13,430,406)	-16%
PASIVO NO CIRCULANTE				
Cuentas por Pagar a Largo Plazo				
Documentos por Pagar a Largo Plazo				
Deuda Pública a Largo Plazo				
Pasivos Diferidos a Largo Plazo				
Fondos y Bienes de Terceros en Garantía y/o Administración a Largo Plazo				
Provisiones a Largo Plazo				
TOTAL DE PASIVOS NO CIRCULANTES	0	0	0	0%
TOTAL DE PASIVO	72,381,578	85,811,984	(13,430,406)	-16%
HACIENDA PÚBLICA / PATRIMONIO				
HACIENDA PÚBLICA / PATRIMONIO CONTRIBUIDO				
Aportaciones	135,670,051	135,661,995	8,056	0%
Donaciones de Capital	118,394,770	118,394,770		
Actualización de la Hacienda Pública/Patrimonio	17,275,281	17,275,281		
		(8,056)	8,056	-100%
HACIENDA PÚBLICA / PATRIMONIO GENERADO	(121,072,418)	(117,083,011)	(3,989,407)	3%
Resultados del Ejercicio (Ahorro / Desahorro)	894,949	(21,522,224)	22,417,173	-104%
Resultados de Ejercicios Anteriores	(96,342,684)	(90,436,802)	(5,905,882)	7%
Revalúos	781,897	781,897		
Reservas				
Rectificaciones de Resultados de Ejercicios Anteriores	(26,406,580)	(5,905,882)	(20,500,698)	34.7%
EXCESO O INSUFICIENCIA EN LA ACT. DE LA HDA. PÚBLICA/PATRIMONIO	0	0	0	0%
Resultado por Posición Monetaria				
Resultado por Tenencia de Activos No Monetarios				
TOTAL HACIENDA PÚBLICA/PATRIMONIO	14,597,633	18,578,984	(3,981,351)	-21%
TOTAL DEL PASIVO Y HACIENDA PÚBLICA/PATRIMONIO	86,979,211	104,390,968	(17,411,757)	-17%

SUBDIRECTORA DE RECURSOS FINANCIEROS

ALMA CAROLINA HERNÁNDEZ PARADA

DIRECTORA ADMINISTRATIVA

MARCELA LOURDES BALANDRANO ARIAS

DIRECTORA GENERAL

CIPIACTLI DINORAN PIZANO OSORIO

BAJO PROTESTA DE DECIR VERDAD QUE LOS ESTADOS FINANCIEROS Y SUS NOTAS, SON RAZONABLEMENTE CORRECTOS Y SON RESPONSABILIDAD DEL EMISOR

La información consignada en este reporte es responsabilidad de la Unidad Ejecutora de Gasto, de conformidad a los Artículos 44, 125 y 126 de la Ley de Presupuesto y Gasto Eficaz de la Ciudad de México, la que servirá de base para la integración de la Cuenta Pública 2017

Las notas que acompañan al presente Estado Financiero son parte integral del mismo.

CUENTA PÚBLICA 2017

ESTADOS FINANCIEROS
INSTITUTO DE EDUCACIÓN MEDIA SUPERIOR DEL DISTRITO FEDERAL
ESTADO DE ACTIVIDADES
(CIFRAS A PESOS)

2017

INGRESOS Y OTROS BENEFICIOS

INGRESOS DE LA GESTIÓN

Impuestos
Cuotas y Aportaciones de Seguridad Social
Contribuciones de Mejoras
Derechos
Productos de Tipo Corriente
Aprovechamientos de Tipo Corriente
Ingresos por Venta de Bienes y Servicios
Ingresos no Comprendidos en las Fracciones de la Ley de Ingresos, Causados en Ejercicios Fiscales Ant. Pendientes de Liquidación o Pago

PARTICIPACIONES, APORTACIONES, TRANSFERENCIAS, ASIGNACIONES, SUBSIDIOS Y OTRAS AYUDAS

Participaciones y Aportaciones **917,376,648**
Transferencia, Asignaciones, Subsidios y Otras Ayudas 917,376,648

OTROS INGRESOS Y BENEFICIOS

Ingresos Financieros **3,474,378**
Incremento por Variación de Inventarios 171,304
Disminución del Exceso de Estimaciones por Pérdida, Deterioro u Obsolescencia
Disminución del Exceso de Provisiones
Otros Ingresos y Beneficios Varios 3,303,074

TOTAL DE INGRESOS Y OTROS BENEFICIOS

920,851,026

GASTOS Y OTRAS PÉRDIDAS

GASTOS DE FUNCIONAMIENTO

Servicios Personales **837,494,285**
Materiales y Suministros 706,293,266
Servicios Generales 6,274,177
124,926,842

TRANSFERENCIA, ASIGNACIONES, SUBSIDIOS Y OTRAS AYUDAS

Transferencias Internas y Asignaciones al Sector Público **74,863,613**
Transferencias al Resto del Sector Público
Subsidios y Subvenciones
Ayudas Sociales
Pensiones y Jubilaciones 74,863,613
Transferencias a Fideicomisos, Mandatos y Contratos Análogos
Transferencias a la Seguridad Social
Donativos
Transferencias al Exterior

PARTICIPACIONES Y APORTACIONES

Participaciones
Aportaciones
Convenios

INTERESES, COMISIONES Y OTROS GASTOS DE LA DEUDA PÚBLICA

Intereses de la Deuda Pública
Comisiones de la Deuda Pública
Gastos de la Deuda Pública
Costo por Coberturas
Apoyos Financieros

OTROS GASTOS Y PÉRDIDAS EXTRAORDINARIAS

Estimaciones, Depreciaciones, Deterioros, Obsolescencias y Amortizaciones **7,598,179**
Provisiones 5,418,268
Disminución de Inventarios
Aumento por Insuficiencia de Estimaciones por Pérdida o Deterioro y Obsolescencia
Aumento por Insuficiencia de Provisiones
Otros Gastos 2,179,911

INVERSIÓN PÚBLICA

Inversión Pública no Capitalizable

TOTAL DE GASTOS Y OTRAS PÉRDIDAS

919,956,077

RESULTADOS DEL EJERCICIO (AHORRO / DESAHORRO)

894,949


SUBDIRECTORA DE RECURSOS FINANCIEROS


ALMA CAROLINA HERNÁNDEZ PARADA

DIRECTORA ADMINISTRATIVA


MARÍA DE LOURDES BALANDRANO ARIAS

DIRECTORA GENERAL


CIPACTLI DINORAH PIZANO OSORIO

BAJO PROTESTA DE DECIR VERDAD QUE LOS ESTADOS FINANCIEROS Y SUS NOTAS, SON RAZONABLEMENTE CORRECTOS Y SON RESPONSABILIDAD DEL EMISOR

La información contenida en este reporte es responsabilidad de la Unidad Ejecutora de Gasto, de conformidad a los Artículos 44, 125 y 126 de la Ley de Presupuesto y Gasto Ejecutado de la Ciudad de México, la que servirá de base para la integración de la Cuenta Pública 2017

ESTADOS FINANCIEROS
INSTITUTO DE EDUCACIÓN MEDIA SUPERIOR DEL DISTRITO FEDERAL
ESTADO DE ACTIVIDADES COMPARATIVO
(CIFRAS A PESOS)

	AL 31 DE DICIEMBRE DE		VARIACIÓN	
	2017	2016	IMPORTE	PORCENTAJE
INGRESOS Y OTROS BENEFICIOS				
INGRESOS DE LA GESTIÓN				
Impuestos				
Cuotas y Aportaciones de Seguridad Social				
Contribuciones de Mejoras				
Derechos				
Productos de Tipo Corriente				
Aprovechamientos de Tipo Corriente				
Ingresos por Venta de Bienes y Servicios				
Ingr. no Comp. en las Fracc. de la Ley de Ing. Causados en Ej. Fisc. Ant. Pend. de Liq. o Pago				
PARTICIPACIONES, APORT., TRANSF., ASIGNACIONES, SUBSIDIOS Y OTRAS AYUDAS	917,376,648	878,681,101	38,695,547	4%
Participaciones y Aportaciones				
Transferencia, Asignaciones, Subsidios y Otras Ayudas	917,376,648	878,681,101	38,695,547	4%
OTROS INGRESOS Y BENEFICIOS	3,474,378	346,881	3,127,497	902%
Ingresos Financieros	171,304	234,871	(63,567)	-27%
Incremento por Variación de Inventarios				
Disminución del Exceso de Estimaciones por Pérdida, Deterioro u Obsolescencia				
Disminución del Exceso de Provisiones				
Otros Ingresos y Beneficios Varios	3,303,074	112,010	3,191,064	2849%
TOTAL DE INGRESOS Y OTROS BENEFICIOS	920,851,026	879,027,982	41,823,044	5%
GASTOS Y OTRAS PÉRDIDAS				
GASTOS DE FUNCIONAMIENTO				
Servicios Personales	837,494,285	830,090,057	7,404,228	1%
Materiales y Suministros	706,293,266	711,934,043	(5,640,777)	-1%
Servicios Generales	6,274,177	6,430,570	(156,393)	-2%
	124,926,842	111,725,444	13,201,398	12%
TRANSFERENCIA, ASIGNACIONES, SUBSIDIOS Y OTRAS AYUDAS	74,863,613	62,961,561	11,902,052	19%
Transferencias Internas y Asignaciones al Sector Público				
Transferencias al Resto del Sector Público				
Subsidios y Subvenciones				
Ayudas Sociales				
Pensiones y Jubilaciones	74,863,613	62,961,561	11,902,052	19%
Transferencias a Fideicomisos, Mandatos y Contratos Análogos				
Transferencias a la Seguridad Social				
Donativos				
Transferencias al Exterior				
PARTICIPACIONES Y APORTACIONES				
Participaciones				
Aportaciones				
Convenios				
INTERESES, COMISIONES Y OTROS GASTOS DE LA DEUDA PÚBLICA				
Intereses de la Deuda Pública				
Comisiones de la Deuda Pública				
Gastos de la Deuda Pública				
Costo por Coberturas				
Apoyos Financieros				
OTROS GASTOS Y PÉRDIDAS EXTRAORDINARIAS	7,598,179	7,498,588	99,591	1%
Estimaciones, Depreciaciones, Deterioros, Obsolescencias y Amortizaciones	5,418,268	5,473,289	(55,021)	-1%
Provisiones				
Disminución de Inventarios				
Aumento por Insuficiencia de Estimaciones por Pérdida o Deterioro u Obsolescencia				
Aumento por Insuficiencia de Provisiones				
Otros Gastos	2,179,911	2,025,299	154,612	8%
INVERSIÓN PÚBLICA				
Inversión Pública no Capitalizable				
TOTAL DE GASTOS Y OTRAS PÉRDIDAS	919,956,077	900,550,206	19,405,871	2%
RESULTADOS DEL EJERCICIO (AHORRO / DESAHORRO)	894,949	(21,522,224)	22,417,173	-104%

SUBDIRECTORA DE RECURSOS FINANCIEROS

ALMA CAROLINA HERNÁNDEZ PARADA

DIRECTORA ADMINISTRATIVA

MARÍA DE LOURDES BALANDRANO ÁRÍAS

DIRECTORA GENERAL

CIPACTLI DINORAHÍ PIZANO OSORIO

BAJO PROTESTA DE DECIR VERDAD QUE LOS ESTADOS FINANCIEROS Y SUS NOTAS, SON RAZONABLEMENTE CORRECTOS Y SON RESPONSABILIDAD DEL EMISOR

La información contenida en este reporte es responsabilidad de la Unidad Ejecutora de Gasto, de conformidad a los Artículos 44, 125 y 126 de la Ley de Presupuesto y Gasto Eficiente de la Ciudad de México, la que servirá de base para la integración de la Cuenta Pública 2017.

ESTADOS FINANCIEROS
INSTITUTO DE EDUCACIÓN MEDIA SUPERIOR DEL DISTRITO FEDERAL
ESTADO DE CAMBIOS EN LA SITUACIÓN FINANCIERA
(CIFRAS A PESOS)

CONCEPTO	ORIGEN 2017	APLICACIÓN 2017
ACTIVO		
ACTIVO CIRCULANTE		
Efectivo y Equivalentes	6,886,364	
Derechos a Recibir Efectivo o Equivalentes	7,144,092	
Derechos a Recibir Bienes o Servicios		
Inventarios		
Almacenes	1,180,702	
Estimación por Pérdida o Deterioro de Activos Circulantes		
Otros Activos Circulantes		
ACTIVO NO CIRCULANTE		
Inversiones Financieras a Largo Plazo		
Derechos a Recibir Efectivo o Equivalentes a Largo Plazo		
Bienes Inmuebles, Infraestructura y Construcciones en Proceso		
Bienes Muebles		1,828,168
Activos Intangibles		
Depreciación, Deterioro y Amortización Acumulada de Bienes	4,028,767	
Activos Diferidos		
Estimación por Pérdida o Deterioro de Activos No Circulantes		
Otros Activos No Circulantes		
PASIVO		
PASIVO CIRCULANTE		
Cuentas por Pagar a Corto Plazo		13,430,406
Documentos por Pagar a Corto Plazo		
Porción a Corto Plazo de la Deuda Pública a Largo Plazo		
Títulos y Valores a Corto Plazo		
Pasivos Diferidos a Corto Plazo		
Fondos y Bienes de Terceros en Garantía y/o Administración a Corto Plazo		
Provisiones a Corto Plazo		
Otros Pasivos a Corto Plazo		
PASIVO NO CIRCULANTE		
Cuentas por Pagar a Largo Plazo		
Documentos por Pagar a Largo Plazo		
Deuda Pública a Largo Plazo		
Pasivos Diferidos a Largo Plazo		
Fondos y Bienes de Terceros en Garantía y/o Administración a Largo Plazo		
Provisiones a Largo Plazo		
HACIENDA PÚBLICA / PATRIMONIO		
HACIENDA PÚBLICA / PATRIMONIO CONTRIBUIDO		
Aportaciones		
Donaciones de Capital		
Actualización de la Hacienda Pública/Patrimonio	8,056	
HACIENDA PÚBLICA / PATRIMONIO GENERADO		
Resultados del Ejercicio (Ahorro / Desahorro)	22,417,173	
Resultados de Ejercicios Anteriores		5,905,882
Revalúos		
Reservas		
Rectificaciones de Resultados de Ejercicios Anteriores		20,500,698
EXCESO O INSUFICIENCIA EN LA ACT. DE LA HDA. PÚBLICA/PATRIMONIO		
Resultado por Posición Monetaria		
Resultado por Tenencia de Activos No Monetarios		
TOTAL DE ACTIVO, PASIVO Y HACIENDA PÚBLICA/PATRIMONIO	41,665,154	41,665,154

SUBDIRECTORA DE RECURSOS FINANCIEROS

DIRECTORA ADMINISTRATIVA

DIRECTORA GENERAL


ALMA CAROLINA HERNÁNDEZ PARADA


MARÍA DE LOURDES BALANDRANO ARIAS


CIPACTLI DINORAH PIZANO OSORIO

BAJO PROTESTA DE DECIR VERDAD QUE LOS ESTADOS FINANCIEROS Y SUS NOTAS, SON RAZONABLEMENTE CORRECTOS Y SON RESPONSABILIDAD DEL EMISOR

La información contenida en este reporte es responsabilidad de la Unidad Ejecutora de Gasto, de conformidad a los Artículos 44, 125 y 126 de la Ley de Presupuesto y Gasto Ejecutado de la Ciudad de México, la que servirá de base para la integración de la Cuenta Pública 2017

Las notas que acompañan al presente Estado Financiero son parte integral del mismo

CUENTA PÚBLICA 2017

ESTADOS FINANCIEROS
INSTITUTO DE EDUCACIÓN MEDIA SUPERIOR DEL DISTRITO FEDERAL
ESTADO DE FLUJOS DE EFECTIVO
(CIFRAS A PESOS)

RUBROS	2017	2016
FLUJOS DE EFECTIVO DE LAS ACTIVIDADES DE OPERACIÓN		
ORIGEN	920,851,026	879,027,982
Impuestos		
Cuotas y Aportaciones de Seguridad Social		
Contribuciones de Mejoras		
Derechos		
Productos de Tipo Corriente		
Aprovechamiento de Tipo Corriente		
Ingresos por Ventas de Bienes y Servicios		
Ingresos no Comprendidos en las Frac. de la Ley de Ingresos, Causados en Ejerc. Fiscales Anteriores Pendientes de Liquidación o Pago		
Participaciones y Aportaciones		
Transferencias, Asignaciones, Subsidios y Otras Ayudas	917,376,648	878,681,101
Otros Orígenes de Operación	3,474,378	346,881
APLICACIÓN	912,357,898	893,051,618
Servicios Personales	706,293,266	711,934,043
Materiales y Suministros	6,274,177	6,430,570
Servicios Generales	124,926,842	111,725,444
Transferencias Internas y Asignaciones al Sector Público		
Transferencias al Resto del Sector Público		
Subsidios y Subvenciones		
Ayudas Sociales		
Pensiones y Jubilaciones	74,863,613	62,961,561
Transferencias a Fideicomisos, Mandatos y Contratos Análogos		
Transferencias a la Seguridad Social		
Donativos		
Transferencias al Exterior		
Participaciones		
Aportaciones		
Convenios		
Otras Aplicaciones de Operación		
FLUJOS NETOS DE EFECTIVO POR ACTIVIDADES DE OPERACIÓN	8,493,128	(14,023,636)
FLUJOS DE EFECTIVO DE LAS ACTIVIDADES DE INVERSIÓN		
ORIGEN	15,624,398	10,009,418
Bienes Inmuebles, Infraestructura y Construcciones en Proceso		
Bienes Muebles		
Otros Orígenes de Inversión	15,624,398	10,009,418
APLICACIÓN	25,898,278	18,013,812
Bienes Inmuebles, Infraestructura y Construcciones en Proceso		
Bienes Muebles	3,217,669	65,157
Otras Aplicaciones de Inversión	22,680,609	17,948,655
FLUJOS NETOS DE EFECTIVO POR ACTIVIDADES DE INVERSIÓN	(10,273,880)	(8,004,394)
FLUJO DE EFECTIVO DE LAS ACTIVIDADES DE FINANCIAMIENTO		
ORIGEN	8,324,794	42,639,910
Endeudamiento Neto		
Interno		
Externo		
Otros Orígenes de Financiamiento	8,324,794	42,639,910
APLICACIÓN	13,430,406	3,839,806
Servicios de la Deuda		
Interno		
Externo		
Otras Aplicaciones de Financiamiento	13,430,406	3,839,806
FLUJOS NETO DE EFECTIVO POR ACTIVIDADES DE FINANCIAMIENTO	(5,105,612)	38,800,104
INCREMENTO / DISMINUCIÓN NETA EN EL EFECTIVO Y EQUIVALENTES AL EFECTIVO	(6,886,364)	16,772,074
EFECTIVO Y EQUIVALENTES AL EFECTIVO AL INICIO DEL EJERCICIO	51,919,048	35,146,974
EFECTIVO Y EQUIVALENTES AL EFECTIVO AL FINAL DEL EJERCICIO	45,032,684	51,919,048

SUBDIRECTORA DE RECURSOS FINANCIEROS

ALMA PAOLINA HERNÁNDEZ PARADA

DIRECTORA ADMINISTRATIVA

MARIA DE LOURDES BALANDRANO ARIAS

DIRECTORA GENERAL

EIPACTLI DINORA H PIZANO OSORIO

BAJO PROTESTA DE DECIR VERDAD QUE LOS ESTADOS FINANCIEROS Y SUS NOTAS, SON RAZONABLEMENTE CORRECTOS Y SON RESPONSABILIDAD DEL EMISOR

La información contenida en este reporte es responsabilidad de la Unidad Ejecutora de Gasto, de conformidad a los Artículos 44, 125 y 126 de la Ley de Presupuesto y Gasto Eficiente de la Ciudad de México, la que servirá de base para la integración de la Cuenta Pública 2017

CUENTA PÚBLICA 2017

Las notas que acompañan al presente Estado Financiero son parte integral del mismo

ESTADOS FINANCIEROS
INSTITUTO DE EDUCACIÓN MEDIA SUPERIOR DEL DISTRITO FEDERAL
ESTADO DE VARIACIÓN EN LA HACIENDA PÚBLICA
(CIFRAS A PESOS)

CONCEPTO	HACIENDA PÚBLICA / PATRIMONIO CONTRIBUTIVO	HACIENDA PÚBLICA / PATRIMONIO GENERADO DE EJERCICIOS ANTERIORES	HACIENDA PÚBLICA / PATRIMONIO GENERADO DEL EJERCICIO	AJUSTES POR CAMBIOS DE VALOR	TOTAL
HACIENDA PÚBLICA / PATRIMONIO NETO AL FINAL DE EJERCICIO ANTERIOR 2015	135,670,051	(83,250,300)	(7,186,502)	781,897	46,015,146
RECTIFICACIONES DE RESULTADOS DE EJERCICIOS ANTERIORES					
Cambios en Políticas Contables					
Cambios por Errores Contables					
PATRIMONIO NETO INICIAL AJUSTADO DEL EJERCICIO	(8,056)				(8,056)
Aportaciones					
Donaciones de Capital					
Actualizaciones de la Hacienda Pública / Patrimonio	(8,056)				
VARIACIONES DE LA HACIENDA PÚBLICA / PATRIMONIO NETO DEL EJERCICIO	(13,092,384)	(14,335,722)	(14,335,722)		(27,428,106)
Resultados del Ejercicio (Ahorro / Desahorro)	(5,903,882)	(14,335,722)	(14,335,722)		
Resultados de Ejercicio Anteriores	(7,186,502)	(7,186,502)	(7,186,502)		
Revalúos					
Reservas					
HACIENDA PÚBLICA / PATRIMONIO NETO FINAL DEL EJERCICIO 2016	135,661,995	(96,342,684)	(21,522,224)	781,897	18,578,984
CAMBIOS EN LA HACIENDA PÚBLICA / PATRIMONIO NETO DEL 2017	8,056				8,056
Aportaciones					
Donaciones de Capital					
Actualizaciones de la Hacienda Pública / Patrimonio	8,056				
VARIACIONES DE LA HACIENDA PÚBLICA / PATRIMONIO NETO DEL EJERCICIO	(26,406,580)	22,417,173	22,417,173		(3,989,407)
Resultados del Ejercicio (Ahorro / Desahorro)	(4,894,356)	22,417,173	22,417,173		
Resultados de Ejercicio Anteriores	(21,522,224)	(21,522,224)	(21,522,224)		
Revalúos					
Reservas					
SALDO NETO EN LA HACIENDA PÚBLICA / PATRIMONIO 2017	135,670,051	(122,749,264)	894,949	781,897	14,597,633

SUBDIRECTORA DE RECURSOS FINANCIEROS


ALMA ROCELINA HERNÁNDEZ PARADA

DIRECTORA ADMINISTRATIVA


MARIANA DE LOURDES BALANDRANO ARIAS

DIRECTORA GENERAL


CIPACULHUINORA PIZANO OSORIO

BAJO PRÓTESTA DE DECIR VERDAD QUE LOS ESTADOS FINANCIEROS Y SUS NOTAS, SON RAZONABLEMENTE CORRECTOS Y SON-RESPONSABILIDAD DEL EMISOR

La información consignada en este reporte es responsabilidad de la Unidad Ejecutora de Gasto, de conformidad a los Artículos 44, 125 y 126 de la Ley de Presupuesto y Gasto. Eficiente de la Ciudad de México, la que servirá de base para la interacción de la Cuenta Pública 2017.

ESTADOS FINANCIEROS
INSTITUTO DE EDUCACIÓN MEDIA SUPERIOR DEL DISTRITO FEDERAL
ESTADO ANALÍTICO DE LA DEUDA Y OTROS PASIVOS
(CIFRAS A PESOS)

DENOMINACIÓN DE LAS DEUDAS	MONEDA DE CONTRATACIÓN	INSTITUCIÓN O PAÍS ACREEDOR	SALDO INICIAL DEL PERIODO	SALDO FINAL DEL PERIODO
DEUDA PÚBLICA				
CORTO PLAZO:				
DEUDA INTERNA				
Instituciones del Crédito				
Títulos y Valores				
Arrendamientos Financieros				
DEUDA EXTERNA				
Organismos Financieros Internacionales				
Deuda Bilateral				
Títulos y Valores				
Arrendamientos Financieros				
SUBTOTAL A CORTO PLAZO				
LARGO PLAZO:				
DEUDA INTERNA				
Instituciones del Crédito				
Títulos y Valores				
Arrendamientos Financieros				
DEUDA EXTERNA				
Organismos Financieros Internacionales				
Deuda Bilateral				
Títulos y Valores				
Arrendamientos Financieros				
SUBTOTAL A LARGO PLAZO				
OTROS PASIVOS				
TOTAL DEUDA Y OTROS PASIVOS				
			85,811,984	72,381,578
			85,811,984	72,381,578

SUBDIRECTORA DE RECURSOS FINANCIEROS


ALMA CAROLINA HERNÁNDEZ APARADA

DIRECTORA ADMINISTRATIVA


MARÍA DE LOURDES BALADRANO ARIAS

DIRECTORA GENERAL


CIPACILI DINQSAH PIZANO OSORIO

BAJO PROTESTA DE DECIR VERDAD QUE LOS ESTADOS FINANCIEROS Y SUS NOTAS, SON RAZONABLEMENTE CORRECTOS Y SON RAZONABLEMENTE CORRECTOS DEL EMISOR

La información consignada en este reporte es responsabilidad de la Unidad Ejecutora de Gasto, de conformidad a los Artículos 44, 125 y 126 de la Ley de Presupuesto y Gasto Eficiente de la Ciudad de México, la que servirá de base para la interacción de la Cuenta Pública 2017.

ESTADOS FINANCIEROS
INSTITUTO DE EDUCACIÓN MEDIA SUPERIOR DEL DISTRITO FEDERAL
ESTADO ANALÍTICO DEL ACTIVO
(CIFRAS A PESOS)

CONCEPTO	SALDO	CARGOS	ABONOS	SALDO	VARIACIÓN
	INICIAL	DEL PERIODO	DEL PERIODO	FINAL	DEL PERIODO
ACTIVO	104,390,968	2,936,922,662	2,954,334,419	86,979,211	(17,411,757)
ACTIVO CIRCULANTE	87,841,529	2,932,303,251	2,947,514,409	72,630,371	(15,211,158)
Efectivo y Equivalentes	51,919,048	2,900,268,103	2,907,154,467	45,032,684	(6,886,364)
Derechos a Recibir Efectivo o Equivalentes	29,773,575	22,708,796	29,852,688	22,629,483	(7,144,092)
Derechos a Recibir Bienes o Servicios					
Inventarios					
Almacenes	5,367,009	9,326,352	10,507,054	4,186,307	(1,180,702)
Estim. por Pérdida o Deterioro de Act. Circulantes	781,897			781,897	
Otros Activos Circulantes					
ACTIVO NO CIRCULANTE	16,549,439	4,619,411	6,820,010	14,348,840	(2,200,599)
Inversiones Financieras a Largo Plazo					
Der. a Recibir Efect. o Equiv. a Largo Plazo					
Bienes Inm. Infraestructura y Construc. en Proceso					
Bienes Muebles	150,382,635	3,229,909	1,401,741	152,210,803	1,828,168
Activos Intangibles					
Depreciación, Deterioro y Amort. Acum. de Bienes	(133,833,196)	1,389,502	5,418,269	(137,861,963)	(4,028,767)
Activos Diferidos					
Estim. por Pérdida o Det. de Act. No Circulantes					
Otros Activos No Circulantes					

SUBDIRECTORA DE RECURSOS FINANCIEROS


ALMA KAROLÍNA HERNÁNDEZ PADADA

DIRECTORA ADMINISTRATIVA


MARÍA DE LOURDES GALANDRANO ARIAS

DIRECTORA GENERAL


RIFAELLI DINORAHÍ PIZANO OSORIO

BAJO PROTESTA DE DECIR VERDAD QUE LOS ESTADOS FINANCIEROS Y SUS NOTAS, SON RAZONABLEMENTE CORRECTOS Y SON RESPONSABILIDAD DEL EMISOR

La información consignada en este reporte es responsabilidad de la Unidad Ejecutora de Gasto, de conformidad a los Artículos 44, 125 y 126 de la Ley de Presupuesto y Gasto Eficiente de la Ciudad de México, la cual se integra a los datos para la integración de la Cuenta Pública 2017.

ESTADOS FINANCIEROS
INSTITUTO DE EDUCACIÓN MEDIA SUPERIOR DEL DISTRITO FEDERAL
ESTADO DE SITUACIÓN FINANCIERA DETALLADO - LDF
(CIFRAS A PESOS)

CONCEPTO	31 DE DICIEMBRE		CONCEPTO	31 DE DICIEMBRE	
	2017	2016		2017	2016
ACTIVO			PASIVO		
ACTIVO CIRCULANTE			PASIVO CIRCULANTE		
Efectivo y Equivalentes	45,032,684	51,919,048	Ctas. por Pagar a Cto. Plazo	72,381,578	85,811,984
Efectivo	0	0	Serv. Pers. por Pagar a Cto. Plazo	0	0
Bancos/ Tesorería	0	0	Proveedores por Pagar a Corto Plazo	72,381,578	85,811,984
Bancos/ Dependencias y Otros	42,354,041	49,425,592	Cont. por Obras Púb. por Pagar a Cto. Plazo	0	0
Inversiones Temporales (hasta tres meses)	2,678,643	2,493,456	Particip. y Aport. por Pagar a Cto. Plazo	0	0
Fondos con Afectación Específica	0	0	Transf. Otorgados por Pagar a Corto Plazo	0	0
Dep. de Fond. de Terc. en Gtía. y/o Admón.	0	0	Int. Com. y Otr. Gtos. de la Deuda Púb. por Pag. a Cto. Plazo	0	0
Otros Efectivos y Equivalentes	0	0	Ret. y Contrib. por Pagar a Cto. Plazo	0	0
Derechos a Recibir Efect. o Equiv.	22,629,483	29,773,575	Dev. de la Ley de Ing. por Pagar a Cto. Plazo	0	0
Inversiones Financieras de Corto Plazo	0	0	Otras Cuentas por Pagar a Corto Plazo	0	0
Cuentas por Cobrar a Corto Plazo	22,629,483	29,770,593	Documentos por Pagar a Corto Plazo	0	0
Deudores Diversos por Cobrar a Corto Plazo	0	2,982	Documentos Comerciales por Pagar a Corto Plazo	0	0
Ingresos por Recuperar a Corto Plazo	0	0	Doc'tos. con Contrat. por Obras Púb. por Pagar a Cto. Plazo	0	0
Deud. por Ant. de la Tesorería a Corto Plazo	0	0	Otros Documentos por Pagar a Corto Plazo	0	0
Prestamos Otorgados a Corto Plazo	0	0	Porc. a Cto. Plazo de la Deuda Púb. a Largo Plazo	0	0
Otros Der. a Rec. Efect. o Equiv. a Corto Plazo	0	0	Porción a Corto Plazo de la Deuda Pública	0	0
Derechos a Recibir Bienes o Servicios	0	0	Porción a Corto Plazo de Arrendamiento Financiero	0	0
Ant. a Prov. por Adq. de Bienes y Prest. de Serv. a Cto. Plazo	0	0	Títulos y Valores a Corto Plazo	0	0
Ant. a Prov. por Adq. de Bienes Inm. y Mueb. a Cto. Plazo	0	0	Pasivos Diferidos a Corto Plazo	0	0
Ant. a Prov. por Adq. de Bienes Intang. a Cto. Plazo	0	0	Ingresos Cobrados por Adelantado a Corto Plazo	0	0
Ant. a Contrat. por Obras Púb. a Cto. Plazo	0	0	Intereses Cobrados por Adelantado a Corto Plazo	0	0
Otros Der. a Rec. Bienes o Serv. a Cto. Plazo	0	0	Otros Pasivos Diferidos a Corto Plazo	0	0
Inventarios	0	0	Fond. y Bien. de Terc. en Gtía. y/o Admón. a Cto. Plazo	0	0
Inventario de Mercancías para Venta	0	0	Fondos en Garantía a Corto Plazo	0	0
Inventario de Mercancías Terminadas	0	0	Fondos en Administración a Corto Plazo	0	0
Inventario de Mercancías en Proc. de Elab.	0	0	Fondos Contingentes a Corto Plazo	0	0
Inv. de Mat. Primas, Materiales y Suminist. para Prod.	0	0	Fond. de Fid., Mandatos y Cont. Análogos a Cto. Plazo	0	0
Bienes en Tránsito	0	0	Otr. Fond. de Terc. en Gtía. y/o Admón. a Cto. Plazo	0	0
Almacenes	4,186,307	5,367,009	Valores y Bienes en Garantía a Corto Plazo	0	0
Est. por Pérdida o Deterioro de Activos Circ.	781,897	781,897	Provisiones a Corto Plazo	0	0
Est. para Ctas. Incobrables por Der. a Rec. Efect. o Equiv.	0	0	Provision para Demandas y Juicios a Corto Plazo	0	0
Estimación por Deterioro de Inventarios	781,897	781,897	Provision para Contingencias a Corto Plazo	0	0
Otros Activos Circulantes	0	0	Otras Provisiones a Corto Plazo	0	0
Valores en Garantía	0	0	Otros Pasivos a Corto Plazo	0	0
Bienes en Garantía (excluye depósitos de fondos)	0	0	Ingresos por Clasificar	0	0
Bienes Deriv. de Embargos, Decom. Aseg. y Dación en Pago	0	0	Recaudación por Participar	0	0
Adquisición con Fondos de Terceros	0	0	Otros Pasivos Circulantes	0	0
TOTAL DE ACTIVOS CIRCULANTES	72,630,371	87,841,529	TOTAL DE PASIVOS CIRCULANTES	72,381,578	85,811,984

La información consignada en este reporte es responsabilidad de la Unidad Ejecutora de Gasto, de conformidad a los Artículos 44, 125 y 126 de la Ley de Presupuesto y Gasto Eficiente de la Ciudad de México, la que servirá de base para la integración de la Cuenta Pública 2017.

ESTADOS FINANCIEROS
INSTITUTO DE EDUCACIÓN MEDIA SUPERIOR DEL DISTRITO FEDERAL
ESTADO DE SITUACIÓN FINANCIERA DETALLADO - LDF
(CIFRAS A PESOS)

CONCEPTO	31 DE DICIEMBRE		CONCEPTO	31 DE DICIEMBRE	
	2017	2016		2017	2016
ACTIVO			PASIVO		
ACTIVO NO CIRCULANTE			PASIVO NO CIRCULANTE		
Inv. Financieras a Largo Plazo	0	0	Cuentas por Pagar a Largo Plazo	0	0
Der. a Rec. Elect. o Equiv. a Largo Plazo	0	0	Documentos por Pagar a Largo Plazo	0	0
Bienes Inm., Infraest. y Construc. en Proc.	0	0	Deuda Pública a Largo Plazo	0	0
Bienes Muebles	152,210,803	150,382,635	Pasivos Diferidos a Largo Plazo	0	0
Activos Intangibles	0	0	Fond. y B. de Terc. en Gtia. y/o Admon. a Largo Plazo	0	0
Deprec., Deterioro y Amort. Acum. de Bienes	(137,861,963)	(133,833,196)	Provisiones a Largo Plazo	0	0
Activos Diferidos	0	0	TOTAL DE PASIVOS NO CIRCULANTES	0	0
Est. por Pérdida o Deterioro de Activos No Circ.	0	0	TOTAL DEL PASIVO	72,381,578	85,811,984
Otros Activos No Circulantes	0	0	HACIENDA PÚBLICA / PATRIMONIO		
			HACIENDA PÚBLICA / PATRIMONIO CONTRIBUIDO	135,670,051	135,661,995
			Aportaciones	118,394,770	118,394,770
			Donaciones de Capital	17,275,281	17,275,281
			Actualización de la Hacienda Pública/Patrimonio	0	(8,056)
			HACIENDA PÚBLICA / PATRIMONIO GENERADO	(121,072,418)	(117,083,011)
			Resultados del Ejercicio (Ahorro / Desahorro)	894,949	(21,522,224)
			Resultados de Ejercicios Anteriores	(96,342,684)	(90,436,802)
			Revalúos	781,897	781,897
			Reservas	0	0
			Rectificaciones de Resultados de Ejercicios Anteriores	(26,406,580)	(5,905,882)
			EXCESO O INSUF. EN LA ACT. DE LA HDA. PÚBL./PATRIM.	0	0
			Resultado por Posición Monetaria	0	0
			Resultado por Tenencia de Activos No Monetarios	0	0
TOTAL DE ACTIVOS NO CIRCULANTES	14,348,840	16,549,439	TOTAL HACIENDA PÚBLICA/PATRIMONIO	14,597,633	18,578,984
TOTAL DEL ACTIVO	86,979,211	104,390,968	TOTAL DEL PASIVO Y HACIENDA PÚBLICA/PATRIMONIO	86,979,211	104,390,968

La información consignada en este reporte es responsabilidad de la Unidad Ejecutora de Gasto, de conformidad a los Artículos 44, 125 y 126 de la Ley de Presupuesto y Gasto Eficiente de la Ciudad de México, la que servirá de base para la integración de la Cuenta Pública 2017.

ESTADOS FINANCIEROS
INSTITUTO DE EDUCACIÓN MEDIA SUPERIOR DEL DISTRITO FEDERAL
INFORME ANALÍTICO DE LA DEUDA PÚBLICA Y OTROS PASIVOS - LDF
(CIFRAS A PESOS)

DENOMINACIÓN DE LA DEUDA PÚBLICA Y OTROS PASIVOS	SALDO AL 31 DE DICIEMBRE DEL 2016	DISPOSICIONES DEL PERIODO	AMORTIZACIONES DEL PERIODO	REVALUACIONES RECLASIFICACIONES Y OTROS AJUSTES	SALDO FINAL DEL PERIODO	PAGO DE INTERESES DEL PERIODO	PAGO DE COMISIONES Y DEMÁS COSTOS ASOCIADOS DURANTE EL PERIODO
DEUDA PÚBLICA	0	0	0	0	0	0	0
CORTO PLAZO	0	0	0	0	0	0	0
Instituciones de Crédito	0	0	0	0	0	0	0
Títulos o Valores	0	0	0	0	0	0	0
Arrendamientos Financieros	0	0	0	0	0	0	0
LARGO PLAZO	0	0	0	0	0	0	0
Instituciones de Crédito	0	0	0	0	0	0	0
Títulos o Valores	0	0	0	0	0	0	0
Arrendamientos Financieros	0	0	0	0	0	0	0
OTROS PASIVOS	85,811,984	0	0	0	72,381,578	0	0
TOTAL DE LA DEUDA PÚBLICA Y OTROS PASIVOS	85,811,984	0	0	0	72,381,578	0	0
DEUDA CONTINGENTE	0	0	0	0	0	0	0
DEUDA CONTINGENTE 1	0	0	0	0	0	0	0
DEUDA CONTINGENTE 2	0	0	0	0	0	0	0
DEUDA CONTINGENTE XX	0	0	0	0	0	0	0
VALOR DE INSTRUMENTOS BONO CUPÓN CERO	0	0	0	0	0	0	0
VAL. DE INSTRUMENTOS BONO CUPÓN CERO 1	0	0	0	0	0	0	0
VAL. DE INSTRUMENTOS BONO CUPÓN CERO 2	0	0	0	0	0	0	0
VAL. DE INSTRUMENTOS BONO CUPÓN CERO XX	0	0	0	0	0	0	0

OBLIGACIONES A CORTO PLAZO	MONTO CONTRATADO	PLAZO PACTADO	TASA DE INTERÉS	COMISIONES Y COSTOS RELACIONADOS	TASA EFECTIVA
OBLIGACIONES A CORTO PLAZO	0	0	0	0	0
CRÉDITO 1	0	0	0	0	0
CRÉDITO 2	0	0	0	0	0
CRÉDITO XX	0	0	0	0	0

La información consignada en este reporte es responsabilidad de la Unidad Ejecutora de Gasto, de conformidad a los Artículos 44, 125 y 126 de la Ley de Presupuesto y Gasto Eficiente de la Ciudad de México, la que servirá de base para la integración de la Cuenta Pública 2017.

ESTADOS FINANCIEROS
INSTITUTO DE EDUCACIÓN MEDIA SUPERIOR DEL DISTRITO FEDERAL
INFORME ANALÍTICO DE OBLIGACIONES DIFERENTES DE FINANCIAMIENTOS - LDF
(CIFRAS A PESOS)

DENOMINACIÓN DE LAS OBLIGACIONES DIFERENTES DE FINANCIAMIENTO	FECHA DEL CONTRATO	FECHA DE OPERACIÓN DEL PROYECTO	FECHA DE VENCIMIENTO	MONTO DE LA INVERSIÓN PACTADO	PLAZO PACTADO	MONTO PROMEDIO MENSUAL DEL PAGO DE LA CONTRAPRESTACIÓN AL PAGO DE INVERSIÓN	MONTO PAGADO DE LA INVERSIÓN AL 31 DE DICIEMBRE DE 2017	MONTO PAGADO DE LA INVERSIÓN ACTUALIZADO AL 31 DE DICIEMBRE DE 2017	SALDO PENDIENTE POR PAGAR DE LA INVERSIÓN AL 31 DE DICIEMBRE DE 2017
Asociaciones Público Privadas				0		0	0	0	0
Asociaciones Público Privadas 1				0		0	0	0	0
Asociaciones Público Privadas 2				0		0	0	0	0
Asociaciones Público Privadas 3				0		0	0	0	0
Asociaciones Público Privadas XX				0		0	0	0	0
Otros Instrumentos				0		0	0	0	0
Otro Instrumento 1				0		0	0	0	0
Otro Instrumento 2				0		0	0	0	0
Otro Instrumento 3				0		0	0	0	0
Otro Instrumento XX				0		0	0	0	0
TOTAL DE OBLIGACIONES DIF. DE FINANCIAMIENTO				0		0	0	0	0

[Handwritten signature]

La información consignada en este reporte es responsabilidad de la Unidad Ejecutora de Gasto, de conformidad a los Artículos 44, 125 y 126 de la Ley de Presupuesto y Gasto, la que servirá de base para la integración de la Cuenta Pública 2017.

ESTADOS PRESUPUESTARIOS
INSTITUTO DE EDUCACIÓN MEDIA SUPERIOR DEL DISTRITO FEDERAL
ESTADO ANALÍTICO DE INGRESOS DETALLADO - LDF
(CIFRAS A PESOS)

CONCEPTO	INGRESO	INGRESO	INGRESO	INGRESO	INGRESO	DIFERENCIA
	ESTIMADO	AMPLIACIONES/ REDUCCIONES	MODIFICADO	DEVENGADO	RECAUDADO	
INGRESOS DE LIBRE DISPOSICIÓN						
IMPUESTOS	0	0	0	0	0	0
CUOTAS Y APORTACIONES DE SEGURIDAD SOCIAL	0	0	0	0	0	0
CONTRIBUCIONES DE MEJORAS	0	0	0	0	0	0
DERECHOS	0	0	0	0	0	0
PRODUCTOS	0	0	0	0	0	0
APROVECHAMIENTOS	0	0	0	0	0	0
INGRESOS POR VENTAS DE BIENES Y SERVICIOS	0	0	0	0	0	0
PARTICIPACIONES	0	0	0	0	0	0
Fondo General de Participaciones	0	0	0	0	0	0
Fondo de Fomento Municipal	0	0	0	0	0	0
Fondo de Fiscalización y Recaudación	0	0	0	0	0	0
Fondo de Compensación	0	0	0	0	0	0
Fondo de Extracción de Hidrocarburos	0	0	0	0	0	0
Impuesto Especial sobre Producción y Servicios	0	0	0	0	0	0
0.136% de la Recaudación Federal Participable	0	0	0	0	0	0
3.17% Sobre Extracción de Petróleo	0	0	0	0	0	0
Gasolinas y Diesel	0	0	0	0	0	0
Fondo del Impuesto Sobre la Renta	0	0	0	0	0	0
Fondo de Estabilización de los Ingresos de las Entidades Federativas	0	0	0	0	0	0
INCENTIVOS DERIVADOS DE LA COLABORACIÓN FISCAL	0	0	0	0	0	0
Tenencia o Uso de Vehículos	0	0	0	0	0	0
Fondo de Compensación ISAN	0	0	0	0	0	0
Impuesto sobre Automóviles Nuevos	0	0	0	0	0	0
Fondo de Compensación de Repecos-Intermedios	0	0	0	0	0	0
Otros Incentivos Económicos	0	0	0	0	0	0
TRANSFERENCIAS	924,087,831	(8,891,094)	915,196,737	915,196,737	915,196,737	(8,891,094)
CONVENIOS	0	0	0	0	0	0
Otros Convenios y Subsidios	0	0	0	0	0	0
OTROS INGRESOS DE LIBRE DISPOSICIÓN	0	2,000,000	2,000,000	2,171,304	2,171,304	2,171,304
Participaciones en Ingresos Locales	0	0	0	0	0	0
Otros Ingresos de Libre Disposición	0	2,000,000	2,000,000	2,171,304	2,171,304	2,171,304
TOTAL DE INGRESOS DE LIBRE DISPOSICIÓN	924,087,831	(8,891,094)	917,196,737	917,368,041	917,368,041	(6,719,790)
INGRESOS EXCEDENTES DE INGRESOS DE LIBRE DISPOSICIÓN						2,171,304
TRANSFERENCIAS FEDERALES ETIQUETADAS						
Aportaciones	0	0	0	0	0	0
Fond. de Aport. para la Nómina Educativa y Gasto Operativo	0	0	0	0	0	0
Fond. de Aport. para los Servicios de Salud	0	0	0	0	0	0
Fond. de Aport. para la Infraestructura Social	0	0	0	0	0	0
Fond. de Aport. p/el Fort. de los Mpios. y de las Demarc. Territ. del D.F.	0	0	0	0	0	0
Fond. de Aport. Múltiples	0	0	0	0	0	0
Fond. de Aport. para la Educación Tecnológica y de Adultos	0	0	0	0	0	0
Fond. de Aport. para la Seguridad Pública de los Estados y del D. F.	0	0	0	0	0	0
Fond. de Aport. para el Fortalecimiento de las Entidades Federativas	0	0	0	0	0	0
Convenios	0	0	0	0	0	0
Convenios de Protección Social en Salud	0	0	0	0	0	0
Convenios de Descentralización	0	0	0	0	0	0
Convenios de Reasignación	0	0	0	0	0	0
Otros Convenios y Subsidios	0	0	0	0	0	0
Fondos Distintos de Aportaciones	0	0	0	0	0	0
Fondo para Entidades Fed. y Mpios. Productores de Hidrocarburos	0	0	0	0	0	0
Fondo Minero	0	0	0	0	0	0
Transferencias, Subsidios, Subvenciones, y Pensiones y Jub.	0	0	0	0	0	0
Otras Transferencias Federales Etiquetadas	0	0	0	0	0	0
TOTAL DE TRANSFERENCIAS FEDERALES ETIQUETADAS	0	0	0	0	0	0
INGRESOS DERIVADOS DE FINANCIAMIENTO	0	0	0	0	0	0
Ingresos Derivados de Financiamiento	0	0	0	0	0	0
TOTAL DE INGRESOS	924,087,831	(6,891,094)	917,196,737	917,368,041	917,368,041	(6,719,790)

Datos Informativos

1. Ingresos Derivados de Financ. con Fuente de Pago de Ingresos de Libre Disposición	0	0	0	0	0	0
Ingresos Derivados de Financ. con Fuente de Pago de Transf. Fed. Etiquetadas	0	0	0	0	0	0
Ingresos Derivados de Financiamiento	0	0	0	0	0	0

La información consignada en este reporte es responsabilidad de la Unidad Ejecutora de Gasto, de conformidad a los Artículos 44, 125 y 126 de la Ley de Presupuesto y Gasto Eficiente de la Ciudad de México, la que servirá de base para la integración de la Cuenta Pública 2017.

ESTADOS PRESUPUESTARIOS
INSTITUTO DE EDUCACIÓN MEDIA SUPERIOR DEL DISTRITO FEDERAL
ESTADO ANALÍTICO DEL EJERCICIO DEL PRESUPUESTO DE EGRESOS DETALLADO - LDF
(CLASIFICACIÓN POR OBJETO DEL GASTO)
(CIFRAS A PESOS)

CONCEPTO	EGRESO	EGRESO	EGRESO	EGRESO	EGRESO	SUBEJERCICIO
	ESTIMADO	AMPLIACIONES/ REDUCCIONES	MODIFICADO	DEVENGADO	PAGADO	
GASTO NO ETIQUETADO	924,087,831	(6,891,094)	917,196,737	915,196,737	915,196,737	2,000,000
Servicios Personales	709,353,457	(3,772,398)	705,581,059	705,581,059	705,581,059	0
Remuneraciones al Personal de Carácter Permanente	214,859,834	(844,204)	214,015,630	214,015,630	214,015,630	0
Remuneraciones al Personal de Carácter Transitorio	30,488,667	(622,753)	29,865,914	29,865,914	29,865,914	0
Remuneraciones Adicionales y Especiales	76,322,307	(359,109)	75,963,198	75,963,198	75,963,198	0
Seguridad Social	47,588,048	1,393,795	48,981,843	48,981,843	48,981,843	0
Otras Prestaciones Sociales y Económicas	340,094,601	(3,340,127)	336,754,474	336,754,474	336,754,474	0
Provisiones	0	0	0	0	0	0
Pago de Estímulos a Servidores Públicos	0	0	0	0	0	0
Materiales y Suministros	13,576,023	(3,661,399)	9,914,624	9,914,624	9,914,624	0
Materiales de Admón., Emisión de Doc. y Art. Oficiales	5,212,011	135,371	5,347,382	5,347,382	5,347,382	0
Alimentos y Utensilios	351,000	(114,751)	236,249	236,249	236,249	0
Materias Primas y Mat. de Prod. y Comercialización	0	0	0	0	0	0
Materiales y Artículos de Construcción y de Reparación	6,360,000	(5,076,431)	1,283,569	1,283,569	1,283,569	0
Productos Químicos, Farmacéuticos y de Laboratorio	384,500	77,124	461,624	461,624	461,624	0
Combustibles, Lubricantes y Aditivos	350,000	(91,962)	258,038	258,038	258,038	0
Vestuario, Blancos, Prendas de Protección y Art. Dep.	451,012	(389,767)	61,245	61,245	61,245	0
Materiales y Suministros Para Seguridad	0	0	0	0	0	0
Herramientas, Refacciones y Accesorios Menores	467,500	1,799,017	2,266,517	2,266,517	2,266,517	0
Servicios Generales	136,156,351	(9,320,910)	126,837,441	124,837,441	124,837,441	2,000,000
Servicios Básicos	19,176,650	(3,453,493)	15,723,157	15,723,157	15,723,157	0
Servicios de Arrendamiento	6,700,000	(288,492)	6,411,508	6,411,508	6,411,508	0
Servicios Prof., Científicos, Téc. y Otros Servicios	37,148,000	1,398,004	38,543,004	36,543,004	36,543,004	2,000,000
Servicios Financieros, Bancarios y Comerciales	1,030,000	(74,942)	955,058	955,058	955,058	0
Servicios de Inst., Reparación, Mantto. y Conservación	37,747,961	(3,680,328)	34,067,633	34,067,633	34,067,633	0
Servicios de Comunicación Social y Publicidad	300,000	0	300,000	300,000	300,000	0
Servicios de Traslado y Viáticos	921,048	(326,150)	594,898	594,898	594,898	0
Servicios Oficiales	1,500,000	(743,924)	756,076	756,076	756,076	0
Otros Servicios Generales	31,637,692	(2,151,585)	29,486,107	29,486,107	29,486,107	0
Transf., Asig., Subsidios y Otras Ayudas	65,000,000	9,863,613	74,863,613	74,863,613	74,863,613	0
Transferencias Internas y Asignaciones al Sector Público	0	0	0	0	0	0
Transferencias al Resto del Sector Público	0	0	0	0	0	0
Subsidios y Subvenciones	0	0	0	0	0	0
Ayudas Sociales	65,000,000	9,863,613	74,863,613	74,863,613	74,863,613	0
Pensiones y Jubilaciones	0	0	0	0	0	0
Transferencias a Fideicomisos, Mandatos y Otros Análogos	0	0	0	0	0	0
Transferencias a la Seguridad Social	0	0	0	0	0	0
Donativos	0	0	0	0	0	0
Transferencias al Exterior	0	0	0	0	0	0
Bienes Muebles, Inmuebles e Intangibles	0	0	0	0	0	0
Mobiliario y Equipo de Administración	0	0	0	0	0	0
Mobiliario y Equipo Educativo y Recreativo	0	0	0	0	0	0
Equipo e Instrumental Médico y de Laboratorio	0	0	0	0	0	0
Vehículos y Equipo de Transporte	0	0	0	0	0	0
Equipo de Defensa y Seguridad	0	0	0	0	0	0
Maquinaria, Otros Equipos y Herramientas	0	0	0	0	0	0
Activos Biológicos	0	0	0	0	0	0
Bienes Inmuebles	0	0	0	0	0	0
Activos Intangibles	0	0	0	0	0	0
Inversión Pública	0	0	0	0	0	0
Obra Pública en Bienes de Dominio Público	0	0	0	0	0	0
Obra Pública en Bienes Propios	0	0	0	0	0	0
Proyectos Productivos y Acciones de Fomento	0	0	0	0	0	0
Inversiones Financieras y Otras Provisiones	0	0	0	0	0	0
Inversiones Para el Fomento de Actividades Productivas	0	0	0	0	0	0
Acciones y Participaciones de Capital	0	0	0	0	0	0
Compra de Títulos y Valores	0	0	0	0	0	0
Concesión de Préstamos	0	0	0	0	0	0
Inversiones en Fideicomisos, Mandatos y Otros Análogos	0	0	0	0	0	0
Fideicomiso de Desastres Naturales (Informativo)	0	0	0	0	0	0
Otras Inversiones Financieras	0	0	0	0	0	0
Provisiones para Contingencias y Otras Erogaciones Esp.	0	0	0	0	0	0
Participaciones y Aportaciones	0	0	0	0	0	0
Participaciones	0	0	0	0	0	0
Aportaciones	0	0	0	0	0	0
Convenios	0	0	0	0	0	0
Deuda Pública	0	0	0	0	0	0
Amortización de la Deuda Pública	0	0	0	0	0	0
Intereses de la Deuda Pública	0	0	0	0	0	0
Comisiones de la Deuda Pública	0	0	0	0	0	0
Gastos de la Deuda Pública	0	0	0	0	0	0
Costo por Coberturas	0	0	0	0	0	0
Apoyos Financieros	0	0	0	0	0	0
Adaudos de Ejercicios Fiscales Anteriores (ADEFAS)	0	0	0	0	0	0

ESTADOS PRESUPUESTARIOS
INSTITUTO DE EDUCACIÓN MEDIA SUPERIOR DEL DISTRITO FEDERAL
ESTADO ANALÍTICO DEL EJERCICIO DEL PRESUPUESTO DE EGRESOS DETALLADO - LDF
(CLASIFICACIÓN POR OBJETO DEL GASTO)
(CIFRAS A PESOS)

CONCEPTO	EGRESO ESTIMADO	EGRESO AMPLIACIONES/ REDUCCIONES	EGRESO MODIFICADO	EGRESO DEVENGADO	EGRESO PAGADO	SUBEJERCICIO
GASTO ETIQUETADO	0	0	0	0	0	0
Servicios Personales	0	0	0	0	0	0
Remuneraciones al Personal de Caracter Permanente	0	0	0	0	0	0
Remuneraciones al Personal de Caracter Transitorio	0	0	0	0	0	0
Remuneraciones Adicionales y Especiales	0	0	0	0	0	0
Seguridad Social	0	0	0	0	0	0
Otras Prestaciones Sociales y Económicas	0	0	0	0	0	0
Previsiones	0	0	0	0	0	0
Pago de Estimulos a Servidores Públicos	0	0	0	0	0	0
Materiales y Suministros	0	0	0	0	0	0
Materiales de Admón., Emision de Doc. y Art. Oficiales	0	0	0	0	0	0
Alimentos y Utensilios	0	0	0	0	0	0
Materias Primas y Mat. de Prod. y Comercialización	0	0	0	0	0	0
Materiales y Artículos de Construcción y de Reparación	0	0	0	0	0	0
Productos Químicos, Farmacéuticos y de Laboratorio	0	0	0	0	0	0
Combustibles, Lubricantes y Aditivos	0	0	0	0	0	0
Vestuario, Blancos, Prendas de Protección y Art. Dep.	0	0	0	0	0	0
Materiales y Suministros Para Seguridad	0	0	0	0	0	0
Herramientas, Refacciones y Accesorios Menores	0	0	0	0	0	0
Servicios Generales	0	0	0	0	0	0
Servicios Básicos	0	0	0	0	0	0
Servicios de Arrendamiento	0	0	0	0	0	0
Servicios Prof., Científicos, Tec. y Otros Servicios	0	0	0	0	0	0
Servicios Financieros, Bancarios y Comerciales	0	0	0	0	0	0
Servicios de Inst., Reparación, Mantto. y Conservación	0	0	0	0	0	0
Servicios de Comunicación Social y Publicidad	0	0	0	0	0	0
Servicios de Traslado y Viáticos	0	0	0	0	0	0
Servicios Oficiales	0	0	0	0	0	0
Otros Servicios Generales	0	0	0	0	0	0
Transf., Asig., Subsidios y Otras Ayudas	0	0	0	0	0	0
Transferencias Internas y Asignaciones al Sector Público	0	0	0	0	0	0
Transferencias al Resto del Sector Público	0	0	0	0	0	0
Subsidios y Subvenciones	0	0	0	0	0	0
Ayudas Sociales	0	0	0	0	0	0
Pensiones y Jubilaciones	0	0	0	0	0	0
Transferencias a Fideicomisos, Mandatos y Otros Analogos	0	0	0	0	0	0
Transferencias a la Seguridad Social	0	0	0	0	0	0
Donativos	0	0	0	0	0	0
Transferencias al Exterior	0	0	0	0	0	0
Bienes Muebles, Inmuebles e Intangibles	0	0	0	0	0	0
Mobiliario y Equipo de Administración	0	0	0	0	0	0
Mobiliario y Equipo Educativo y Recreativo	0	0	0	0	0	0
Equipo e Instrumental Médico y de Laboratorio	0	0	0	0	0	0
Vehículos y Equipo de Transporte	0	0	0	0	0	0
Equipo de Defensa y Seguridad	0	0	0	0	0	0
Maquinaria, Otros Equipos y Herramientas	0	0	0	0	0	0
Activos Biológicos	0	0	0	0	0	0
Bienes Inmuebles	0	0	0	0	0	0
Activos Intangibles	0	0	0	0	0	0
Inversión Pública	0	0	0	0	0	0
Obra Pública en Bienes de Dominio Público	0	0	0	0	0	0
Obra Pública en Bienes Propios	0	0	0	0	0	0
Proyectos Productivos y Acciones de Fomento	0	0	0	0	0	0
Inversiones Financieras y Otras Provisiones	0	0	0	0	0	0
Inversiones Para el Fomento de Actividades Productivas	0	0	0	0	0	0
Acciones y Participaciones de Capital	0	0	0	0	0	0
Compra de Títulos y Valores	0	0	0	0	0	0
Concesión de Préstamos	0	0	0	0	0	0
Inversiones en Fideicomisos, Mandatos y Otros Analogos	0	0	0	0	0	0
Fideicomiso de Desastres Naturales (Informativo)	0	0	0	0	0	0
Otras Inversiones Financieras	0	0	0	0	0	0
Provisiones para Contingencias y Otras Erogaciones Esp.	0	0	0	0	0	0
Participaciones y Aportaciones	0	0	0	0	0	0
Participaciones	0	0	0	0	0	0
Aportaciones	0	0	0	0	0	0
Convenios	0	0	0	0	0	0
Deuda Pública	0	0	0	0	0	0
Amortización de la Deuda Pública	0	0	0	0	0	0
Intereses de la Deuda Pública	0	0	0	0	0	0
Comisiones de la Deuda Pública	0	0	0	0	0	0
Gastos de la Deuda Pública	0	0	0	0	0	0
Costo por Coberturas	0	0	0	0	0	0
Apoyos Financieros	0	0	0	0	0	0
Adeudos de Ejercicios Fiscales Anteriores (ADEFAS)	0	0	0	0	0	0
TOTAL DE EGRESOS	924,087,831	(6,891,094)	917,196,737	915,196,737	915,196,737	2,000,000

ESTADOS PRESUPUESTARIOS
INSTITUTO DE EDUCACIÓN MEDIA SUPERIOR DEL DISTRITO FEDERAL
ESTADO ANALÍTICO DEL EJERCICIO DEL PRESUPUESTO DE EGRESOS DETALLADO - LDF
CLASIFICACIÓN ADMINISTRATIVA
(CIFRAS A PESOS)

CONCEPTO	EGRESO APROBADO	EGRESO AMPLIACIONES/ REDUCCIONES	EGRESO MODIFICADO	EGRESO DEVENGADO	EGRESO PAGADO	SUBEJERCICIO
GASTO NO ETIQUETADO	924,087,831	(6,891,094)	917,196,737	915,196,737	915,196,737	2,000,000
ENT. PARAEST. Y FIDEICOM. NO EMP. Y NO FINANC. INSTITUTO DE EDUCACIÓN MEDIA SUPERIOR DEL D. F.	924,087,831	(6,891,094)	917,196,737	915,196,737	915,196,737	2,000,000
INSTITUCIONES PÚBLICAS DE LA SEG. SOCIAL	0	0	0	0	0	0
ENT. PARAEST. EMP. NO FINANC. CON PART. EST. MAY.	0	0	0	0	0	0
GASTO ETIQUETADO	0	0	0	0	0	0
ENT. PARAEST. Y FIDEICOM. NO EMP. Y NO FINANC.	0	0	0	0	0	0
INSTITUCIONES PÚBLICAS DE LA SEG. SOCIAL	0	0	0	0	0	0
ENT. PARAEST. EMP. NO FINANC. CON PART. EST. MAY.	0	0	0	0	0	0
TOTAL DE EGRESOS	924,087,831	(6,891,094)	917,196,737	915,196,737	915,196,737	2,000,000

ESTADOS PRESUPUESTARIOS
INSTITUTO DE EDUCACIÓN MEDIA SUPERIOR DEL DISTRITO FEDERAL
ESTADO ANALÍTICO DEL EJERCICIO DEL PRESUPUESTO DE EGRESOS DETALLADO - LDF
CLASIFICACIÓN FUNCIONAL (FINALIDAD Y FUNCIÓN)
(CIFRAS A PESOS)

CONCEPTO	EGRESO	EGRESO	EGRESO	EGRESO	EGRESO	SUBEJERCICIO
	ESTIMADO	AMPLIACIONES/ REDUCCIONES	MODIFICADO	DEVENGADO	PAGADO	
GASTO NO ETIQUETADO	924,087,831	(6,891,094)	917,196,737	915,196,737	915,196,737	2,000,000
GOBIERNO	5,727,000	(2,197,280)	3,529,720	3,529,720	3,529,720	0
Legislación	0	0	0	0	0	0
Justicia	2,727,000	(2,027,000)	700,000	700,000	700,000	0
Coordinación de la Política de Gobierno	0	0	0	0	0	0
Relaciones Exteriores	0	0	0	0	0	0
Asuntos Financieros y Hacendarios	0	0	0	0	0	0
Seguridad Nacional	0	0	0	0	0	0
Asuntos de Orden Público y de Seguridad Interior	3,000,000	(170,280)	2,829,720	2,829,720	2,829,720	0
Otros Servicios Generales	0	0	0	0	0	0
DESARROLLO SOCIAL	918,360,831	(4,693,814)	913,667,017	911,667,017	911,667,017	2,000,000
Protección Ambiental	0	0	0	0	0	0
Vivienda y Servicios a la Comunidad	0	0	0	0	0	0
Salud	0	0	0	0	0	0
Recreación, Cultura y Otras Manifestaciones Sociales	0	0	0	0	0	0
Educación	918,360,831	(4,693,814)	913,667,017	911,667,017	911,667,017	2,000,000
Protección Social	0	0	0	0	0	0
Otros Asuntos Sociales	0	0	0	0	0	0
DESARROLLO ECONÓMICO	0	0	0	0	0	0
Asuntos Económicos, Comerciales y Laborales en General	0	0	0	0	0	0
Agropecuaria, Silvicultura, Pesca y Caza	0	0	0	0	0	0
Combustibles y Energía	0	0	0	0	0	0
Minería, Manufacturas y Construcción	0	0	0	0	0	0
Transporte	0	0	0	0	0	0
Comunicaciones	0	0	0	0	0	0
Turismo	0	0	0	0	0	0
Ciencia, Tecnología e Innovación	0	0	0	0	0	0
Otras Industrias y Otros Asuntos Económicos	0	0	0	0	0	0
OTRAS NO CLASIFICADAS EN FUNCIONES ANTERIORES	0	0	0	0	0	0
Transacciones de la Deuda Pública / Costo Financiero de la Deuda	0	0	0	0	0	0
Transf., Particip. y Aportaciones Entre Diferentes Niveles y Órdenes de Gobierno	0	0	0	0	0	0
Saneamiento del Sistema Financiero	0	0	0	0	0	0
Adeudos de Ejercicios Fiscales Anteriores	0	0	0	0	0	0
GASTO ETIQUETADO	0	0	0	0	0	0
GOBIERNO	0	0	0	0	0	0
Legislación	0	0	0	0	0	0
Justicia	0	0	0	0	0	0
Coordinación de la Política de Gobierno	0	0	0	0	0	0
Relaciones Exteriores	0	0	0	0	0	0
Asuntos Financieros y Hacendarios	0	0	0	0	0	0
Seguridad Nacional	0	0	0	0	0	0
Asuntos de Orden Público y de Seguridad Interior	0	0	0	0	0	0
Otros Servicios Generales	0	0	0	0	0	0
DESARROLLO SOCIAL	0	0	0	0	0	0
Protección Ambiental	0	0	0	0	0	0
Vivienda y Servicios a la Comunidad	0	0	0	0	0	0
Salud	0	0	0	0	0	0
Recreación, Cultura y Otras Manifestaciones Sociales	0	0	0	0	0	0
Educación	0	0	0	0	0	0
Protección Social	0	0	0	0	0	0
Otros Asuntos Sociales	0	0	0	0	0	0
DESARROLLO ECONÓMICO	0	0	0	0	0	0
Asuntos Económicos, Comerciales y Laborales en General	0	0	0	0	0	0
Agropecuaria, Silvicultura, Pesca y Caza	0	0	0	0	0	0
Combustibles y Energía	0	0	0	0	0	0
Minería, Manufacturas y Construcción	0	0	0	0	0	0
Transporte	0	0	0	0	0	0
Comunicaciones	0	0	0	0	0	0
Turismo	0	0	0	0	0	0
Ciencia, Tecnología e Innovación	0	0	0	0	0	0
Otras Industrias y Otros Asuntos Económicos	0	0	0	0	0	0
OTRAS NO CLASIFICADAS EN FUNCIONES ANTERIORES	0	0	0	0	0	0
Transacciones de la Deuda Pública / Costo Financiero de la Deuda	0	0	0	0	0	0
Transf., Particip. y Aportaciones Entre Diferentes Niveles y Órdenes de Gobierno	0	0	0	0	0	0
Saneamiento del Sistema Financiero	0	0	0	0	0	0
Adeudos de Ejercicios Fiscales Anteriores	0	0	0	0	0	0
TOTAL DE EGRESOS	924,087,831	(6,891,094)	917,196,737	915,196,737	915,196,737	2,000,000

ESTADOS PRESUPUESTARIOS
INSTITUTO DE EDUCACIÓN MEDIA SUPERIOR DEL DISTRITO FEDERAL
ESTADO ANALÍTICO DE INGRESOS
(CIFRAS A PESOS)

RUBRO DE INGRESOS	INGRESO	INGRESO	INGRESO	INGRESO	INGRESO	INGRESO	INGRESO	DIFERENCIA
	ESTIMADO	AMPLIACIONES / REDUCCIONES	MODIFICADO	DEVENGADO	RECAUDADO	EXCEDENTES		
IMPUESTOS								
CUOTAS Y APORTACIONES DE SEGURIDAD SOCIAL								
CONTRIBUCIONES DE MEJORAS								
DERECHOS								
PRODUCTOS								
Corriente								
Capital								
APROVECHAMIENTOS								
Corriente								
Capital								
INGRESOS POR VENTAS DE BIENES Y SERVICIOS		2,000,000	2,000,000	2,171,304	2,171,304		2,171,304	2,171,304
PARTICIPACIONES Y APORTACIONES								
TRANSFERENCIAS, ASIGNACIONES, SUBSIDIOS Y OTRAS AYUDAS	924,087,831	(8,891,094)	915,196,737	915,196,737	915,196,737		915,196,737	(8,891,094)
INGRESOS DERIVADOS DE FINANCIAMIENTO NETO								
TOTAL	924,087,831	(6,891,094)	917,196,737	917,368,041	917,368,041		917,368,041	(6,719,790)
							INGRESOS EXCEDENTES	2,171,304

ESTADO ANALÍTICO DE INGRESOS POR FUENTE DE FINANCIAMIENTO	INGRESO	AMPLIACIONES / REDUCCIONES	INGRESO	INGRESO	INGRESO	INGRESO	DIFERENCIA	
	ESTIMADO		MODIFICADO	DEVENGADO	RECAUDADO	EXCEDENTES		
INGRESOS DEL GOBIERNO								
IMPUESTOS								
CONTRIBUCIONES DE MEJORAS								
DERECHOS								
PRODUCTOS								
Corriente								
Capital								
APROVECHAMIENTOS								
Corriente								
Capital								
PARTICIPACIONES Y APORTACIONES								
TRANSFERENCIAS, ASIGNACIONES, SUBSIDIOS Y OTRAS AYUDAS								
INGRESOS DE ORGANISMOS Y EMPRESAS								
CUOTAS Y APORTACIONES DE SEGURIDAD SOCIAL	924,087,831	(6,891,094)	917,196,737	917,368,041	917,368,041		(6,719,790)	
INGRESOS POR VENTAS DE BIENES Y SERVICIOS		2,000,000	2,000,000	2,171,304	2,171,304		2,171,304	
TRANSFERENCIAS, ASIGNACIONES, SUBSIDIOS Y OTRAS AYUDAS	924,087,831	(8,891,094)	915,196,737	915,196,737	915,196,737		(8,891,094)	
INGRESOS DERIVADOS DE FINANCIAMIENTO								
INGRESOS DERIVADOS DE FINANCIAMIENTOS								
TOTAL	924,087,831	(6,891,094)	917,196,737	917,368,041	917,368,041		(6,719,790)	
							INGRESOS EXCEDENTES	2,171,304

ESTADOS PRESUPUESTARIOS
INSTITUTO DE EDUCACION MEDIA SUPERIOR DEL DISTRITO FEDERAL
ESTADO ANALÍTICO DEL EJERCICIO DEL PRESUPUESTO DE EGRESOS CLASIFICACION ADMINISTRATIVA
(CIFRAS A PESOS)

C O N C E P T O	EGRESO	EGRESO	EGRESO	EGRESO	EGRESO	EGRESO	EGRESO	EGRESO	EGRESO	EGRESO	EGRESO	SUBEJERCICIO
	APROBADO	AMPLIACIONES / REDUCCIONES	MODIFICADO	DEVENGADO	PAGADO	DEVENGADO	PAGADO	DEVENGADO	PAGADO	DEVENGADO	PAGADO	
ENT. PARAEST. Y FIDEICOM. NO EMP. Y NO FINANC. INSTITUTO DE EDUCACION MEDIA SUPERIOR DEL D. F.	924,087,831	(6,891,094)	917,196,737	915,196,737	915,196,737	915,196,737	915,196,737	915,196,737	915,196,737	915,196,737	915,196,737	2,000,000

INSTITUCIONES PÚBLICAS DE LA SEGURIDAD SOCIAL

ENT. PARAEST. EMP. NO FINANC. CON PARTICIP. ESTATAL MAY.

TOTAL DEL GASTO	924,087,831	(6,891,094)	917,196,737	915,196,737	915,196,737	915,196,737	915,196,737	915,196,737	915,196,737	915,196,737	915,196,737	2,000,000
-----------------	-------------	-------------	-------------	-------------	-------------	-------------	-------------	-------------	-------------	-------------	-------------	-----------

La información consignada en este reporte es responsabilidad de la Unidad Ejecutora de Gasto, de conformidad a los Artículos 44, 125 y 126 de la Ley de Presupuesto y Gasto Eficiente de la Ciudad de México, la que servirá de base para la integración de la Cuenta Pública 2017.

ESTADOS PRESUPUESTARIOS
INSTITUTO DE EDUCACION MEDIA SUPERIOR DEL DISTRITO FEDERAL
ESTADO ANALÍTICO DEL EJERCICIO DEL PRESUPUESTO DE EGRESOS CLASIFICACION ECONOMICA (POR TIPO DE GASTO)
(CIFRAS A PESOS)

C O N C E P T O	EGRESO	EGRESO	EGRESO	EGRESO	EGRESO	EGRESO	EGRESO	EGRESO	SUB EJERCICIO
	APROBADO	AMPLIACIONES / REDUCCIONES	MODIFICADO	DEVENGADO	PAGADO				
GASTO CORRIENTE	924,087,831	(6,891,094)	917,196,737	915,196,737	915,196,737				2,000,000
GASTO DE CAPITAL									
AMORTIZACION DE LA DEUDA Y DISMINUCION DE PASIVOS									
PENSIONES Y JUBILACIONES									
PARTICIPACIONES									
TOTAL DEL GASTO	924,087,831	(6,891,094)	917,196,737	915,196,737	915,196,737				2,000,000

La información consignada en este reporte es responsabilidad de la Unidad Ejecutora de Gasto, de conformidad a los Artículos 44, 125 y 126 de la Ley de Presupuesto y Gasto Eficiente de la Ciudad de México, la que servirá de base para la integración de la Cuenta Pública 2017.

ESTADOS PRESUPUESTARIOS
INSTITUTO DE EDUCACIÓN MEDIA SUPERIOR DEL DISTRITO FEDERAL
ESTADO ANALÍTICO DEL EJERCICIO DEL PRESUPUESTO DE EGRESOS
CLASIFICACIÓN POR OBJETO DEL GASTO (CAPÍTULO Y CONCEPTO)
(CIFRAS A PESOS)

CONCEPTO	EGRESO	EGRESO	EGRESO	EGRESO	EGRESO	SUBEJERCICIO
	APROBADO	AMPLIACIONES / REDUCCIONES	MODIFICADO	DEVENGADO	PAGADO	
SERVICIOS PERSONALES	709,353,457	(3,772,398)	705,581,059	705,581,059	705,581,059	
Remuneraciones al Personal de Carácter Permanente	214,859,834	(844,204)	214,015,630	214,015,630	214,015,630	
Remuneraciones al Personal de Carácter Transitorio	30,488,667	(622,753)	29,865,914	29,865,914	29,865,914	
Remuneraciones Adicionales y Especiales	76,322,307	(359,109)	75,963,198	75,963,198	75,963,198	
Seguridad Social	47,588,048	1,393,795	48,981,843	48,981,843	48,981,843	
Otras Prestaciones Sociales y Económicas	340,094,601	(3,340,127)	336,754,474	336,754,474	336,754,474	
Previsiones						
Pago de Estímulos a Servidores Públicos						
MATERIALES Y SUMINISTROS	13,576,023	(3,661,399)	9,914,624	9,914,624	9,914,624	
Materiales de Admon., Emisión de Doc. y Art. Oficiales	5,212,011	135,371	5,347,382	5,347,382	5,347,382	
Alimentos y Utensilios	351,000	(114,751)	236,249	236,249	236,249	
Materias Primas y Materiales de Producción y Comercialización						
Materiales y Artículos de Construcción y de Reparación	6,360,000	(5,076,431)	1,283,569	1,283,569	1,283,569	
Productos Químicos, Farmacéuticos y de Laboratorio	384,500	77,124	461,624	461,624	461,624	
Combustibles, Lubricantes y Aditivos	350,000	(91,952)	258,038	258,038	258,038	
Vestuario, Blancos, Prendas de Protección y Artículos Deportivos	451,012	(389,767)	61,245	61,245	61,245	
Materiales y Suministros Para Seguridad						
Herramientas, Refacciones y Accesorios Menores	467,500	1,799,017	2,266,517	2,266,517	2,266,517	
SERVICIOS GENERALES	136,158,351	(9,320,910)	126,837,441	124,837,441	124,837,441	2,000,000
Servicios Básicos	19,176,650	(3,453,493)	15,723,157	15,723,157	15,723,157	
Servicios de Arrendamiento	6,700,000	(288,492)	6,411,508	6,411,508	6,411,508	
Servicios Profesionales, Científicos, Técnicos y Otros Servicios	37,145,000	1,398,004	38,543,004	36,543,004	36,543,004	2,000,000
Servicios Financieros, Bancarios y Comerciales	1,030,000	(74,942)	955,058	955,058	955,058	
Servicios de Instalación, Reparación, Mantenimiento y Conservación	37,747,961	(3,680,328)	34,067,633	34,067,633	34,067,633	
Servicios de Comunicación Social y Publicidad	300,000		300,000	300,000	300,000	
Servicios de Traslado y Viáticos	921,048	(326,150)	594,898	594,898	594,898	
Servicios Oficiales	1,500,000	(743,924)	756,076	756,076	756,076	
Otros Servicios Generales	31,637,692	(2,151,585)	29,486,107	29,486,107	29,486,107	
TRANSF., ASIG., SUBSIDIOS Y OTRAS AYUDAS	65,000,000	9,863,613	74,863,613	74,863,613	74,863,613	
Transferencias Internas y Asignaciones al Sector Público						
Transferencias al Resto del Sector Público						
Subsidios y Subvenciones						
Ayudas Sociales	65,000,000	9,863,613	74,863,613	74,863,613	74,863,613	
Pensiones y Jubilaciones						
Transferencias a Fideicomisos, Mandatos y Otros Análogos						
Transferencias a la Seguridad Social						
Donativos						
Transferencias al Exterior						
BIENES MUEBLES, INMUEBLES E INTANGIBLES						
Mobiliario y Equipo de Administración						
Mobiliario y Equipo Educativo y Recreativo						
Equipo e Instrumental Médico y de Laboratorio						
Vehículos y Equipo de Transporte						
Equipo de Defensa y Seguridad						
Maquinaria, Otros Equipos y Herramientas						
Activos Biológicos						
Bienes Inmuebles						
Activos Intangibles						
INVERSIÓN PÚBLICA						
Obra Pública en Bienes de Dominio Público						
Obra Pública en Bienes Propios						
Proyectos Productivos y Acciones de Fomento						
INVERSIONES FINANCIERAS Y OTRAS PROV.						
Inversiones para el Fomento de Actividades Productivas						
Acciones y Participaciones de Capital						
Compra de Títulos y Valores						
Concesión de Préstamos						
Inversiones en Fideicomisos, Mandatos y Otros Análogos						
Otras Inversiones Financieras						
Provisiones para Contingencias y Otras Erogaciones Especiales						
PARTICIPACIONES Y APORTACIONES						
Participaciones						
Aportaciones						
Convenios						
DEUDA PÚBLICA						
Amortización de la Deuda Pública						
Intereses de la Deuda Pública						
Comisiones de la Deuda Pública						
Gastos de la Deuda Pública						
Costo por Coberturas						
Apoyos Financieros						
Adeudos de Ejercicios Fiscales Anteriores (Adefas)						
TOTAL DEL GASTO	924,087,831	(6,891,094)	917,196,737	915,196,737	915,196,737	2,000,000

La información consignada en este reporte es responsabilidad de la Unidad Ejecutora de Gasto, de conformidad a los Artículos 44, 125 y 126 de la Ley de Presupuesto y Gasto Eficiente de la Ciudad de México, la que servirá de base para la integración de la Cuenta Pública 2017.

ESTADOS PRESUPUESTARIOS
INSTITUTO DE EDUCACIÓN MEDIA SUPERIOR DEL DISTRITO FEDERAL
ESTADO ANALÍTICO DEL EJERCICIO DEL PRESUPUESTO DE EGRESOS CLASIFICACIÓN FUNCIONAL (FINALIDAD Y FUNCIÓN)
(CIFRAS A PESOS)

CONCEPTO	EGRESO		AMPLIACIONES / REDUCCIONES		EGRESO MODIFICADO		EGRESO DEVENGADO		EGRESO PAGADO		SUBEJERCICIO
	APROBADO										
GOBIERNO	5,727,000		(2,197,280)		3,529,720		3,529,720		3,529,720		
Legislación											
Justicia											
Coordinación de la Política de Gobierno											
Relaciones Exteriores											
Asuntos Financieros y Hacendarios											
Seguridad Nacional											
Asuntos de Orden Público y de Seguridad Interior											
Otros Servicios Generales	2,727,000		(2,027,000)		700,000		700,000		700,000		
	3,000,000		(170,280)		2,829,720		2,829,720		2,829,720		
DESARROLLO SOCIAL	918,360,831		(4,693,814)		913,667,017		911,667,017		911,667,017		2,000,000
Protección Ambiental											
Vivienda y Servicios a la Comunidad											
Salud											
Recreación, Cultura y Otras Manifestaciones Sociales											
Educación											
Protección Social											
Otros Asuntos Sociales	918,360,831		(4,693,814)		913,667,017		911,667,017		911,667,017		2,000,000
DESARROLLO ECONÓMICO											
Asuntos Económicos, Comerciales y Laborales en General											
Agropecuaria, Silvicultura, Pesca y Caza											
Combustibles y Energía											
Minería, Manufacturas y Construcción											
Transporte											
Comunicaciones											
Turismo											
Ciencia, Tecnología e Innovación											
Otros Industrias y Otros Asuntos Económicos											
OTRAS NO CLASIFICADAS EN FUNCIONES ANTERIORES											
Transacciones de la Deuda Pública / Costo Financiero de la Deuda											
Transferencias, Participaciones y Aportaciones entre Diferentes Niveles y Ordenes de Gobierno											
Sanearamiento del Sistema Financiero											
Adeudos de Ejercicios Fiscales Anteriores											
TOTAL DEL GASTO	924,087,831		(6,891,094)		917,196,737		915,196,737		915,196,737		2,000,000

La información consignada en este reporte es responsabilidad de la Unidad Ejecutora de Gasto, de conformidad a los Artículos 44, 125 y 126 de la Ley de Presupuesto y Gasto Eficiente de la Ciudad de México, la que servirá de base para la integración de la Cuenta Pública 2017.

ESTADOS PRESUPUESTARIOS
INSTITUTO DE EDUCACIÓN MEDIA SUPERIOR DEL DISTRITO FEDERAL
INTERESES DE LA DEUDA
(CIFRAS A PESOS)

IDENTIFICACIÓN DE CRÉDITO O INSTRUMENTO
CRÉDITOS BANCARIOS
DEVENGADO
PAGADO

NO APLICA

Total de Intereses de Créditos Bancarios

OTROS INSTRUMENTOS DE DEUDA

Total de Intereses de Otros Instrumentos de Deuda

Total

ESTADOS PRESUPUESTARIOS
INSTITUTO DE EDUCACIÓN MEDIA SUPERIOR DEL DISTRITO FEDERAL
INDICADORES DE POSTURA FISCAL
(CIFRAS A PESOS)

CONCEPTO	ESTIMADO	DEVENGADO	PAGADO
Ingresos Presupuestarios	924,087,831	917,368,041	917,368,041
Ingresos del Gobierno de la Entidad Federativa			
Ingresos del Sector Paraestatal	924,087,831	917,368,041	917,368,041
Egresos Presupuestarios	924,087,831	915,196,737	915,196,737
Egresos del Gobierno de la Entidad Federativa			
Egresos del Sector Paraestatal	924,087,831	915,196,737	915,196,737
Balance Presupuestario (Superávit o Déficit)		2,171,304	2,171,304

CONCEPTO	ESTIMADO	DEVENGADO	PAGADO
Balance Presupuestario (Superávit o Déficit)		2,171,304	2,171,304
Intereses, Comisiones y Gastos de la Deuda			
Balance Primario (Superávit o Déficit)		2,171,304	2,171,304

CONCEPTO	ESTIMADO	DEVENGADO	PAGADO
Financiamiento			
Amortización de la Deuda			
Endeudamiento o Desendeudamiento			

ESTADOS PRESUPUESTARIOS
INSTITUTO DE EDUCACIÓN MEDIA SUPERIOR DEL DISTRITO FEDERAL
GASTO POR CATEGORÍA PROGRAMÁTICA
(CIFRAS A PESOS)

PROGRAMAS	CONCEPTO		AMPLIACIONES / REDUCCIONES		EGRESO MODIFICADO		EGRESO DEVENGADO		EGRESO PAGADO		SUB EJERCICIO
	EGRESO APROBADO	EGRESO	REDUCCIONES	AMPLIACIONES	MODIFICADO	DEVENGADO	PAGADO				
Subsidios, Sector Social y Privado o Entidades Federativas y Municipios	65,000,000	9,863,613	9,863,613		74,863,613	74,863,613	74,863,613	74,863,613	74,863,613		74,863,613
Sujetos a Reglas de Operación	65,000,000	9,863,613	9,863,613		74,863,613	74,863,613	74,863,613	74,863,613	74,863,613		74,863,613
Otros Subsidios											
Desempeño de las Funciones											
Prestación de Servicios Públicos											
Provisión de Bienes Públicos											
Planificación, Seguimiento y Evaluación de Políticas Públicas											
Promoción y Fomento											
Regulación y Supervisión											
Funciones de las Fuerzas Armadas (Únicamente Gobierno Federal)											
Específicos											
Proyectos de Inversión											
Administrativos y de Apoyo											
Apoyo al Proceso Presupuestario y para mejorar la Eficiencia Institucional											
Apoyo a la Función Pública y al Mejoramiento de la Gestión											
Operaciones Ajenas											
Compromisos											
Obligaciones de Cumplimiento de Resolución Jurisdiccional											
Desastres Naturales											
Obligaciones											
Pensiones y Jubilaciones											
Aportaciones a la Seguridad Social											
Aportaciones a Fondos de Estabilización											
Aportaciones a Fondos de Inversión y Reestructura de Pensiones											
Programas de Gasto Federalizado (Gobierno Federal)											
Gasto Federalizado											
PARTICIPACIONES A ENTIDADES FEDERATIVAS Y MUNICIPIOS											
COSTO FINANCIERO, DEUDA O APOYOS A DEUDORES Y AHORRADORES DE LA BANCA											
ADEUDOS DE EJERCICIOS FISCALES ANTERIORES											
TOTAL DEL GASTO	65,000,000	9,863,613	9,863,613		74,863,613	74,863,613	74,863,613	74,863,613	74,863,613		74,863,613

INSTITUTO DE EDUCACIÓN MEDIA SUPERIOR DEL DISTRITO FEDERAL
RELACION DE ESQUEMAS BURSÁTILES Y DE COBERTURAS FINANCIERAS

NO APLICA

INSTITUTO DE EDUCACION MEDIA SUPERIOR DEL DISTRITO FEDERAL

INFORME SOBRE PASIVOS CONTINGENTES

El instituto, no presenta Pasivos Contingentes al 31 de Diciembre de 2017.

INSTITUTO DE EDUCACION MEDIA SUPERIOR DEL DISTRITO FEDERAL

NOTAS A LOS ESTADOS FINANCIEROS
AL 31 DE DICIEMBRE DE 2017
(Cifras en pesos)

A) NOTAS DE DESGLOSE

I) Notas al Estado de Situación Financiera

Activo

Efectivo y Equivalentes

1 El saldo de bancos e inversiones propios incluye las aportaciones por parte de la Secretaría de Finanzas para pago de ministraciones. Dicho recurso se utiliza para la operación normal del Instituto.

Las inversiones temporales representan los saldos en cuentas de inversión, derivadas del Estímulo Fiscal correspondientes al ejercicio 2014, incluyendo los rendimientos de la inversión..

EFECTIVO Y EQUIVALENTES (CIFRAS A PESOS)		
INTEGRACIÓN	2017	2016
Bancos	42,354,041	49,425,592
Inversiones Temporales	2,678,643	2,493,456
TOTAL	45,032,684	51,919,048

Los rendimientos (intereses) generados por las cuentas bancarias de inversión de recursos fiscales, se registran en el periodo que se devengan en la cuenta de acreedores diversos y se enteran a la Tesorería del Distrito Federal.

Derechos a recibir Efectivo y Equivalentes y Bienes o Servicios a Recibir

2. Esta cuenta se integra principalmente por los derechos de cobro a favor del Instituto, derivado de las Cuentas por Liquidar Certificadas de la Secretaría de Finanzas pendientes de depositar para cubrir los compromisos de este Instituto.

**DERECHOS A RECIBIR EFECTIVO Y EQUIVALENTES Y BIENES O SERVICIOS A RECIBIR
(CIFRAS A PESOS)**

INTEGRACIÓN	2017	2016
Secretaría de Finanzas	22,629,483	29,770,593
Otros Deudores	0	2,982
TOTAL	22,629,483	29,773,575

Almacén

3. La cuenta de Almacén se integra por los materiales y suministros consumibles que cubren las necesidades de operación de las áreas administrativas y académicas del Instituto.

Al 31 de diciembre de 2017 y 2016 el inventario ascendió a \$4,968,204 y \$6,148,906 respectivamente, el cual se integra por papelería, material eléctrico, refacciones y útiles diversos. Las compras conforme se realizan, se registran en las subcuentas de resultados de acuerdo a las partidas presupuestales en que se asignan los recursos, al cierre del ejercicio y de acuerdo a las existencias del inventario físico practicado, se determinan los consumos ajustando los registros contra las cuentas de resultados.

**ALMACEN
(CIFRAS A PESOS)**

INTEGRACIÓN	2017	2016
Almacén de Materiales y Suministros	4,186,307	5,367,009
Estimación por Pérdida o Deterioro	781,897	781,897
TOTAL	4,968,204	6,148,906

Bienes Muebles, Inmuebles e Intangibles

4. Los bienes que integran el renglón de activo fijo, son registrados a su costo de adquisición, o a su valor de donación, según corresponda. Los bienes traspasados, con motivo de la creación del Instituto, se registraron a su valor asignado con crédito al Patrimonio.

BIENES MUEBLES (CIFRAS A PESOS)		
INTEGRACIÓN	2017	2016
Mobiliario y Equipo de Administración	61,825,190	62,007,725
Equipo de Computo	69,961,483	68,732,827
Vehículos y Equipo de Transporte	2,729,838	1,880,838
Herramientas y Refacciones	1,179,888	1,187,235
Maquinaria y Equipo	12,520,771	12,573,511
Equipo Médico y de Laboratorio	3,993,633	4,000,499
TOTAL	152,210,803	150,382,635

DEPRECIACIÓN BIENES MUEBLES (CIFRAS A PESOS)		
INTEGRACIÓN	2017	2016
Mobiliario y Equipo de Administración	(52,798,503)	(51,632,191)
Equipo de Computo	(68,105,636)	(65,692,406)
Vehículos y Equipo de Transporte	(1,965,736)	(1,880,836)
Herramientas y Refacciones	(1,175,333)	(1,178,149)
Maquinaria y Equipo	(9,925,597)	(9,598,270)
Equipo Médico y de Laboratorio	(3,891,158)	(3,851,344)
Subtotal Depreciación	(137,861,963)	(133,833,196)
TOTAL	14,348,841,840	16,549,439

5. La depreciación del activo fijo, se calcula por el método de línea recta, y se inicia a partir del mes siguiente de la fecha de su adquisición, hasta el ejercicio 2014 se venía aplicando los porcentajes anuales para el año 2014 señalados en la Ley del Impuesto sobre la Renta que se indican a continuación:

Mobiliario y Equipo	10 %
Equipo de transporte	25 %
Herramientas y Refacciones	10%
Equipo de cómputo	30 %
Maquinaria y equipo	10 %
Equipo médico y de laboratorio	10%

(1)

La depreciación cargada en los resultados 2017 y 2016 ascendió a \$ 4,028,767 y \$ 5,283,017 respectivamente. La depreciación para el ejercicio 2017 se calculó sobre el valor actualizado del activo fijo con base en su vida útil probable.

Mobiliario y Equipo	10 %
Equipo de transporte	20 %
Herramientas y Refacciones	10%
Equipo de cómputo	33.3 %
Maquinaria y equipo	10 %
Equipo médico y de laboratorio	10%

Hasta el 31 de diciembre de 2014, los activos fijos fueron registrados originalmente a su costo de adquisición y posteriormente éste se actualizó mediante factores derivados del INPC de acuerdo a la Normatividad Contable de la Administración Pública del Distrito Federal.

Se contrató durante el ejercicio 2016 los servicios profesionales del Despacho independiente Gopar, Hedding y Asociados, S.C. para realizar la conciliación del activo fijo entre las cifras del área de Recursos Materiales y el área de Finanzas. De dicha conciliación se determinó las cifras actuales del activo fijo con el que cuenta el Instituto al 31 de diciembre de 2017.

Debido a que la economía mexicana se encuentra en un entorno no inflacionario, al mantener una inflación acumulada de los últimos tres años al 26% (límite máximo para definir que una economía debe considerarse como no inflacionaria), a partir del ejercicio 2015 se suspendió en sus activos fijos, el reconocimiento de los efectos de la inflación en la Información financiera. Lo anterior, en apego a la aplicación supletoria de los Postulados Básicos de las NIF's. Consecuentemente, solo las cifras al 31 de diciembre de 2014 mencionadas en los Estados Financieros adjuntos se presentan reconociendo los efectos de la Inflación en la Información Financiera.

El método de depreciación es consistente en los ejercicios terminados al 31 de diciembre de 2017 y 2016. La depreciación se calcula con base a sus vidas útiles que han sido estimadas por el Despacho independiente Gopar, Hedding y Asociados, S.C. y aprobadas por el Despacho externo Sisto, Agramonte y Asociados, S.C., así como por nuestro personal interno. Durante el ejercicio 2016 cubierto por los Estados Financieros que se mencionan en su dictamen, las Vidas Útiles de los activos fijos se estimaron con base a los "Parámetros de Estimación de Vida Útil", publicadas en la Gaceta Oficial del Distrito Federal el 11 de octubre de 2012.

Cuentas por Pagar a Corto Plazo

6. El saldo de pasivo se integra de cuentas por pagar las cuales por presentación en notas se clasifican en cuentas por pagar a corto plazo por \$60,721,899 y proveedores por \$11,659,679 totalizando \$72,381,578

CUENTAS POR PAGAR A CORTO PLAZO (CIFRAS A PESOS)		
INTEGRACIÓN	2017	2016
Empleados y Profesionistas	22,989,874	11,605,657
Impuestos por Pagar	23,926,236	28,021,217
Fondo para el Retiro (SAR)	8,020,599	7,161,285
Cuotas al ISSSTE	601,855	0
Seguros de Empleados	0	523,891
Varios	5,183,335	24,002,044
TOTAL	60,721,899	71,314,094

El rubro de Empleados y Profesionistas representa principalmente el adeudo por concepto de pago de segunda parte de aguinaldo correspondiente al mes de diciembre de 2017, los Impuestos por Pagar se integran por las retenciones de ISR por sueldos y salarios, honorarios asimilados y honorarios profesionales, de igual forma se integra el Impuesto Sobre Nóminas; las Aportaciones para el Retiro corresponden al 6º bimestre de 2017; el renglón de Varios se encuentra integrado principalmente por el pasivo del pago de vales de despensa del mes de diciembre de 2017 y las becas pendientes de pago a los alumnos del Instituto.

PROVEEDORES POR PAGAR (CIFRAS A PESOS)		
INTEGRACIÓN	2017	2016
Proveedores de Servicios	2,096,574	2,998,005
Proveedores de Bienes	9,563,105	11,499,885

TOTAL 11,659,679 14,497,890

Los Proveedores de Servicios se integran principalmente por el pasivo de compromisos contraídos para realizar el pago en el mes de Enero del ejercicio de 2018, tales como: Fumigación, servicio de limpieza, agua potable, servicio de fotocopiado; los Proveedores de Bienes son por las obligaciones de pago derivadas de la adquisición de la papelería y consumibles de equipo de cómputo.

Los compromisos devengados por bienes recibidos y servicios prestados pendientes de pago al cierre del ejercicio, se reportan en forma parcial, oficialmente como "Pasivo Circulante" de acuerdo con la normatividad aplicable.

II) Notas al Estado de Actividades

Ingresos de Gestión

1. Las transferencias del Gobierno del Distrito Federal, tienen por objeto cubrir el presupuesto de Gasto Corriente, así como los Programas de Becas de los alumnos del Instituto.

Los Productos Financieros están integrados por \$171,304 que corresponde a los intereses generados por las cuentas bancarias de recursos propios.

INGRESOS DE GESTIÓN (CIFRAS A PESOS)		
INTEGRACIÓN	2017	2016
Transferencias Internas y Asignaciones al Sector Público	917,376,648	878,681,101
Intereses Ganados de Valores, Créditos, Bonos y Otros	171,304	234,871
Otros Ingresos y Beneficios	3,303,074	112,010
TOTAL	920,851,026	879,027,982

Gastos y Otras Pérdidas:

1. Los principales gastos del Instituto son los siguientes:

Gastos de funcionamiento los cuales ascendieron a \$ 839,674,196 básicamente en este rubro se registran los principales gastos del Instituto como son: nómina, luz, servicio telefónico,

mantenimiento de vehículos, impuestos (ISR, Impuesto Sobre Nóminas), así como las cuotas obrero patronales de ISSSTE y FOVISSSTE, agua, servicios de limpieza, etc.

Las ayudas de beneficio social ascendieron a \$ 74,863,613 dichas ayudas son las becas que se otorgan a los alumnos regulares del Instituto, de acuerdo a los lineamientos marcados por la normatividad vigente.

GASTOS Y OTRAS PÉRDIDAS (CIFRAS A PESOS)		
INTEGRACIÓN	2017	2016
Servicios Personales	706,293,266	711,934,043
Materiales y suministros	6,274,177	6,430,570
Servicios Generales	124,926,842	111,725,444
Ayudas Sociales	74,863,613	62,961,562
Estimaciones, Depreciaciones, Deterioros, Obsolescencias, Amortizaciones y Provisiones	5,418,268	5,473,289
Otros Gastos	2,179,911	2,025,299
TOTAL	919,956,0078 7 7	900,550,206



III) Notas al Estado de Variación en la Hacienda Pública

1. El patrimonio contribuido se integra principalmente por los bienes muebles, así como por los recursos propios recaudados utilizados para gasto corriente, que le transfiere el Gobierno del Distrito Federal y lo que marca la Normatividad Contable para el Gobierno del Distrito Federal.

El patrimonio Generado se integra principalmente por los resultados de los ejercicios anteriores, el resultado del ejercicio Ahorro/Desahorro y por el revalúo de los activos fijos con que cuenta este Instituto.

HACIENDA PÚBLICA/PATRIMONIO (CIFRAS A PESOS)			
RUBRO	2017	2016	
Aportaciones	118,394,770	118,394,770	
Donaciones de Capital	17,275,281	17,275,281	
Actualización de la Hacienda Pública/Patrimonio	0	(8,056)	
Resultado de Ejercicios Anteriores	(122,749,264)	(96,342,684)	
Resultado de Ejercicio Ahorro/Desahorro	894,9489	(21,522,224)	
Revalúo	781,897	781,897	
TOTAL DE EFECTIVO Y EQUIVALENTEHACIENDA PUBLICA/PATRIMONIO	14,597,6323	18,578,984	

Como resultado del análisis del rubro de Bancos/Dependencias y Otros, el despacho determinó un efecto en los resultados de ejercicios anteriores de \$ 209,641,445 por laudos de ejercicios anteriores.

IV) Notas al Estado de Flujos de Efectivo

Efectivo y equivalentes

1. El análisis de los saldos inicial y final que figuran en la última parte del Estado de Flujo de Efectivo en la cuenta de efectivo y equivalentes es como sigue:

EFECTIVO Y EQUIVALENTES (CIFRAS A PESOS)			
RUBRO	2017	2016	
Incremento / Disminución Neta en el Efectivo y Equivalentes al Efectivo	(6,886,365)	16,772,074	
Efectivo y Equivalentes al Efectivo al Inicio del Ejercicio	51,919,048	35,146,974	
Efectivo y Equivalentes al Efectivo al Final del Ejercicio	45,032,684	51,919,048	
TOTAL DE EFECTIVO Y EQUIVALENTE			

En el ejercicio de 2017 no se adquirieron bienes muebles.

V) CONCILIACIÓN ENTRE LOS INGRESOS PRESUPUESTARIOS Y CONTABLES, ASÍ COMO ENTRE LOS EGRESOS PRESUPUESTARIOS Y LOS GASTOS CONTABLES

La conciliación se presentará atendiendo a lo dispuesto por la Acuerdo por el que se emite el formato de conciliación entre los ingresos presupuestarios y contables, así como entre los egresos presupuestarios y los gastos contables.

INSTITUTO DE EDUCACIÓN MEDIA SUPERIOR DEL DISTRITO FEDERAL		
Conciliación entre los Egresos Presupuestarios y los Gastos Contables		
Correspondiente del 01 de Enero al 31 de Diciembre 2017		
1. Total de Egresos (presupuestarios)		915,196,737
2. Menos egresos presupuestarios no contables		3,640,447
Mobiliario y equipo de administración	0	
Mobiliario y equipo educacional y recreativo	0	
Equipo e instrumental médico y de laboratorio	0	
Vehículos y equipo de transporte	0	
Equipo de defensa y seguridad	0	
Maquinaria, otros equipos y herramientas	0	
Activos Bibliográficos	0	
Bienes inmuebles	0	
Activos Intangibles	0	
Obras públicas en bienes propios	0	
Acciones y participaciones de capital	0	
Compra de títulos y valores	0	
Inversiones en fideicomisos, mandatos y otros análogos	0	
Provisiones para contingencias y otras erogaciones especiales	0	
Materiales y Suministros	3,640,447	
Adeudos de ejercicios fiscales anteriores (ADEFAS)	0	
Otros Egresos Presupuestales No Contables	0	
3. Más gastos contables no presupuestales		8,399,787
Estimaciones, depreciaciones, deterioros, obsolescencia y amortizaciones	5,415,268	
Provisiones (Finiquitos 2017-capital 1000)	712,206	
Provisiones (Finiquitos 2017-capital 3000)	89,402	
Aumento por insuficiencia de estimaciones por pérdida o deterioro u obsolescencia	0	
Aumento por insuficiencia de provisiones	0	
Otros Gastos	2,179,911	
Otros Gastos contables No Presupuestales	0	
4. Total de Gasto Contable (4 = 1 - 2 + 3)		919,956,077

INSTITUTO DE EDUCACIÓN MEDIA SUPERIOR DEL DISTRITO FEDERAL		
Conciliación entre los Ingresos Presupuestarios y Contables		
Correspondiente del 01 de Enero al 31 de Diciembre 2017		
1. Ingresos Presupuestarios		917,568,041
2. Mas ingresos contables no presupuestarios		3,474,378
Incremento por variación de inventarios	0	
Disminución del exceso de estimaciones por pérdida o deterioro u obsolescencia	0	
Disminución del exceso de provisiones	0	
Otros ingresos y beneficios varios (Estado Fiscal)	171,304	
Otros ingresos contables no presupuestarios	3,303,074	
3. Menos ingresos presupuestarios no contables		0
Productos de capital	0	
Aprovechamientos capital	0	
Ingresos derivados de financiamiento	0	
Otros ingresos presupuestarios no contables	0	
4. Ingresos Contables (4 = 1 + 2 - 3)		920,842,419

El importe de los Ingresos Contables (Estado de Actividades) es por \$ 920,851,026; y el importe reflejado en la anterior conciliación es por \$ 920,842,419; la diferencia que se refleja es por \$ 8,067. Dicha diferencia se integra como sigue:

Total de Recursos Propios	2,171,304
Total de Reintegros de 2017	(2,179,911)
Diferencia	(8,607)

b) NOTAS DE MEMORIA (CUENTAS DE ORDEN)

Las cuentas de orden se utilizan para registrar movimientos de valores que no afecten o modifiquen el balance del ente, sin embargo, su incorporación en libros es necesaria con fines de recordatorio contable, de control y en general sobre los aspectos administrativos, o bien para consignar sus derechos o responsabilidades contingentes que puedan o no presentarse en el futuro.

Las cuentas que se manejan para efectos de este documento son las siguientes:

Cuentas de Orden Contables y Presupuestarias:

Contables:

- Valores
- Emisión de obligaciones
- Avales y garantías
- Juicios (Laborales)

Presupuestarias:

- Cuentas de ingresos

Cuentas de egresos

CUENTAS DE ORDEN CONTABLES Y PRESUPUESTARIAS (CIFRAS A PESOS)		
RUBRO	2017	2016
Laborales (Juicios)	209,641,445	90,651,813
Presupuesto Original	924,087,831	890, 956, 099
Presupuesto Ejercido	915,196,736	882,623,444
Presupuesto Modificado	915,196,736	882,627,211
Presupuesto por Ejercer		882,627,211
TOTAL	2,048,926,012	2,746,862,334

Con fecha 31 de diciembre de 2017, el Instituto refleja en cuentas de orden el pasivo contingente laboral por \$2,048,926,012 (\$2,746,862,334 en 2016), con base en el estado procesal que guardan los juicios informados por el Área Jurídica, autorizando el pago respectivo con cargo al presupuesto autorizado en el ejercicio en que se conoce la resolución respectiva de la autoridad competente, afectando en su caso las partidas presupuestales y contables correspondientes.

c) NOTAS DE GESTIÓN ADMINISTRATIVA

1. Introducción

Los Estados Financieros de los entes públicos, proveen de información financiera a los principales usuarios de la misma, al Congreso y a los ciudadanos.

El objetivo del presente documento es la revelación del contexto y de los aspectos económicos-financieros más relevantes que influyeron en las decisiones del período, y que deberán ser considerados en la elaboración de los estados financieros para la mayor comprensión de los mismos y sus particularidades.

De esta manera, se informa y explica la respuesta del gobierno a las condiciones relacionadas con la información financiera de cada período de gestión; además, de exponer aquellas políticas que podrían afectar la toma de decisiones en períodos posteriores.

2. Panorama Económico y Financiero

El Instituto de Educación Media Superior del Distrito Federal (IEMSDF), cuenta con personalidad jurídica y recursos propios, así mismo en su condición de Organismo Descentralizado de la Administración Pública del Distrito Federal, recibe aportaciones del Gobierno Local para cubrir sus gastos de operación y el programa de becas implementado por Decreto de Ley y publicado en la Gaceta Oficial del Distrito Federal el 27 de Enero de 2004.

El presupuesto anual aprobado por la H. Asamblea Legislativa del Distrito Federal, contemplado en el Decreto de Presupuesto de Egresos del Distrito Federal para el Ejercicio 2017, ascendió a \$ 924,087,831, el cual tuvo modificaciones en el transcurso del ejercicio quedando un presupuesto modificado al cierre del ejercicio de \$ 915,196,737 pesos.

3. Autorización e Historia

El Instituto de Educación Media Superior del Distrito Federal (IEMSDF) es un Órgano Público Descentralizado que se creó por Decreto emitido por el Jefe del Gobierno del Distrito Federal, publicado en la Gaceta Oficial Número 56 del 30 de marzo de 2000, y de acuerdo con lo establecido en el primer artículo transitorio del decreto de creación, el Instituto de Educación Media Superior del Distrito Federal inició su gestión a partir del 01 de abril de 2000.

El Instituto de Educación Media Superior del Distrito Federal, fue creado conforme a la distribución de la función social educativa establecida en la Ley General de Educación.

4. Organización y Objeto Social

a) El objeto general del Instituto es impartir e impulsar la educación de tipo medio-superior, en aquellas zonas en las que la demanda sea insuficiente y así lo requiera el interés colectivo. La educación que imparta el Instituto, será democrática, promoverá el libre examen y discusión de las ideas y estará orientada a satisfacer las necesidades de la población de la Ciudad de México.

b) La principal actividad del Instituto de Educación Media Superior del Distrito Federal (IEMSDF), es Impartir educación media-superior a través de las modalidades escolar y extraescolar, cuidando en todo tiempo de llevarla a los sectores más desfavorecidos.

c) El ejercicio fiscal al que corresponden las presentes notas es el ejercicio 2017.

d) El IEMSDF, está regido por el régimen jurídico vigente en los artículos 97 a 100 del Estatuto de Gobierno del Distrito Federal, y los artículos 40, 46, 48 a 54 de la Ley Orgánica de la Administración Pública del Distrito Federal, así como en su Decreto constitutivo y en los decretos anuales de Presupuesto de Egresos.

e) El Instituto, por su estructura jurídica y actividad que desarrolla, no está obligado al pago de la Participación de Utilidades a los trabajadores; y está sujeto básicamente al siguiente régimen fiscal:

Contribuciones Federales: No es causante del Impuesto sobre la Renta (ISR) de las personas morales por encontrarse en el Título III, artículo 79, fracciones X y XXIII, y del Impuesto Especial Sobre Producción y Servicios. Respecto al Impuesto al Valor Agregado (IVA), el

Instituto está exento de conformidad con el artículo 15, fracción IV de la Ley del Impuesto al Valor Agregado, por las actividades que realiza, por ello registra dentro de sus gastos el IVA que le trasladan. Es retenedor del ISR sobre sueldos y salarios, así como del ISR por la prestación de servicios profesionales, arrendamiento a personas físicas. En materia de seguridad social, entera y liquida las cuotas y aportaciones al ISSSTE, y liquida las aportaciones al Fondo de la Vivienda del ISSSTE.

Las relaciones de trabajo con el personal, se rigen por la Ley Federal de los Trabajadores al Servicio del Estado (ISSSTE), Reglamentaria del Apartado "B" del Artículo 123 Constitucional.

En relación a las obligaciones laborales y considerando el párrafo anterior, se determinó que los compromisos por pensiones al retiro de los trabajadores se asumen totalmente por el Instituto de Seguridad y Servicios Sociales de los Trabajadores al Servicio del Estado (ISSSTE); en cuanto a las primas de antigüedad, no existe esta obligación, por lo cual, en ambos casos, no hay contingencia laboral que deba ser provisionada.

Contribuciones Locales: Es causante del Impuesto sobre Nóminas y de los Derechos por el Suministro del Agua.

f)L La estructura ocupacional del IEMSDF, derivada de las autorizaciones que, con fundamento en los artículos 33, fracción V, de la Ley Orgánica de la Administración Pública del Distrito Federal; artículos 101 Bis, fracciones IX y 101 Bis A, fracciones I, VIII y IX del Reglamento Interior de la Administración Pública del Distrito Federal; realiza la Contraloría General del Distrito Federal, al dictaminar la estructura orgánica (mandos medios, superiores, líderes coordinadores de proyectos y enlaces); y por otra parte la dictaminación de la Oficialía Mayor para los puestos Técnico Operativo.

En el ejercicio 2017 (y a la fecha), se encuentra vigente el Dictamen de Estructura Orgánica T.O./039/2011; y para el personal Técnico Operativo, los Dictámenes OM/T.O./005/2014. Y OM/T.O./007/2014, que de manera acumulada autorizan a la fecha (y durante el ejercicio 2017) 2,012 plazas de trabajadores tanto de Estructura como de Técnico Operativo.

5. Bases de Preparación de los Estados Financieros

Los estados financieros que se acompañan, se han preparado de acuerdo con las bases contables propias de la Normatividad Contable de la Administración Pública del Distrito Federal emitidas por la Secretaría de Finanzas del Distrito Federal las cuales se apegan a lo dispuesto en la Ley General de Contabilidad Gubernamental, el Código Fiscal del Distrito Federal; así como las disposiciones legales aplicables en su carácter de Organismo Público Descentralizado.

a) Con respecto a la normatividad emitida por el CONAC y sus disposiciones el IEMSDF;

A partir del 1° de enero de 2009 que entró en vigor la Ley General de Contabilidad Gubernamental, la que tiene por objeto que los entes públicos apliquen la nueva Ley para facilitar el registro y la fiscalización de los activos, pasivos, ingresos y gastos y en general para contribuir a medir la eficacia, economía y eficiencia del gasto e ingresos públicos, así como la determinación de la valuación del estado del patrimonio y su reexpresión en los estados financieros. El Instituto realizó los registros contables y presupuestales durante el ejercicio de 2017 en un paquete contable CONFFYA, conforme a la Normatividad Contable de la Administración Pública del Distrito Federal emitidas por la Secretaría de Finanzas del Distrito Federal; así como por el Código Fiscal del Distrito Federal.

Cabe señalar, que el Instituto aplica la normatividad, para presentar los estados financieros y presupuestales de acuerdo con los ordenamientos establecidos por el CONAC.

b) En el ejercicio 2015, el IEMSDF suspendió el reconocimiento de los efectos de la inflación en la información financiera en el rubro del Activo Fijo, consecuentemente dicho ejercicio está preparado sobre la base de valor histórico original

c) Conforme a lo dispuesto en la “Norma para el Reconocimiento de los Efectos de la Inflación en las Entidades de la Administración Pública del Distrito Federal”.

d) El IEMS para la identificación, el análisis, la interpretación, la captación, el procesamiento y el reconocimiento de las transformaciones, transacciones y otros eventos que lo afectan. Así para sustentar de manera técnica el registro de las operaciones, la elaboración y presentación de estados financieros; se basa en los Postulados Básicos.

d) El IEMS emplea como Normatividad supletoria, las Normas de Información Financiera emitidas por el Consejo Mexicano de Normas de Información Financiera, A. C.

6. Políticas de Contabilidad Significativas

El registro contable se realiza en el sistema de procesamiento de datos (Software denominado CONFFYA, versión 4.21.0 del Fabricante CAME BISHE Software y Tecnologías de Información, S.A. de C.V. con categoría APOYO CONTABLE Y PRESUPUESTAL). El IEMSDF registra el 100% de sus operaciones contables y presupuestales en dicho sistema, apeándose a lo establecido por el Consejo de Armonización Contable (CONAC).

Las políticas de registro contable adoptados por el IEMSDF, son las que se señalan a continuación:

a) La economía mexicana se encuentra en un entorno no inflacionario, al mantener una inflación acumulada de los últimos tres años al 30% (límite máximo para definir que una economía debe considerarse como no inflacionaria), por lo tanto, a partir del 1° de enero de 2015 se suspendió en sus activos fijos, el Reconocimiento de los Efectos de la Inflación en la

Información Financiera. Lo anterior, en apego a la aplicación supletoria de los Postulados Básicos de las NIF's. Consecuentemente, las cifras al 31 de diciembre de 2017 y 2016 de los Estados Financieros adjuntos se presentan en pesos históricos, modificados por los Efectos de la Inflación en la Información Financiera reconocidos hasta el 31 de diciembre de 2014.

Diciembre	Inflación	
	Del año	Acumulada
2014	4.08%	11.62%
2013	3.97%	7.54%
2012	3.57%	3.57%

- b) Las inversiones temporales se valúan a su costo de adquisición más los rendimientos devengados. Este importe es similar a su valor de realización.
- c) Los adeudos a cargo del Gobierno del Distrito Federal por concepto de aportaciones para cubrir los gastos de operación, se registran mensualmente a su valor nominal.
- d) Las otras cuentas y documentos por cobrar se registran a su valor nominal.
- e) Las erogaciones por concepto de sueldos y salarios derivados de una relación laboral se registran en gastos en el momento que se devengan; la gratificación anual de los trabajadores activos, que corresponde a 40 días de salario diario, que se paga durante el mes de diciembre.
- f) Las prestaciones adicionales correspondientes a los trabajadores técnicos operativos que contempla el contrato colectivo de trabajo, se registran los gastos de operación en el momento que se devenguen.
- g) Las obligaciones que derivan por la terminación de una relación laboral por concepto de finiquitos, a las que tienen derecho los trabajadores en apego a la Ley Federal del Trabajo, se registran en los gastos de operación del ejercicio en el que se devengan.
- h) La provisión de gastos se registran en el momento que existe una obligación de pago a favor de terceros, por la recepción de bienes y/o servicios.
- i) Los Ingresos del IEMSDF provienen principalmente por las aportaciones del Gobierno del Distrito Federal y por el estímulo fiscal establecido en el artículo 9 de la Ley de Ingresos de la Federación para 2014

7. Posición en Moneda Extranjera y Protección por Riesgo Cambiario
El IEMSDF no realiza operaciones en moneda extranjera.

8. Reporte Analítico del Activo

El reporte muestra la siguiente información:

- Vida útil o porcentajes de depreciación, deterioro o amortización utilizados en los diferentes tipos de activos.
- Cambios en el porcentaje de depreciación o valor residual de los activos.
- Importe de los gastos capitalizados en el ejercicio, tanto financieros como de investigación y desarrollo.
- Riegos por tipo de cambio o tipo de interés de las inversiones financieras.
- Valor activado en el ejercicio de los bienes construidos por la entidad.
- Otras circunstancias de carácter significativo que afecten el activo, tales como bienes en garantía, señalados en embargos, litigios, títulos de inversiones entregados en garantías, baja significativa del valor de inversiones financieras, etc.
- Desmantelamiento de Activos, procedimientos, implicaciones, efectos contables.
- Administración de activos; planeación con el objetivo de que el ente los utilice de manera más efectiva.

ESTADO ANALITICO DEL ACTIVO AL 31 DE DICIEMBRE DE 2017 (Cifras en pesos)					
CONCEPTO	SALDO INICIAL	CARGOS DEL PERIODO	ABONOS DEL PERIODO	SALDO FINAL	VARIACIÓN DEL PERIODO
ACTIVO	104,390,968	2,936,922,662	2,954,334,419	86,979,211	(17,411,757)
ACTIVO CIRCULANTE	87,841,529	2,932,303,251	2,947,514,409	72,630,371	(15,211,158)
Efectivo y Equivalentes	\$ 51,919,048	2,900,268,103	2,907,154,467	45,032,684	(6,886,364)
Derechos a Recibir Efectivo o Equivalentes	29,773,575	22,708,796	29,852,888	22,629,483	(7,144,092)
Derechos a Recibir Bienes o Servicios	-	-	-	-	-
Inventarios	-	-	-	-	-
Almacenes	5,367,008	9,326,352	10,507,054	4,186,306	(1,180,702)
Estimación por Pérdida o Deterioro de Activos Circulantes	781,897	-	-	781,897	-
Otros Activos Circulantes	-	-	-	-	-
ACTIVO NO CIRCULANTE	16,549,439	4,619,411	6,820,010	14,348,840	(2,200,599)
Inversiones Financieras a Largo Plazo	-	-	-	-	-
Derechos a Recibir Efectivo o Equivalentes a Largo Plazo	-	-	-	-	-
Bienes Inmuebles, Infraestructura y Construcciones en Proceso	-	-	-	-	-
Bienes Muebles (Nota A, I.4)	150,382,635	3,229,909	1,401,741	152,210,803	1,828,168
Activos Intangibles	-	-	-	-	-
Depreciación, Deterioro y Amortización Acumulada de Bienes	(133,833,196)	1,389,502	5,418,269	(137,861,963)	(4,028,767)
Activos Diferidos	-	-	-	-	-
Estimación por Pérdida o Deterioro de Activos No Circulantes	-	-	-	-	-
Otros Activos No Circulantes	-	-	-	-	-

Los bienes que integran el renglón de mobiliario y equipo, inicialmente son registrados a su costo de adquisición. La depreciación del mobiliario y equipo se inicia al mes siguiente de su adquisición, y se calcula por el método de línea recta utilizando los porcentajes anuales de depreciación para el ejercicio 2014 las que se indican a continuación:

Mobiliario y Equipo	10 %
Equipo de transporte	25 %
Herramientas y Refacciones	10%
Equipo de cómputo	30 %
Maquinaria y equipo	10 %
Equipo médico y de laboratorio	10%

La depreciación para el ejercicio 2017 se calculó sobre el valor actualizado del activo fijo con base en su vida útil probable.

Mobiliario y Equipo	10 %
Equipo de transporte	20 %
Herramientas y Refacciones	10%
Equipo de cómputo	33.3 %
Maquinaria y equipo	10 %
Equipo médico y de laboratorio	10%

9. Fideicomisos, Mandatos y Análogos

El IEMSDF no cuenta con fideicomisos, mandatos ni análogos.

10. Reporte de la Recaudación

- Análisis del comportamiento de la recaudación correspondiente al ente público o cualquier tipo de ingreso, de forma separada los ingresos locales de los federales.
- Proyección de la recaudación e ingresos en el mediano plazo.

11. Información sobre la Deuda y el Reporte Analítico de la Deuda

El IEMSDF, no cuenta con deuda pública.

12. Calificaciones otorgadas

El IEMSDF, no es una Entidad calificada por organismos certificadores, ni está autorizada para otorgar certificaciones a otras Entidades.

13. Proceso de Mejora

Con el propósito de mantener informada a la Dirección General del Instituto de Educación Media Superior del Distrito Federal, se entrega mensualmente la carpeta de Estados Financieros, que integra los siguientes reportes:

- Estados de Situación Financiera.
- Estado de Actividades.
- Estado de Flujo de Efectivo.
- Estado de Variaciones en el Patrimonio.
- Estado de Situación Presupuestal.
- Conciliaciones Bancarias.
- Conciliaciones Presupuestales - Contables.
- Conciliaciones capítulo 1000 “Servicios Personales” con el área de Recursos Humanos.
- Conciliaciones capítulo 4000 “Transferencias, Asignaciones, Subsidios y Otras Ayudas”.

De igual forma se entrega trimestralmente los avances programático presupuestales y los Estados Financieros para su publicación en el portal de internet del IEMSDF.

14. Información por Segmentos

Debido a las actividades y operaciones que realiza el IEMSDF, no se prepara información por segmentos.

15. Eventos Posteriores al Cierre

El presupuesto anual aprobado por la H. Asamblea Legislativa del Distrito Federal, contemplado en el Decreto de Presupuesto de Egresos del Distrito Federal para el Ejercicio 2018, ascendió a \$ 955,651,357 pesos, autorizado mediante oficio SFCDMX/SE/0232/2018 del 08 de enero de 2018, por la Secretaría de Finanzas del Distrito Federal a través de la Subsecretaría de Egresos.

16. Partes Relacionadas

El IEMSDF no efectúa operaciones con partes relacionadas, de acuerdo a su objeto y constitución.

17. Responsabilidad sobre la presentación razonable de los Estados Financieros

“Bajo protesta de decir verdad declaramos que los Estados Financieros y sus notas, son razonablemente correctos y son responsabilidad del emisor”

ESTAS NOTAS SON PARTE INTEGRANTE DE LOS ESTADOS FINANCIEROS